

# Finanza pubblica: fabbisogno e debito

15 novembre 2018

Per informazioni: [statistiche@bancaditalia.it](mailto:statistiche@bancaditalia.it)  
[www.bancaditalia.it/statistiche/index.html](http://www.bancaditalia.it/statistiche/index.html)

Figura 1

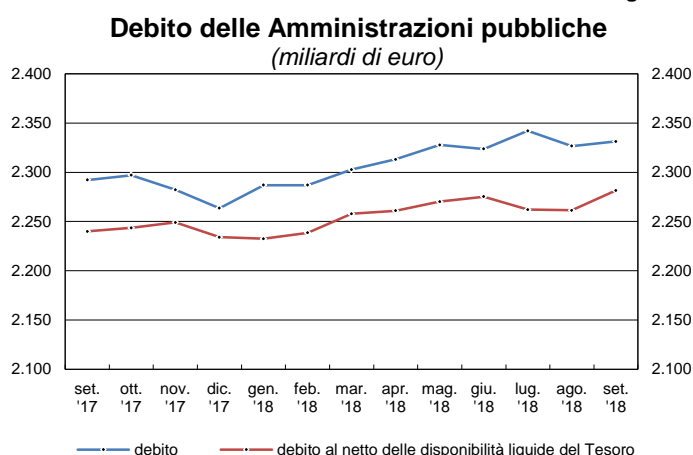


Figura 2

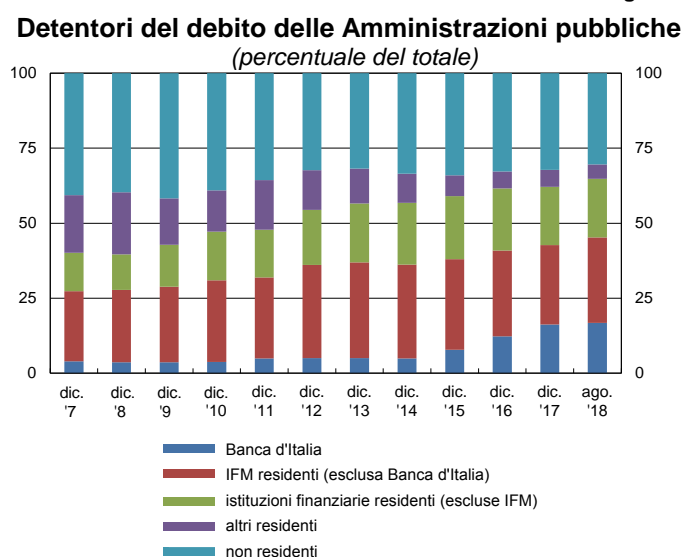


Figura 3

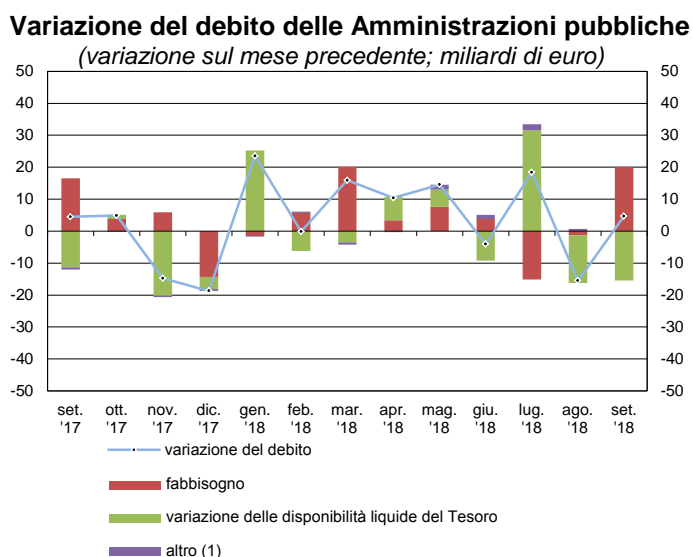


Figura 4



(1) Effetto complessivo di: a) scarti e premi all'emissione e al rimborso; b) rivalutazione dei titoli indicizzati all'inflazione; c) variazione del tasso di cambio. - (2) È esclusa la parte del fabbisogno determinata dal sostegno finanziario ai paesi della UEM, costituito dai prestiti, erogati sia bilateralmente sia attraverso l'European Financial Stability Facility (EFSF), e dal contributo al capitale dell'European Stability Mechanism (ESM).

## Avvertenze

- I. Le elaborazioni, salvo diversa indicazione, sono eseguite dalla Banca d'Italia.
- II. Segni convenzionali:
  - il fenomeno non esiste;
  - .... il fenomeno esiste ma i dati non si conoscono;
  - .. i dati non raggiungono la cifra significativa dell'ordine minimo considerato.I dati riportati fra parentesi sono provvisori, quelli fra parentesi in corsivo sono stimati.
- III. Le tavole sono contrassegnate, oltre che da un numero progressivo, da un codice alfanumerico che individua in modo univoco il contenuto della tavola nell'archivio elettronico in cui sono memorizzate le informazioni destinate alla diffusione esterna. Analogo codice identifica le diverse grandezze riportate in ciascuna tavola.

## Indice

Avviso

Avvertenze

Accesso ai dati in BDS

Tavola 1	- Formazione del fabbisogno delle Amministrazioni centrali	<a href="#">TCCE0100</a>
Tavola 2	- Finanziamento del fabbisogno delle Amministrazioni pubbliche: analisi per strumenti	<a href="#">TCCE0125</a>
Tavola 3	- Finanziamento del fabbisogno delle Amministrazioni pubbliche: analisi per sottosettori	<a href="#">TCCE0155</a>
Tavola 4	- Debito delle Amministrazioni pubbliche: analisi per strumenti	<a href="#">TCCE0175</a>
Tavola 5	- Debito delle Amministrazioni pubbliche: analisi per settori detentori	<a href="#">TCCE0200</a>
Tavola 6	- Debito delle Amministrazioni pubbliche: analisi per sottosettori	<a href="#">TCCE0225</a>
Tavola 7	- Debito delle Amministrazioni pubbliche: analisi per vita residua	<a href="#">TCCE0325</a>
Tavola 8	- Debito delle Amministrazioni pubbliche: analisi per scadenza originaria, strumento, valuta e residenza dei creditori	<a href="#">TCCE0350</a>
Tavola 9	- Debito delle Amministrazioni centrali: analisi per scadenza originaria, strumento, valuta e residenza dei creditori	<a href="#">TCCE0375</a>
Tavola 10	- Debito delle Amministrazioni locali: analisi per comparti e strumenti	<a href="#">TCCE0250</a>
Tavola 11	- Debito delle Amministrazioni locali: analisi per aree geografiche	<a href="#">TCCE0275</a>
Tavola 12	- Debito, depositi e altre attività delle Amministrazioni pubbliche	<a href="#">TCCE0300</a>
	Appendice metodologica	

Tavole consultabili esclusivamente nella BDS

[Principali indicatori di Finanza pubblica](#)

## Formazione del fabbisogno delle Amministrazioni centrali

(milioni di euro)

Periodo	Incassi di bilancio			Pagamenti di bilancio			Saldo del bilancio statale (a)	Saldo di Tesoreria (b)		Fabbisogno delle Amministrazioni centrali -(a+b)	Dismissioni (c)	Fabbisogno delle Amministrazioni centrali al netto delle dismissioni -(a+b)+c
	Entrate tributarie (1)	Altre entrate	Totale	Spese correnti	Spese conto capitale	Totale			di cui: Fondi della riscossione (2)			
2016	438.578	63.830	502.408	508.362	35.905	544.267	-41.859	-5.279	7	47.138	883	48.021
2017	447.297	61.959	509.256	519.040	52.258	571.297	-62.041	402	-1.269	61.638	58	61.696
2016 - ott.	32.625	3.182	35.808	46.135	2.037	48.172	-12.364	9.388	-1.310	2.977	..	2.977
nov.	33.755	2.838	36.594	55.584	2.697	58.281	-21.687	13.233	942	8.455	..	8.455
dic.	70.170	22.083	92.253	79.591	9.473	89.064	3.189	5.619	1.764	-8.808	..	-8.808
2017 - gen.	35.356	3.316	38.672	33.085	94	33.180	5.493	-3.921	-2.547	-1.572	..	-1.572
feb.	27.978	2.149	30.127	10.943	5.544	16.487	13.640	-21.690	-178	8.050	1	8.051
mar.	28.650	4.194	32.843	40.762	3.168	43.930	-11.087	-12.790	23	23.877	..	23.877
apr.	28.921	3.925	32.846	43.798	2.349	46.147	-13.301	8.339	178	4.962	..	4.962
mag.	33.467	1.872	35.339	64.796	2.399	67.196	-31.857	24.314	-226	7.543	..	7.543
giu.	31.606	4.302	35.909	26.971	3.477	30.448	5.461	-23.254	1.481	17.794	51	17.845
lug.	47.135	6.380	53.514	49.974	1.656	51.629	1.885	10.953	-749	-12.838	3	-12.835
ago.	45.474	2.899	48.374	26.348	4.676	31.024	17.350	-17.996	-725	646	..	646
set.	28.170	3.969	32.139	26.857	2.382	29.238	2.901	-19.449	353	16.549	..	16.549
ott.	32.241	3.183	35.424	63.390	7.235	70.626	-35.202	30.987	-282	4.215	..	4.215
nov.	35.864	3.820	39.684	40.811	8.332	49.143	-9.459	3.987	1.138	5.473	..	5.473
dic.	72.435	21.951	94.386	91.304	10.945	102.250	-7.864	20.924	263	-13.060	3	-13.057
2018 - gen.	(33.713)	(2.629)	(36.342)	(19.573)	(781)	(20.354)	(15.988)	(-14.017)	(-1.527)	(-1.972)	(..)	(-1.972)
feb.	(29.439)	(2.248)	(31.688)	(26.319)	(5.718)	(32.037)	(-350)	(-5.209)	(194)	(5.559)	(..)	(5.559)
mar.	(28.501)	(2.134)	(30.635)	(70.194)	(928)	(71.122)	(-40.487)	(20.263)	(-150)	(20.225)	(..)	(20.225)
apr.	(29.981)	(6.911)	(36.892)	(35.127)	(2.296)	(37.424)	(-532)	(-2.612)	(221)	(3.144)	(..)	(3.144)
mag.	(33.577)	(4.447)	(38.023)	(55.021)	(2.874)	(57.895)	(-19.871)	(11.977)	(352)	(7.895)	(..)	(7.895)
giu.	(31.885)	(4.222)	(36.107)	(40.080)	(2.141)	(42.221)	(-6.114)	(2.726)	(452)	(3.388)	(..)	(3.388)
lug.	(49.379)	(7.453)	(56.832)	(42.855)	(1.855)	(44.710)	(12.123)	(969)	(-140)	(-13.091)	(..)	(-13.091)
ago.	(43.716)	(1.781)	(45.497)	(27.064)	(1.880)	(28.944)	(16.554)	(-15.078)	(-486)	(-1.476)	(..)	(-1.476)
set.	(28.116)	(1.469)	(29.585)	(58.058)	(5.347)	(63.405)	(-33.820)	(13.733)	(532)	(20.087)	(..)	(20.087)

(1) Le entrate tributarie del bilancio dello Stato riportate in questa tavola non corrispondono all'ammontare dei tributi erariali effettivamente versati. I flussi mensili sono, infatti, rilevati al momento della contabilizzazione in bilancio che, dal maggio del 1998, non avviene più contestualmente al versamento. A partire da tale data, i principali tributi erariali vengono versati in Tesoreria (nella contabilità speciale "Fondi della riscossione") e solo successivamente contabilizzati nei relativi capitoli del bilancio dello Stato. - (2) I flussi riportati in questa voce indicano le variazioni delle giacenze di entrate nella contabilità speciale. Un flusso positivo indica un aumento delle giacenze (le entrate versate sono superiori a quelle contabilizzate in bilancio), un flusso negativo una riduzione delle giacenze (le contabilizzazioni superano i versamenti).

## Finanziamento del fabbisogno delle Amministrazioni pubbliche: analisi per strumenti

(milioni di euro)

Periodo	Monete e depositi		Titoli a breve termine	Titoli a medio e a lungo termine	Prestiti di IFM	Altre passività	Transazioni in strumenti di debito	Variazione delle disponibilità liquide del Tesoro (valore positivo: -)		Fabbisogno delle amministrazioni pubbliche
		di cui: Raccolta postale							di cui: impieghi della liquidità (valore positivo: -)	
2016 .....	-4.894	145	-8.006	62.670	1.093	-276	50.586	-7.378	-3.000	43.208
2017 .....	-41	-1.853	-463	40.769	3.700	1.043	45.007	13.761	10.500	58.768
2016 - ott .....	1.073	-44	-1.446	12.520	-1.444	-428	10.275	-8.374	-3.500	1.901
nov. ....	-2.039	-242	-608	7.899	1.172	291	6.716	1.609	2.500	8.325
dic. ....	3.112	939	-7.224	-10.624	643	857	-13.236	2.975	60	-10.261
2017 - gen. ....	2.350	-1.398	7.257	24.145	-1.349	-117	32.286	-34.346	-2.920	-2.060
feb. ....	-1.906	469	197	-10.906	1.124	-228	-11.718	20.670	-70	8.951
mar. ....	2.449	248	-190	18.490	847	-44	21.552	2.172	-170	23.724
apr. ....	1.108	-19	529	7.465	130	149	9.381	-3.875	810	5.506
mag. ....	1.260	541	661	5.764	-276	709	8.118	-480	5.010	7.638
giu. ....	3.549	-1.031	240	-254	5.397	743	9.675	6.303	-5.810	15.977
lug. ....	-78	103	253	21.142	-1.891	171	19.598	-32.933	250	-13.335
ago. ....	1.857	-25	-52	-23.381	46	-140	-21.671	22.176	-220	506
set. ....	2.143	-446	-757	3.256	768	-233	5.178	11.326	10	16.504
ott. ....	-911	359	-852	9.279	-1.733	-710	5.074	-1.272	800	3.803
nov. ....	-430	-520	-993	-13.438	594	-97	-14.362	20.222	17.430	5.860
dic. ....	-11.433	-135	-6.757	-794	42	839	-18.104	3.797	-4.620	-14.307
2018 - gen. ....	(7.018)	(383)	(6.307)	(12.708)	(-2.353)	(29)	(23.708)	(-25.193)	(-9.130)	(-1.485)
feb. ....	(-1.540)	(-308)	(-45)	(1.585)	(-150)	(-353)	(-503)	(6.223)	(16.000)	(5.720)
mar. ....	(2.130)	(-190)	(2)	(14.660)	(-11)	(-130)	(16.651)	(3.472)	(5.500)	(20.124)
apr. ....	(-2.146)	(-102)	(-5)	(12.398)	(389)	(103)	(10.739)	(-7.311)	(2.000)	(3.428)
mag. ....	(-404)	(-545)	(-118)	(13.338)	(105)	(109)	(13.029)	(-5.432)	(..)	(7.597)
giu. ....	(-2.563)	(274)	(735)	(-5.631)	(1.223)	(822)	(-5.415)	(9.178)	(-4.750)	(3.763)
lug. ....	(5.078)	(-219)	(-204)	(16.960)	(-4.148)	(-1.191)	(16.494)	(-31.579)	(-2.500)	(-15.085)
ago. ....	(-1.982)	(400)	(-586)	(-13.805)	(159)	(18)	(-16.196)	(14.901)	(-1.020)	(-1.295)
set. ....	(-1.275)	(-641)	(156)	(5.476)	(296)	(-72)	(4.580)	(15.433)	(-5.600)	(20.013)

## Finanziamento del fabbisogno delle Amministrazioni pubbliche: analisi per sottosectori

(milioni di euro)

Periodo	Fabbisogno delle Amministrazioni centrali			Fabbisogno aggiuntivo delle Amministrazioni locali			Fabbisogno aggiuntivo degli Enti di previdenza	Fabbisogno delle Amministrazioni pubbliche	Fabbisogno al netto di regolazioni e dismissioni
	di cui:			di cui:					
	Titoli	Prestiti di IFM		Titoli	Prestiti di IFM				
2016 .....	47.138	56.904	2.393	-3.962	-2.241	-1.371	32	43.208	44.049
2017 .....	61.638	41.062	5.998	-2.859	-756	-2.282	-12	58.768	58.802
2016 - ott.....	2.977	11.123	-551	-1.071	-49	-874	-5	1.901	1.899
nov.....	8.455	7.384	1.174	-128	-93	-1	-2	8.325	8.323
dic.....	-8.808	-16.458	954	-1.034	-1.389	90	-419	-10.261	-10.276
2017 - gen.....	-1.572	31.451	-890	-575	-49	-548	88	-2.060	-2.063
feb.....	8.050	-10.696	83	890	-13	1.029	11	8.951	8.948
mar.....	23.877	18.339	1.003	-156	-39	-153	3	23.724	23.722
apr.....	4.962	8.034	-383	494	-40	476	49	5.506	5.506
mag.....	7.543	6.540	-549	104	-115	277	-9	7.638	7.635
giu.....	17.794	252	6.964	-1.833	-266	-1.595	17	15.977	16.027
lug.....	-12.838	21.447	-1.216	-462	-52	-620	-35	-13.335	-13.333
ago.....	646	-23.412	96	-55	-21	26	-86	506	505
set.....	16.549	2.535	620	-60	-36	141	15	16.504	16.504
ott.....	4.215	8.469	-1.191	-405	-41	-529	-8	3.803	3.798
nov.....	5.473	-14.331	155	461	-99	506	-74	5.860	5.858
dic.....	-13.060	-7.563	1.305	-1.263	13	-1.291	16	-14.307	-14.305
2018 - gen.....	(-1.972)	(19.062)	(-2.511)	(488)	(-47)	(169)	(-2)	(-1.485)	(-1.492)
feb.....	(5.559)	(1.552)	(-535)	(74)	(-13)	(315)	(87)	(5.720)	(5.720)
mar.....	(20.225)	(14.696)	(-110)	(-67)	(-33)	(102)	(-33)	(20.124)	(20.121)
apr.....	(3.144)	(12.421)	(364)	(235)	(-27)	(4)	(49)	(3.428)	(3.428)
mag.....	(7.895)	(13.337)	(357)	(-328)	(-118)	(-285)	(30)	(7.597)	(7.597)
giu.....	(3.388)	(-4.624)	(421)	(405)	(-272)	(816)	(-30)	(3.763)	(3.763)
lug.....	(-13.091)	(16.821)	(-2.088)	(-2.001)	(-65)	(-2.052)	(8)	(-15.085)	(-15.085)
ago.....	(-1.476)	(-14.367)	(33)	(175)	(-23)	(129)	(6)	(-1.295)	(-1.295)
set.....	(20.087)	(5.665)	(106)	(46)	(-34)	(287)	(-120)	(20.013)	(20.012)

## Debito delle Amministrazioni pubbliche: analisi per strumenti

(milioni di euro)

Periodo	Monete e depositi		Titoli a breve termine	Titoli a medio e a lungo termine	Prestiti di IFM	Altre passività		Debito delle Amministrazioni pubbliche			
	di cui: Raccolta postale	di cui: connesse con i prestiti dell'EFSF				di cui:					
						In valuta	A medio e a lungo termine	di cui: a tasso variabile			
2016 .....	173.376	16.176	107.026	1.765.341	130.107	43.731	33.893	2.219.581	3.436	1.927.682	412.733
2017 .....	173.335	14.323	106.563	1.805.001	133.807	44.773	33.893	2.263.479	3.093	1.972.287	385.858
2016 - ott.....	172.303	15.479	114.857	1.766.787	128.292	42.583	33.893	2.224.822	3.334	1.926.940	405.342
nov.....	170.264	15.237	114.250	1.774.776	129.464	42.874	33.893	2.231.628	3.412	1.936.029	410.158
dic.....	173.376	16.176	107.026	1.765.341	130.107	43.731	33.893	2.219.581	3.436	1.927.682	412.733
2017 - gen.....	175.726	14.778	114.283	1.789.104	128.758	43.614	33.893	2.251.485	3.394	1.950.196	415.661
feb.....	173.820	15.247	114.480	1.779.200	129.882	43.386	33.893	2.240.768	3.426	1.940.912	420.569
mar.....	176.269	15.494	114.290	1.796.560	130.730	43.342	33.893	2.261.191	3.405	1.959.136	417.960
apr.....	177.377	15.476	114.819	1.805.050	130.860	43.490	33.893	2.271.597	3.366	1.967.967	405.324
mag.....	178.638	16.017	115.479	1.811.697	130.584	44.199	33.893	2.280.597	3.300	1.975.017	420.921
giu.....	182.187	14.986	115.719	1.811.530	135.981	44.942	33.893	2.290.358	3.214	1.979.288	413.121
lug.....	182.109	15.089	115.972	1.831.588	134.090	45.113	33.893	2.308.872	3.151	1.998.840	415.299
ago.....	183.966	15.064	115.920	1.808.597	134.136	44.974	33.893	2.287.591	3.127	1.976.077	416.975
set.....	186.109	14.618	115.163	1.811.159	134.904	44.741	33.893	2.292.077	3.140	1.979.256	403.958
ott.....	185.198	14.977	114.312	1.820.268	133.171	44.031	33.893	2.296.980	3.168	1.987.571	393.848
nov.....	184.769	14.457	113.319	1.806.422	133.765	43.935	33.893	2.282.209	3.134	1.973.906	386.592
dic.....	173.335	14.323	106.563	1.805.001	133.807	44.773	33.893	2.263.479	3.093	1.972.287	385.858
2018 - gen.....	(180.353)	(14.706)	(112.869)	(1.817.509)	(131.454)	(44.802)	(33.893)	(2.286.988)	(3.001)	(1.982.714)	(389.168)
feb.....	(178.812)	(14.398)	(112.824)	(1.819.478)	(131.305)	(44.450)	(33.893)	(2.286.869)	(3.065)	(1.984.568)	(394.365)
mar.....	(180.942)	(14.208)	(112.826)	(1.833.384)	(131.294)	(44.320)	(33.893)	(2.302.766)	(3.019)	(1.998.773)	(397.941)
apr.....	(178.796)	(14.107)	(112.822)	(1.845.448)	(131.682)	(44.423)	(33.893)	(2.313.171)	(3.053)	(2.012.039)	(390.403)
mag.....	(178.391)	(13.562)	(112.704)	(1.860.326)	(131.787)	(44.532)	(33.893)	(2.327.740)	(3.126)	(2.026.784)	(404.290)
giu.....	(175.828)	(13.836)	(113.438)	(1.856.014)	(133.010)	(45.354)	(33.893)	(2.323.644)	(3.122)	(2.023.155)	(408.186)
lug.....	(180.906)	(13.617)	(113.234)	(1.874.887)	(128.862)	(44.163)	(33.893)	(2.342.051)	(3.103)	(2.038.344)	(412.334)
ago.....	(178.924)	(14.017)	(112.648)	(1.861.781)	(129.020)	(44.181)	(33.893)	(2.326.554)	(3.116)	(2.025.472)	(413.997)
set.....	(177.649)	(13.376)	(112.804)	(1.867.376)	(129.316)	(44.108)	(33.893)	(2.331.254)	(3.136)	(2.031.426)	(402.481)

## Debito delle Amministrazioni pubbliche: analisi per settori detentori

(milioni di euro)

Periodo	Banca d'Italia		Altre IFM residenti		Altre istituzioni finanziarie residenti		Altri residenti		Non residenti		Debito delle Amministrazioni pubbliche
		di cui: Titoli		di cui: Titoli		di cui: Titoli		di cui: Titoli		di cui: Titoli	
2016 .....	272.514	268.081	635.942	374.979	459.308	451.039	117.229	101.619	726.673	676.649	2.219.581
2017 .....	367.824	363.272	599.622	333.522	437.659	428.949	118.842	104.812	730.507	681.010	2.263.479
2016 - ott.....	255.060	250.628	651.867	392.278	462.794	455.492	109.476	93.276	737.926	689.970	2.224.822
nov.....	264.720	260.288	645.299	387.233	462.373	454.779	101.791	85.727	750.144	700.998	2.231.628
dic.....	272.514	268.081	635.942	374.979	459.308	451.039	117.229	101.619	726.673	676.649	2.219.581
2017 - gen.....	282.747	278.307	646.508	383.157	455.426	447.274	129.211	117.340	727.223	677.309	2.251.485
feb.....	291.844	287.398	651.453	387.424	454.847	446.922	118.449	107.708	714.071	664.228	2.240.768
mar.....	301.729	297.279	664.093	398.001	459.113	451.232	112.830	101.411	712.973	662.928	2.261.191
apr.....	309.791	305.337	666.912	400.314	452.676	444.646	115.622	103.040	716.432	666.532	2.271.597
mag.....	317.494	313.031	659.211	392.581	449.934	441.196	129.309	115.686	714.550	664.683	2.280.597
giu.....	324.933	320.458	645.347	369.603	445.598	436.116	136.019	123.023	728.190	678.048	2.290.358
lug.....	333.013	328.517	649.103	375.377	435.870	426.217	143.677	130.536	736.952	686.912	2.308.872
ago.....	338.579	334.083	649.151	373.263	431.622	422.108	140.671	127.302	717.793	667.760	2.287.591
set.....	346.094	341.589	647.484	369.781	442.557	433.276	129.821	115.042	716.645	666.635	2.292.077
ott.....	353.778	349.258	630.460	355.681	455.961	447.391	110.966	95.786	736.299	686.464	2.296.980
nov.....	361.341	356.805	617.385	342.798	470.457	461.983	86.685	70.771	737.071	687.385	2.282.209
dic.....	367.824	363.272	599.622	333.522	437.659	428.949	118.842	104.812	730.507	681.010	2.263.479
2018 - gen.....	(370.395)	(365.843)	(609.072)	(339.523)	(442.814)	(434.075)	(123.615)	(99.244)	(741.092)	(691.694)	(2.286.988)
feb.....	(372.457)	(367.888)	(612.465)	(342.355)	(438.690)	(430.303)	(125.046)	(102.903)	(738.211)	(688.854)	(2.286.869)
mar.....	(375.324)	(370.743)	(613.793)	(341.386)	(444.350)	(436.093)	(107.411)	(85.359)	(761.888)	(712.630)	(2.302.766)
apr.....	(378.133)	(373.551)	(615.664)	(345.343)	(430.499)	(422.139)	(116.614)	(95.094)	(772.260)	(722.143)	(2.313.171)
mag.....	(381.211)	(376.619)	(643.129)	(373.381)	(453.077)	(444.607)	(101.696)	(79.907)	(748.628)	(698.515)	(2.327.740)
giu.....	(384.838)	(380.244)	(656.609)	(387.486)	(453.695)	(444.404)	(114.533)	(92.966)	(713.970)	(664.354)	(2.323.644)
lug.....	(388.399)	(383.799)	(662.479)	(392.228)	(457.131)	(449.032)	(112.014)	(90.599)	(722.029)	(672.464)	(2.342.051)
ago.....	(391.193)	(386.591)	(661.232)	(393.820)	(455.505)	(447.387)	(112.107)	(89.791)	(706.517)	(656.839)	(2.326.554)
set.....	(394.626)	(390.014)	....	....	....	....	....	....	....	....	(2.331.254)

## Debito delle Amministrazioni pubbliche: analisi per sottosectori

(milioni di euro)

Periodo	Amministrazioni centrali					Amministrazioni	
	Debito non consolidato	Elementi di consolidamento	Debito consolidato	di cui:		Debito non consolidato	Elementi di consolidamento
				Titoli	Prestiti di IFM		
2016 .....	2.139.170	9.694	2.129.477	1.857.146	61.796	132.258	42.299
2017 .....	2.185.763	9.520	2.176.243	1.897.098	67.794	127.881	40.779
2016 - ott.....	2.143.076	9.472	2.133.604	1.865.412	59.668	132.875	42.223
nov.....	2.149.996	9.458	2.140.538	1.872.884	60.842	132.616	42.091
dic.....	2.139.170	9.694	2.129.477	1.857.146	61.796	132.258	42.299
2017 - gen.....	2.171.617	9.750	2.161.868	1.888.215	60.906	131.692	42.308
feb.....	2.160.139	9.889	2.150.250	1.878.520	60.989	132.474	42.201
mar.....	2.180.584	9.759	2.170.824	1.895.729	61.992	132.312	42.194
apr.....	2.190.352	9.666	2.180.686	1.904.787	61.609	132.715	42.102
mag.....	2.199.367	9.776	2.189.591	1.912.209	61.061	132.728	42.009
giu.....	2.210.817	9.649	2.201.168	1.912.547	68.024	130.412	41.527
lug.....	2.230.005	9.825	2.220.179	1.932.909	66.808	129.969	41.545
ago.....	2.208.834	9.795	2.199.039	1.909.887	66.905	129.914	41.546
set.....	2.213.356	9.787	2.203.569	1.911.729	67.525	129.856	41.548
ott.....	2.218.393	9.508	2.208.885	1.920.028	66.334	129.370	41.466
nov.....	2.203.090	9.364	2.193.726	1.905.287	66.489	129.700	41.335
dic.....	2.185.763	9.520	2.176.243	1.897.098	67.794	127.881	40.779
2018 - gen.....	(2.208.707)	(9.442)	(2.199.265)	(1.915.960)	(65.283)	(128.390)	(40.800)
feb.....	(2.208.420)	(9.435)	(2.198.986)	(1.917.896)	(64.748)	(128.354)	(40.689)
mar.....	(2.224.394)	(9.411)	(2.214.983)	(1.931.837)	(64.638)	(128.233)	(40.636)
apr.....	(2.234.512)	(9.409)	(2.225.103)	(1.943.924)	(65.002)	(128.396)	(40.563)
mag.....	(2.249.631)	(9.661)	(2.239.970)	(1.958.801)	(65.359)	(127.972)	(40.466)
giu.....	(2.246.111)	(10.612)	(2.235.499)	(1.955.496)	(65.780)	(127.958)	(40.047)
lug.....	(2.266.573)	(10.674)	(2.255.900)	(1.974.229)	(63.692)	(125.957)	(40.048)
ago.....	(2.250.903)	(10.682)	(2.240.221)	(1.960.560)	(63.725)	(126.134)	(40.049)
set.....	(2.255.642)	(10.647)	(2.244.994)	(1.966.345)	(63.831)	(126.181)	(40.050)

**Tavola 6**  
 Accesso ai dati:  
[TCCE0225](#)

locali			Enti di previdenza			Debito delle Amministrazioni pubbliche
Debito consolidato			Debito non consolidato	Elementi di consolidamento	Debito consolidato	
di cui:		Titoli				
			Prestiti di IFM			
89.959	15.221	68.177	146	..	146	2.219.581
87.102	14.466	65.895	134	..	134	2.263.479
90.652	16.233	68.087	567	..	567	2.224.822
90.525	16.142	68.087	565	..	565	2.231.628
89.959	15.221	68.177	146	..	146	2.219.581
89.384	15.172	67.629	233	..	233	2.251.485
90.274	15.160	68.657	244	..	244	2.240.768
90.119	15.121	68.504	248	..	248	2.261.191
90.613	15.082	68.980	297	..	297	2.271.597
90.718	14.968	69.257	288	..	288	2.280.597
88.885	14.702	67.662	305	..	305	2.290.358
88.423	14.651	67.042	270	..	270	2.308.872
88.368	14.629	67.068	184	..	184	2.287.591
88.308	14.593	67.209	200	..	200	2.292.077
87.904	14.552	66.681	192	..	192	2.296.980
88.365	14.454	67.187	118	..	118	2.282.209
87.102	14.466	65.895	134	..	134	2.263.479
(87.590)	(14.419)	(66.065)	(132)	(..)	(132)	(2.286.988)
(87.664)	(14.406)	(66.379)	(219)	(..)	(219)	(2.286.869)
(87.597)	(14.373)	(66.481)	(186)	(..)	(186)	(2.302.766)
(87.833)	(14.346)	(66.485)	(235)	(..)	(235)	(2.313.171)
(87.505)	(14.229)	(66.200)	(265)	(..)	(265)	(2.327.740)
(87.910)	(13.957)	(67.017)	(235)	(..)	(235)	(2.323.644)
(85.909)	(13.892)	(64.965)	(243)	(..)	(243)	(2.342.051)
(86.085)	(13.869)	(65.094)	(249)	(..)	(249)	(2.326.554)
(86.131)	(13.835)	(65.382)	(129)	(..)	(129)	(2.331.254)

## Debito delle Amministrazioni pubbliche: analisi per vita residua

(milioni di euro, anni)

Periodo	Debito con vita residua fino a 1 anno	Debito con vita residua tra 1 e 5 anni		Debito con vita residua maggiore di 5 anni		Vita media residua	Debito delle Amministrazioni pubbliche
			di cui: a tasso variabile		di cui: a tasso variabile		
2016 .....	516.383	699.965	143.784	1.003.233	188.337	7,3	2.219.581
2017 .....	485.864	733.200	144.881	1.044.416	209.250	7,4	2.263.479
2016 - ott .....	512.232	704.943	166.199	1.007.648	180.418	7,3	2.224.822
nov. ....	534.054	680.248	144.120	1.017.327	185.306	7,3	2.231.628
dic. ....	516.383	699.965	143.784	1.003.233	188.337	7,3	2.219.581
2017 - gen. ....	541.818	691.438	143.715	1.018.229	191.226	7,2	2.251.485
feb. ....	527.393	679.601	143.995	1.033.774	195.779	7,3	2.240.768
mar. ....	529.973	693.833	142.801	1.037.385	200.893	7,3	2.261.191
apr. ....	528.666	714.290	128.886	1.028.641	205.089	7,3	2.271.597
mag. ....	518.151	716.693	135.894	1.045.753	213.845	7,3	2.280.597
giu. ....	513.842	724.874	153.501	1.051.643	201.228	7,4	2.290.358
lug. ....	512.291	730.700	153.355	1.065.881	204.042	7,3	2.308.872
ago. ....	504.027	713.336	153.346	1.070.229	205.746	7,4	2.287.591
set. ....	499.850	747.393	143.120	1.044.834	208.069	7,4	2.292.077
ott. ....	495.547	744.968	142.080	1.056.466	211.418	7,4	2.296.980
nov. ....	470.951	754.930	130.082	1.056.328	223.381	7,4	2.282.209
dic. ....	485.864	733.200	144.881	1.044.416	209.250	7,4	2.263.479
2018 - gen. ....	(482.969)	(743.759)	(145.872)	(1.060.260)	(211.584)	(7,4)	(2.286.988)
feb. ....	(482.796)	(728.358)	(147.078)	(1.075.716)	(215.522)	(7,4)	(2.286.869)
mar. ....	(493.438)	(732.733)	(146.752)	(1.076.595)	(220.713)	(7,4)	(2.302.766)
apr. ....	(488.599)	(742.570)	(156.017)	(1.082.002)	(215.908)	(7,4)	(2.313.171)
mag. ....	(503.305)	(754.341)	(168.049)	(1.070.094)	(216.759)	(7,4)	(2.327.740)
giu. ....	(490.041)	(759.206)	(168.926)	(1.074.398)	(219.721)	(7,3)	(2.323.644)
lug. ....	(494.140)	(779.461)	(183.551)	(1.068.450)	(208.109)	(7,3)	(2.342.051)
ago. ....	(483.654)	(792.110)	(182.273)	(1.050.789)	(210.022)	(7,3)	(2.326.554)
set. ....	(509.037)	(774.928)	(181.209)	(1.047.289)	(191.868)	(7,3)	(2.331.254)

## Finanza pubblica: fabbisogno e debito

Tavola 8

Accesso ai dati:

[TCCE0350](#)

### Debito delle Amministrazioni pubbliche: analisi per scadenza originaria, strumento, valuta e residenza dei creditori

(milioni di euro)

	2016	2017	2017 ott.	2017 nov.	2017 dic.	2018 gen.	2018 feb.	2018 mar.	2018 apr.	2018 mag.	2018 giu.	2018 lug.	2018 ago.	2018 set.
<b>Debito delle Amministrazioni pubbliche</b>	<b>2.219.581</b>	<b>2.263.479</b>	<b>2.296.980</b>	<b>2.282.209</b>	<b>2.263.479</b>	<b>(2.286.988)</b>	<b>(2.286.869)</b>	<b>(2.302.766)</b>	<b>(2.313.171)</b>	<b>(2.327.740)</b>	<b>(2.323.644)</b>	<b>(2.342.051)</b>	<b>(2.326.554)</b>	<b>(2.331.254)</b>
<b>Composizione del debito per scadenza originaria</b>														
<b>a breve termine</b>	<b>291.900</b>	<b>291.192</b>	<b>309.410</b>	<b>308.303</b>	<b>291.192</b>	<b>(304.274)</b>	<b>(302.301)</b>	<b>(303.993)</b>	<b>(301.132)</b>	<b>(300.955)</b>	<b>(300.490)</b>	<b>(303.707)</b>	<b>(301.082)</b>	<b>(299.828)</b>
monete e depositi . . .	172.725	172.769	184.585	184.159	172.769	(179.790)	(178.254)	(180.386)	(178.242)	(177.840)	(175.279)	(180.359)	(178.381)	(177.108)
titoli . . . . .	107.026	106.563	114.312	113.319	106.563	(112.869)	(112.824)	(112.826)	(112.822)	(112.704)	(113.438)	(113.234)	(112.648)	(112.804)
prestiti di IFM e altre passività	12.149	11.861	10.513	10.825	11.861	(11.615)	(11.223)	(10.781)	(10.068)	(10.411)	(11.772)	(10.114)	(10.053)	(9.916)
<b>a medio-lungo termine</b>	<b>1.927.682</b>	<b>1.972.287</b>	<b>1.987.571</b>	<b>1.973.906</b>	<b>1.972.287</b>	<b>(1.982.714)</b>	<b>(1.984.568)</b>	<b>(1.998.773)</b>	<b>(2.012.039)</b>	<b>(2.026.784)</b>	<b>(2.023.155)</b>	<b>(2.038.344)</b>	<b>(2.025.472)</b>	<b>(2.031.426)</b>
<b>con vita residua fino a un anno</b>	<b>224.484</b>	<b>194.671</b>	<b>186.137</b>	<b>162.648</b>	<b>194.671</b>	<b>(178.695)</b>	<b>(180.494)</b>	<b>(189.445)</b>	<b>(187.467)</b>	<b>(202.349)</b>	<b>(189.551)</b>	<b>(190.433)</b>	<b>(182.573)</b>	<b>(209.209)</b>
monete e depositi . . .	41	39	31	31	39	(39)	(39)	(28)	(28)	(28)	(47)	(46)	(46)	(30)
titoli . . . . .	214.371	183.085	177.724	154.225	183.085	(167.253)	(169.060)	(181.016)	(178.977)	(193.866)	(175.365)	(176.559)	(168.680)	(200.253)
prestiti di IFM e altre passività	10.072	11.547	8.383	8.392	11.547	(11.403)	(11.395)	(8.401)	(8.462)	(8.455)	(14.139)	(13.827)	(13.847)	(8.926)
<b>con vita residua maggiore di un anno</b>	<b>1.703.198</b>	<b>1.777.616</b>	<b>1.801.434</b>	<b>1.811.258</b>	<b>1.777.616</b>	<b>(1.804.019)</b>	<b>(1.804.074)</b>	<b>(1.809.328)</b>	<b>(1.824.572)</b>	<b>(1.824.435)</b>	<b>(1.833.604)</b>	<b>(1.847.912)</b>	<b>(1.842.900)</b>	<b>(1.822.217)</b>
monete e depositi . . .	611	527	582	579	527	(523)	(520)	(528)	(526)	(523)	(502)	(500)	(498)	(512)
titoli . . . . .	1.550.970	1.621.917	1.642.544	1.652.196	1.621.917	(1.650.256)	(1.650.418)	(1.652.368)	(1.666.472)	(1.666.460)	(1.680.649)	(1.698.327)	(1.693.101)	(1.667.123)
prestiti di IFM e altre passività	151.617	155.172	158.307	158.483	155.172	(153.239)	(153.136)	(156.432)	(157.575)	(157.452)	(152.452)	(149.084)	(149.301)	(154.582)
<b>Composizione del debito per strumento</b>														
monete e depositi . . .	173.376	173.335	185.198	184.769	173.335	(180.353)	(178.812)	(180.942)	(178.796)	(178.391)	(175.828)	(180.906)	(178.924)	(177.649)
titoli . . . . .	1.872.367	1.911.564	1.934.580	1.919.741	1.911.564	(1.930.379)	(1.932.303)	(1.946.211)	(1.958.270)	(1.973.029)	(1.969.453)	(1.988.121)	(1.974.429)	(1.980.180)
prestiti di IFM e altre passività	173.838	178.580	177.202	177.700	178.580	(176.256)	(175.754)	(175.614)	(176.105)	(176.319)	(178.364)	(173.025)	(173.201)	(173.424)
<b>Composizione del debito per valuta</b>														
in euro . . . . .	2.216.145	2.260.386	2.293.813	2.279.075	2.260.386	(2.283.987)	(2.283.804)	(2.299.747)	(2.310.118)	(2.324.613)	(2.320.522)	(2.338.949)	(2.323.437)	(2.328.118)
in valuta estera . . . . .	3.436	3.093	3.168	3.134	3.093	(3.001)	(3.065)	(3.019)	(3.053)	(3.126)	(3.122)	(3.103)	(3.116)	(3.136)
<b>Composizione del debito per residenza dei creditori</b>														
residenti . . . . .	1.492.908	1.532.973	1.560.681	1.545.138	1.532.973	(1.545.896)	(1.548.658)	(1.540.878)	(1.540.911)	(1.579.112)	(1.609.674)	(1.620.023)	(1.620.036)	....
non residenti . . . . .	726.673	730.507	736.299	737.071	730.507	(741.092)	(738.211)	(761.888)	(772.260)	(748.628)	(713.970)	(722.029)	(706.517)	....

# Finanza pubblica: fabbisogno e debito

**Tavola 9**

Accesso ai dati:

[TCCE0375](#)

## Debito delle Amministrazioni centrali: analisi per scadenza originaria, strumento, valuta e residenza dei creditori

(milioni di euro)

	2016	2017	2017 ott.	2017 nov.	2017 dic.	2018 gen.	2018 feb.	2018 mar.	2018 apr.	2018 mag.	2018 giu.	2018 lug.	2018 ago.	2018 set.
<b>Debito delle Amministrazioni centrali</b>	<b>2.139.170</b>	<b>2.185.763</b>	<b>2.218.393</b>	<b>2.203.090</b>	<b>2.185.763</b>	<b>(2.208.707)</b>	<b>(2.208.420)</b>	<b>(2.224.394)</b>	<b>(2.234.512)</b>	<b>(2.249.631)</b>	<b>(2.246.111)</b>	<b>(2.266.573)</b>	<b>(2.250.903)</b>	<b>(2.255.642)</b>
<b>Composizione del debito per scadenza originaria</b>														
<b>a breve termine</b>	<b>285.858</b>	<b>286.342</b>	<b>304.090</b>	<b>302.759</b>	<b>286.342</b>	<b>(298.829)</b>	<b>(296.713)</b>	<b>(298.702)</b>	<b>(295.877)</b>	<b>(295.752)</b>	<b>(295.333)</b>	<b>(298.610)</b>	<b>(295.939)</b>	<b>(294.986)</b>
monete e depositi . . .	172.725	172.769	184.585	184.159	172.769	(179.790)	(178.254)	(180.386)	(178.242)	(177.840)	(175.279)	(180.359)	(178.381)	(177.108)
titoli . . . . .	107.106	106.595	114.335	113.345	106.595	(112.896)	(112.847)	(112.848)	(112.847)	(112.751)	(113.501)	(113.301)	(112.712)	(112.862)
prestiti di IFM e altre passività	6.027	6.978	5.170	5.255	6.978	(6.143)	(5.612)	(5.468)	(4.788)	(5.160)	(6.553)	(4.950)	(4.847)	(5.016)
<b>a medio-lungo termine</b>	<b>1.853.312</b>	<b>1.899.422</b>	<b>1.914.303</b>	<b>1.900.331</b>	<b>1.899.422</b>	<b>(1.909.878)</b>	<b>(1.911.708)</b>	<b>(1.925.692)</b>	<b>(1.938.635)</b>	<b>(1.953.879)</b>	<b>(1.950.778)</b>	<b>(1.967.963)</b>	<b>(1.954.963)</b>	<b>(1.960.656)</b>
<b>con vita residua fino a un anno</b>	<b>219.519</b>	<b>189.464</b>	<b>182.213</b>	<b>158.769</b>	<b>189.464</b>	<b>(173.537)</b>	<b>(175.330)</b>	<b>(185.483)</b>	<b>(183.497)</b>	<b>(198.388)</b>	<b>(183.375)</b>	<b>(184.429)</b>	<b>(176.570)</b>	<b>(205.175)</b>
monete e depositi . . .	41	39	31	31	39	(39)	(39)	(28)	(28)	(28)	(47)	(46)	(46)	(30)
titoli . . . . .	213.690	182.580	177.229	153.789	182.580	(166.793)	(168.596)	(180.524)	(178.495)	(193.385)	(175.043)	(176.250)	(168.385)	(199.905)
prestiti di IFM e altre passività	5.789	6.845	4.953	4.949	6.845	(6.705)	(6.695)	(4.930)	(4.974)	(4.975)	(8.286)	(8.132)	(8.139)	(5.240)
<b>con vita residua maggiore di un anno</b>	<b>1.633.793</b>	<b>1.709.957</b>	<b>1.732.091</b>	<b>1.741.563</b>	<b>1.709.957</b>	<b>(1.736.342)</b>	<b>(1.736.378)</b>	<b>(1.740.209)</b>	<b>(1.755.138)</b>	<b>(1.755.491)</b>	<b>(1.767.402)</b>	<b>(1.783.534)</b>	<b>(1.778.394)</b>	<b>(1.755.481)</b>
monete e depositi . . .	611	527	582	579	527	(523)	(520)	(528)	(526)	(523)	(502)	(500)	(498)	(512)
titoli . . . . .	1.546.044	1.617.443	1.637.972	1.647.518	1.617.443	(1.645.714)	(1.645.888)	(1.647.875)	(1.661.990)	(1.662.325)	(1.677.563)	(1.695.352)	(1.690.145)	(1.664.225)
prestiti di IFM e altre passività	87.138	91.987	93.537	93.466	91.987	(90.105)	(89.970)	(91.806)	(92.622)	(92.643)	(89.337)	(87.682)	(87.751)	(90.744)
<b>Composizione del debito per strumento</b>														
monete e depositi . . .	173.376	173.335	185.198	184.769	173.335	(180.353)	(178.812)	(180.942)	(178.796)	(178.391)	(175.828)	(180.906)	(178.924)	(177.649)
titoli . . . . .	1.866.840	1.906.618	1.929.535	1.914.651	1.906.618	(1.925.402)	(1.927.331)	(1.941.248)	(1.953.333)	(1.968.462)	(1.966.107)	(1.984.903)	(1.971.242)	(1.976.993)
prestiti di IFM e altre passività	98.954	105.810	103.659	103.671	105.810	(102.953)	(102.277)	(102.204)	(102.384)	(102.778)	(104.175)	(100.764)	(100.736)	(101.000)
<b>Composizione del debito per valuta</b>														
in euro . . . . .	2.135.802	2.182.754	2.215.283	2.200.015	2.182.754	(2.205.766)	(2.205.444)	(2.221.431)	(2.231.515)	(2.246.572)	(2.243.048)	(2.263.525)	(2.247.843)	(2.252.566)
in valuta estera . . . . .	3.368	3.009	3.110	3.075	3.009	(2.942)	(2.976)	(2.963)	(2.998)	(3.059)	(3.063)	(3.048)	(3.060)	(3.076)
<b>Composizione del debito per residenza dei creditori</b>														
residenti . . . . .	1.419.420	1.463.893	1.489.029	1.472.926	1.463.893	(1.476.276)	(1.478.898)	(1.471.177)	(1.470.914)	(1.509.617)	(1.540.020)	(1.552.396)	(1.552.229)	....
non residenti . . . . .	719.750	721.870	729.364	730.164	721.870	(732.432)	(729.523)	(753.216)	(763.599)	(740.014)	(706.091)	(714.177)	(698.674)	....

## Debito delle Amministrazioni locali: analisi per comparti e strumenti

(milioni di euro)

Periodo	Regioni e Province autonome			Province e città metropolitane			Comuni			Altri enti	Debito delle Amministrazioni locali
	di cui:			di cui:			di cui:				
	Titoli	Prestiti di IFM e CDP spa		Titoli	Prestiti di IFM e CDP spa		Titoli	Prestiti di IFM e CDP spa			
2016 .....	31.573	6.579	21.261	7.532	2.471	5.033	40.907	6.020	33.798	9.946	89.959
2017 .....	31.185	6.581	21.029	7.319	2.306	4.984	39.517	5.577	32.809	9.081	87.102
2016 - ott.....	30.677	7.388	19.733	7.624	2.531	5.066	41.879	6.163	34.781	10.472	90.652
nov.....	30.664	7.319	19.793	7.623	2.519	5.076	41.609	6.151	34.553	10.630	90.525
dic.....	31.573	6.579	21.261	7.532	2.471	5.033	40.907	6.020	33.798	9.946	89.959
2017 - gen.....	30.624	6.569	20.481	7.546	2.458	5.059	40.781	5.993	33.763	10.433	89.384
feb.....	30.877	6.564	20.739	7.524	2.457	5.039	41.242	5.987	34.279	10.631	90.274
mar.....	30.878	6.559	20.576	7.503	2.449	5.027	41.526	5.962	34.537	10.211	90.119
apr.....	30.721	6.534	20.558	7.513	2.447	5.039	41.793	5.949	34.863	10.587	90.613
mag.....	30.607	6.446	20.575	7.498	2.435	5.038	42.005	5.936	35.103	10.609	90.718
giu.....	30.467	6.369	20.366	7.440	2.388	5.025	40.552	5.794	33.742	10.426	88.885
lug.....	30.226	6.360	20.231	7.386	2.372	4.982	40.255	5.767	33.396	10.557	88.423
ago.....	30.338	6.346	20.355	7.388	2.371	4.985	40.200	5.761	33.407	10.442	88.368
set.....	30.506	6.341	20.433	7.364	2.366	4.972	40.279	5.734	33.562	10.159	88.308
ott.....	30.457	6.315	20.522	7.373	2.364	4.978	40.199	5.722	33.422	9.875	87.904
nov.....	30.830	6.242	20.989	7.303	2.350	4.921	40.288	5.710	33.547	9.944	88.365
dic.....	31.185	6.581	21.029	7.319	2.306	4.984	39.517	5.577	32.809	9.081	87.102
2018 - gen.....	(31.005)	(6.571)	(20.914)	(7.217)	(2.294)	(4.889)	(39.520)	(5.552)	(32.767)	(9.849)	(87.590)
feb.....	(30.961)	(6.565)	(20.897)	(7.183)	(2.293)	(4.861)	(39.813)	(5.546)	(33.141)	(9.708)	(87.664)
mar.....	(31.257)	(6.562)	(21.106)	(7.188)	(2.288)	(4.871)	(39.762)	(5.522)	(33.142)	(9.391)	(87.597)
apr.....	(31.156)	(6.550)	(21.014)	(7.191)	(2.286)	(4.876)	(40.004)	(5.509)	(33.374)	(9.483)	(87.833)
mag.....	(31.064)	(6.458)	(21.070)	(7.176)	(2.273)	(4.876)	(39.561)	(5.496)	(32.985)	(9.704)	(87.505)
giu.....	(31.543)	(6.381)	(21.618)	(7.165)	(2.221)	(4.916)	(39.468)	(5.354)	(33.056)	(9.735)	(87.910)
lug.....	(30.635)	(6.371)	(20.842)	(7.012)	(2.208)	(4.774)	(38.469)	(5.311)	(32.011)	(9.794)	(85.909)
ago.....	(30.607)	(6.358)	(20.843)	(7.014)	(2.205)	(4.780)	(38.666)	(5.304)	(32.229)	(9.797)	(86.085)
set.....	(30.723)	(6.354)	(20.900)	(7.010)	(2.200)	(4.785)	(38.825)	(5.279)	(32.506)	(9.573)	(86.131)

**Debito delle Amministrazioni locali: analisi per aree geografiche***(milioni di euro)*

Periodo	Nord ovest	Nord est	Centro	Sud	Isole	Debito delle Amministrazioni locali
2016 .....	26.500	11.958	23.187	20.043	8.271	89.959
2017 .....	25.028	11.679	23.318	19.007	8.071	87.102
2016 - ott .....	27.110	12.118	23.111	19.969	8.344	90.652
nov. ....	27.155	12.158	23.029	19.867	8.317	90.525
dic. ....	26.500	11.958	23.187	20.043	8.271	89.959
2017 - gen. ....	26.438	11.892	23.280	19.461	8.313	89.384
feb. ....	27.102	11.927	23.157	19.585	8.504	90.274
mar. ....	26.623	11.913	23.361	19.802	8.420	90.119
apr. ....	26.780	11.940	23.458	19.923	8.512	90.613
mag. ....	26.739	11.951	23.539	19.997	8.493	90.718
giu. ....	26.202	11.482	23.358	19.488	8.357	88.885
lug. ....	26.056	11.437	23.107	19.481	8.343	88.423
ago. ....	25.935	11.366	23.392	19.400	8.276	88.368
set. ....	25.990	11.375	23.313	19.395	8.236	88.308
ott. ....	25.562	11.377	23.201	19.533	8.230	87.904
nov. ....	25.884	11.318	23.369	19.495	8.299	88.365
dic. ....	25.028	11.679	23.318	19.007	8.071	87.102
2018 - gen. ....	(25.026)	(11.638)	(23.444)	(19.286)	(8.196)	(87.590)
feb. ....	(25.021)	(11.543)	(23.405)	(19.503)	(8.193)	(87.664)
mar. ....	(25.059)	(11.647)	(23.381)	(19.340)	(8.170)	(87.597)
apr. ....	(25.085)	(11.690)	(23.270)	(19.525)	(8.264)	(87.833)
mag. ....	(24.892)	(11.650)	(23.270)	(19.567)	(8.127)	(87.505)
giu. ....	(25.246)	(11.530)	(23.385)	(19.588)	(8.161)	(87.910)
lug. ....	(24.442)	(11.304)	(22.698)	(19.435)	(8.031)	(85.909)
ago. ....	(24.516)	(11.265)	(22.675)	(19.522)	(8.107)	(86.085)
set. ....	(24.503)	(11.243)	(22.694)	(19.525)	(8.166)	(86.131)

## Debito, depositi attivi e altre attività delle Amministrazioni pubbliche

(milioni di euro)

Periodo	Debito delle Amministrazioni pubbliche	Disponibilità liquide del Tesoro						Debito delle Amministrazioni pubbliche al netto delle disponibilità liquide del Tesoro	Depositi presso IFM residenti	Prestiti a Stati membri dell'UEM (bilaterali o attraverso l'EFSF)	Contributo al capitale dell'ESM
		di cui:									
		Depositi presso la Banca d'Italia (escluso Fondo di ammortamento)				Fondo ammortamento	Impieghi della liquidità				
		di cui:									
Conto disponibilità	Altri depositi										
2016	2.219.581	43.085	10.084	9.734	350	1	33.000	2.176.497	29.905	43.901	14.331
2017	2.263.479	29.323	6.821	6.550	271	2	22.500	2.234.156	32.186	43.901	14.331
2016 - ott.	2.224.822	47.668	11.618	11.237	381	490	35.560	2.177.154	31.710	43.901	14.331
nov.	2.231.628	46.059	12.998	12.612	386	1	33.060	2.185.569	33.451	43.901	14.331
dic.	2.219.581	43.085	10.084	9.734	350	1	33.000	2.176.497	29.905	43.901	14.331
2017 - gen.	2.251.485	77.430	41.510	41.174	337	..	35.920	2.174.055	29.938	43.901	14.331
feb.	2.240.768	56.761	20.755	20.427	328	16	35.990	2.184.007	31.442	43.901	14.331
mar.	2.261.191	54.589	18.280	17.903	377	149	36.160	2.206.602	32.582	43.901	14.331
apr.	2.271.597	58.463	22.964	22.613	352	149	35.350	2.213.133	33.872	43.901	14.331
mag.	2.280.597	58.943	28.454	28.108	346	149	30.340	2.221.654	35.311	43.901	14.331
giu.	2.290.358	52.640	16.341	16.000	341	149	36.150	2.237.718	35.308	43.901	14.331
lug.	2.308.872	85.573	49.525	49.198	327	149	35.900	2.223.299	36.996	43.901	14.331
ago.	2.287.591	63.397	26.976	26.652	323	302	36.120	2.224.194	36.656	43.901	14.331
set.	2.292.077	52.071	15.659	15.348	311	302	36.110	2.240.006	35.217	43.901	14.331
ott.	2.296.980	53.342	17.432	17.128	304	600	35.310	2.243.638	34.655	43.901	14.331
nov.	2.282.209	33.120	15.239	14.928	311	1	17.880	2.249.089	35.297	43.901	14.331
dic.	2.263.479	29.323	6.821	6.550	271	2	22.500	2.234.156	32.186	43.901	14.331
2018 - gen.	(2.286.988)	(54.517)	(22.885)	22.628	(257)	(2)	(31.630)	(2.232.471)	(33.511)	(43.901)	(14.331)
feb.	(2.286.869)	(48.294)	(32.662)	32.381	(281)	(2)	(15.630)	(2.238.576)	(34.406)	(43.901)	(14.331)
mar.	(2.302.766)	(44.821)	(34.689)	34.404	(286)	(2)	(10.130)	(2.257.945)	(33.227)	(43.901)	(14.331)
apr.	(2.313.171)	(52.132)	(43.843)	43.487	(355)	(159)	(8.130)	(2.261.039)	(34.822)	(43.901)	(14.331)
mag.	(2.327.740)	(57.564)	(49.081)	48.723	(357)	(353)	(8.130)	(2.270.176)	(35.876)	(43.901)	(14.331)
giu.	(2.323.644)	(48.386)	(35.153)	34.788	(365)	(353)	(12.880)	(2.275.258)	(33.835)	(43.901)	(14.331)
lug.	(2.342.051)	(79.965)	(64.124)	63.783	(341)	(461)	(15.380)	(2.262.086)	(35.145)	(43.901)	(14.331)
ago.	(2.326.554)	(65.064)	(48.202)	47.869	(334)	(461)	(16.400)	(2.261.490)	(34.773)	(43.901)	(14.331)
set.	(2.331.254)	(49.631)	(27.169)	26.821	(348)	(461)	(22.000)	(2.281.623)	(33.556)	(43.901)	(14.331)

### Appendice metodologica

#### Indicazioni generali

Questa pubblicazione riporta i dati relativi al fabbisogno e al debito delle Amministrazioni pubbliche e dei suoi sottosettori (Amministrazioni centrali, Amministrazioni locali ed Enti di previdenza).

Il fabbisogno non coincide con la variazione del debito per effetto principalmente del diverso trattamento riservato alle disponibilità liquide del Tesoro (depositi presso la Banca d'Italia e impieghi della liquidità); il fabbisogno è ottenuto infatti come variazione del debito al netto della variazione delle disponibilità liquide del Tesoro. Il fabbisogno e la variazione del debito differiscono inoltre per i diversi criteri contabili adottati nel computo dei due aggregati statistici. In particolare: a) nel fabbisogno, con l'eccezione dei BOT, le emissioni di titoli sono valutate al "netto ricavo", mentre nel debito esse sono incluse al valore nominale; b) nel fabbisogno le passività denominate in valuta estera sono convertite al tasso di cambio vigente al momento della regolazione dell'operazione, mentre nel debito la conversione è effettuata al tasso di cambio di fine periodo; c) nel fabbisogno, la rivalutazione dei titoli indicizzati nel capitale espleta i suoi effetti solo all'atto del rimborso mentre nel debito viene periodicamente imputata. Alla formazione del fabbisogno delle Amministrazioni centrali concorrono le transazioni con gli altri enti delle Amministrazioni pubbliche; il fabbisogno delle Amministrazioni locali e degli Enti di previdenza riflette pertanto unicamente necessità di finanziamento aggiuntive rispetto a quelle coperte dai trasferimenti statali.

Il debito delle Amministrazioni pubbliche consiste nell'insieme delle passività finanziarie del settore valutate al valore facciale. Esso è consolidato tra e nei sottosettori, ossia esclude le passività che costituiscono attività, nei medesimi strumenti, di enti appartenenti alle Amministrazioni pubbliche, in linea con la definizione adottata ai fini della Procedura per i disavanzi eccessivi dell'Unione economica e monetaria europea. L'aggregato è calcolato in coerenza con i criteri metodologici definiti nel Regolamento del Consiglio delle Comunità Europee n. 479/2009, sommando le passività finanziarie afferenti alle seguenti categorie: monete e depositi, titoli diversi dalle azioni, prestiti. I prestiti di Istituzioni finanziarie monetarie sono attribuiti al sottosettore delle Amministrazioni pubbliche cui appartiene il debitore effettivo, ossia l'ente che è tenuto al rimborso, e non a quello cui appartiene l'ente che riceve il finanziamento.

La Tavola TCCE0100 fornisce informazioni sulla formazione del fabbisogno delle Amministrazioni centrali, partendo dal saldo di cassa del bilancio dello Stato riferito alle partite correnti e a quelle in conto capitale (con l'eccezione, per queste ultime, della variazione delle disponibilità liquide del Tesoro); sono escluse le operazioni relative all'accensione e al rimborso di prestiti. Il saldo di Tesoreria è ottenuto come differenza tra il fabbisogno delle Amministrazioni centrali calcolato dal lato della copertura, con segno invertito, e il saldo di cassa del bilancio dello Stato. Per memoria vengono riportati anche gli incassi da dismissioni mobiliari e altri proventi straordinari.

La tavola TCCE0125 presenta una scomposizione del fabbisogno delle Amministrazioni pubbliche in base alle fonti di finanziamento utilizzate.

La Tavola TCCE0155 riporta la scomposizione del fabbisogno delle Amministrazioni pubbliche per sottosettore.

## Finanza pubblica: fabbisogno e debito

La tavola TCCE0175 illustra, seguendo il medesimo schema di rappresentazione utilizzato per il fabbisogno, la composizione del debito per strumento. Viene evidenziata inoltre la quota del debito complessivo in valuta estera e quella a medio e a lungo termine, con indicazione della componente a tasso variabile.

La tavola TCCE0200 riporta la ripartizione del debito tra i settori detentori (Banca d'Italia; altre Istituzioni finanziarie monetarie residenti; Istituzioni finanziarie residenti; altri residenti; non residenti).

La tavola TCCE0225 descrive la ripartizione del debito tra i sottosettori delle Amministrazioni pubbliche. Per ciascun sottosettore si riporta sia il debito non consolidato (tra i sottosettori) sia quello consolidato.

Le tavole TCCE0250 e TCCE0275 sono dedicate al debito delle Amministrazioni locali. Esse analizzano la composizione del debito di questo sottosettore, rispettivamente, per comparto (Regioni e Province autonome, Province e Città metropolitane, Comuni, Altri enti) e strumento e per area geografica (Nord ovest, Nord est, Centro, Sud e Isole).

La tavola TCCE0300 espone, insieme al debito delle Amministrazioni pubbliche, le disponibilità liquide del Tesoro (depositi presso la Banca d'Italia e impieghi della liquidità), i depositi delle Amministrazioni pubbliche presso le Istituzioni finanziarie monetarie residenti (diversi da quelli che costituiscono impieghi della liquidità), la quota italiana dei prestiti in favore di Stati Membri dell'UEM (erogati sia bilateralmente sia attraverso l'European Financial Stability Facility) e il contributo italiano al capitale dell'European Stability Mechanism. Essa riporta inoltre il valore del debito delle Amministrazioni pubbliche al netto delle disponibilità liquide del Tesoro.

La tavola TCCE0325 evidenzia la ripartizione del debito per vita residua con l'indicazione della componente a tasso variabile; si riporta anche la vita media residua del debito (in anni).

Le tavole TCCE0350 e TCCE0375 riportano, rispettivamente per le Amministrazioni pubbliche e le Amministrazioni centrali, la ripartizione del debito per scadenza originaria, strumenti, valuta e residenza dei creditori.

Le serie storiche dei dati riportati in questo fascicolo sono reperibili anche nella Base Dati Statistica (BDS) disponibile nella sezione Statistiche del sito web della Banca d'Italia ([infostat.bancaditalia.it/inquiry](http://infostat.bancaditalia.it/inquiry)).

## Finanza pubblica: fabbisogno e debito

### Note alle tavole

*Le tavole sono esposte in ordine di codice.*

#### TCCE0100 - Formazione del fabbisogno delle Amministrazioni centrali

FP.M.IT.S13.TS02.888.102.116.COV.EUR.FPBI - Tesoreria statale: fondi della riscossione

I flussi della contabilità speciale "Fondi della riscossione" indicano le variazioni delle entrate in attesa di contabilizzazione relative ai tributi erariali, all'IRAP destinata alle Regioni e ai contributi sociali destinati all'INPS versati per il tramite della delega unica: un flusso negativo segnala che le contabilizzazioni effettuate nel mese superano le entrate affluite nella contabilità; un flusso positivo segnala che le contabilizzazioni sono inferiori rispetto alle entrate.

FP.M.IT.S1311.DIS.888.102.116.COV.EUR.FPBI - Proventi di dismissioni di beni mobiliari e altre entrate straordinarie

Sono inclusi in questa voce i proventi della privatizzazione del capitale di imprese pubbliche e alcuni proventi di natura straordinaria, quali i dividendi straordinari pagati da imprese pubbliche (connessi di solito con operazioni di liquidazione di imprese) e gli incassi derivanti dalla concessione delle licenze UMTS. L'aggregato comprende inoltre gli incassi derivanti dal rimborso delle attività finanziarie emesse dalle banche e sottoscritte dal Ministero dell'Economia e delle finanze nell'ambito delle misure di sostegno al sistema finanziario previste dalle leggi 28 gennaio 2009, n.2 e 7 agosto 2012, n. 135.

FP.M.IT.S1311.FAB.SBI3.103.115.COV.EUR.FPBI - Amministrazioni Centrali: finanziamento del fabbisogno lordo

Saldo tra la variazione delle passività delle Amministrazioni centrali, a esclusione di quelle che costituiscono attività di enti appartenenti alle Amministrazioni pubbliche, e quella delle disponibilità liquide del Tesoro. Alla formazione del fabbisogno delle Amministrazioni centrali concorrono i trasferimenti statali agli altri enti delle Amministrazioni pubbliche. La serie include le passività connesse con i prestiti in favore di Stati Membri dell'UEM erogati attraverso l'European Financial Stability Facility.

FP.M.IT.S1311.TS01.888.102.116.COV.EUR.FPBI - Amministrazioni Centrali: saldo di tesoreria (disavanzo: -)

Il saldo di Tesoreria è ottenuto come differenza tra il fabbisogno delle Amministrazioni centrali calcolato dal lato della copertura, con segno invertito, e il saldo di cassa del bilancio dello Stato. Esso riflette principalmente due componenti: 1) il saldo tra gli incassi di Tesoreria non ancora contabilizzati nel bilancio dello Stato e i pagamenti contabilizzati nel bilancio dello Stato ma non ancora effettuati (con l'eccezione delle operazioni relative all'accensione e al rimborso di passività finanziarie); 2) il saldo tra incassi e pagamenti che transitano per la Tesoreria effettuati da enti delle Amministrazioni pubbliche diversi dallo Stato.

FP.M.IT.SBI38.BS01.888.102.116.COV.EUR.FPBI - Bilancio dello Stato: entrate tributarie

Flussi contabilizzati in ciascun mese nei relativi capitoli del bilancio dello Stato. A partire dal 1998, con l'introduzione del versamento unificato e della procedura di delega unica, il momento della contabilizzazione non coincide più con quello del versamento in Tesoreria; in talune circostanze, la contabilizzazione e il versamento possono avvenire in mesi diversi. Le entrate tributarie non sono depurate dei rimborsi d'imposta (riportati tra i pagamenti di bilancio) e includono l'IVA destinata alla UE. I flussi mensili sono coerenti con i dati pubblicati dal Ministero dell'Economia e delle finanze nel Conto riassuntivo del Tesoro. A differenza di questi ultimi, tuttavia, sono al netto delle regolazioni contabili con le Regioni Sicilia, Sardegna, Friuli Venezia Giulia (dal 2009) e, dal 2012, Trentino Alto e Province autonome di Trento e Bolzano.

FP.M.IT.SBI38.BS07.888.102.116.COV.EUR.FPBI - Bilancio dello Stato: saldo tra entrate e spese (disavanzo: -)

Saldo di cassa del bilancio dello Stato riferito alle partite correnti e a quelle in conto capitale (con l'eccezione, per queste ultime, della variazione delle disponibilità liquide del Tesoro); sono escluse le operazioni relative all'accensione e al rimborso di prestiti.

## Finanza pubblica: fabbisogno e debito

### TCCE0125 - Finanziamento del fabbisogno delle Amministrazioni pubbliche: analisi per strumenti

FP.M.IT.S13.F2.SBI3.103.115.COV.EUR.FPBI - Amministrazioni pubbliche: monete e depositi passivi in valuta nazionale - variazioni

Variazione della raccolta postale, delle monete in circolazione e dei depositi presso la Tesoreria di soggetti non appartenenti al settore delle Amministrazioni pubbliche. Dal dicembre 2003, a seguito dell'uscita della Cassa depositi e prestiti dal settore delle Amministrazioni pubbliche, la raccolta postale include solo la quota di pertinenza del Ministero dell'Economia e delle finanze.

FP.M.IT.S13.F22OP.SBI51.103.115.COV.EUR.FPBI - Amministrazioni pubbliche: impieghi della liquidità - variazioni

Variazione delle consistenze delle operazioni per conto del Tesoro (OPTES) riguardanti impieghi di liquidità presso il sistema finanziario (Decreto del Ministro dell'Economia e delle Finanze n. 25391 del 25 ottobre 2011). Le operazioni sono svolte attraverso aste o negoziazioni bilaterali.

FP.M.IT.S13.F2BI1.S12BI19.103.115.COV.EUR.FPBI - Amministrazioni pubbliche: disponibilità liquide del Tesoro variazioni

Variazione del Conto disponibilità del Tesoro per i servizi di tesoreria (L. 26/11/93, n. 483 e DM 19/9/05), del Fondo per l'ammortamento di titoli di Stato (L. 27/10/93, n. 432, modificata dal DL 8/7/94, n. 436, più volte reiterato e convertito con la L. 6/3/96, n. 110), degli altri depositi presso la Banca d'Italia, inclusi quelli vincolati a scadenza pre-determinata, delle operazioni per conto del Tesoro (OPTES) riguardanti impieghi di liquidità presso il sistema finanziario (Decreto del Ministro dell'Economia e delle Finanze n. 25391 del 25 ottobre 2011) e, sino al novembre 1994, del Conto corrente per il servizio di tesoreria provinciale e del Conto transitorio (L. 26/11/93, n. 483).

FP.M.IT.S13.F2PO.SBI3.103.115.COV.EUR.FPBI - Amministrazioni pubbliche: raccolta postale - variazioni

Variazione della raccolta postale. Dal dicembre 2003, a seguito dell'uscita della Cassa depositi e prestiti dal settore delle Amministrazioni pubbliche, la raccolta postale include solo la quota di pertinenza del Ministero dell'Economia e delle finanze.

FP.M.IT.S13.F31.SBI3.103.115.COV.EUR.FPBI - Amministrazioni pubbliche: emissioni nette di titoli a breve termine

Emissioni nette di titoli con scadenza pari o inferiore a un anno effettuate dalle Amministrazioni pubbliche e non sottoscritte da enti appartenenti allo stesso settore. Le emissioni lorde sono valutate al "netto ricavo", con l'eccezione dei BOT per i quali si considera il valore nominale; i rimborsi sono valutati al valore nominale, con l'eccezione dei Commercial paper per i quali si considera il "netto ricavo". Per i titoli denominati in valuta estera la conversione è effettuata al tasso di cambio vigente alla data di emissione o rimborso; si tiene conto di eventuali operazioni di cross currency swap.

FP.M.IT.S13.F32.SBI3.103.115.COV.EUR.FPBI - Amministrazioni pubbliche: emissioni nette di titoli a medio e lungo termine

Emissioni nette di titoli con scadenza superiore a un anno effettuate dalle Amministrazioni pubbliche e non sottoscritte da enti appartenenti allo stesso settore. Le emissioni lorde sono valutate al "netto ricavo"; i rimborsi sono valutati al valore nominale, con l'eccezione dei CTZ per i quali si considera il "netto ricavo". Per i titoli denominati in una valuta diversa da quella nazionale la conversione è effettuata al tasso di cambio vigente alla data di emissione o rimborso; si tiene conto di eventuali operazioni di cross currency swap. La serie comprende i titoli emessi per il rimborso di debiti pregressi, quelli emessi dalle ex aziende autonome il cui onere di rimborso sia a carico dello Stato, quelli emessi nel dicembre 1993 per l'istituzione del Conto disponibilità del Tesoro presso la Banca d'Italia ai sensi della L. 26/11/93, n. 483, e quelli emessi nel mese di novembre 1994 in conversione del Conto transitorio ai sensi del DM 15/11/94 (76.206 miliardi di lire); questi ultimi, inizialmente presenti nel portafoglio della Banca d'Italia, sono stati oggetto di un'operazione di concambio nel dicembre 2002. A seguito della decisione dell'Eurostat del 23 maggio 2005 la serie include anche i titoli emessi da Infrastrutture spa per il finanziamento degli investimenti per l'alta velocità ferroviaria.

## Finanza pubblica: fabbisogno e debito

FP.M.IT.S13.F4.SBI2.103.115.COV.EUR.FPBI - Amministrazioni pubbliche: altre passività - variazioni

Variazione di passività diverse da moneta e depositi, titoli e prestiti di IMF. In particolare, la voce include la variazione delle passività connesse con: operazioni di cartolarizzazione (per la parte considerata come prestito secondo le regole statistiche europee); prestiti in favore di Stati Membri dell'UEM erogati attraverso l'European Financial Stability Facility; cessioni pro soluto a favore di intermediari finanziari non bancari (in attuazione della decisione dell'Eurostat del 31 luglio 2012). Dal dicembre 2003, a seguito dell'uscita della Cassa depositi e prestiti dal settore delle Amministrazioni pubbliche, e fino all'agosto 2006 (quando la Cassa è stata classificata tra le IFM), la serie comprende i prestiti erogati dalla Cassa depositi e prestiti spa in favore delle Amministrazioni pubbliche (i prestiti di scopo della Cassa sono considerati al netto della quota non ancora erogata, segnalata tra i depositi nelle segnalazioni di vigilanza).

FP.M.IT.S13.F4.SBI51.103.115.COV.EUR.FPBI - Amministrazioni pubbliche: erogazioni nette di prestiti da parte di banche e fondi monetari

Prestiti erogati, al netto dei rimborsi, in favore delle Amministrazioni pubbliche da Istituzioni finanziarie monetarie, dalla Banca europea per gli investimenti e, dal settembre 2006 (quando la Cassa è stata classificata tra le IFM), dalla Cassa depositi e prestiti spa (i prestiti di scopo della Cassa sono considerati al netto della quota non ancora erogata, segnalata tra i depositi nelle segnalazioni di vigilanza). I prestiti denominati in valuta diversa da quella nazionale sono convertiti utilizzando il tasso di cambio vigente alla data di regolazione dell'operazione; si tiene conto di eventuali operazioni di cross currency swap. A seguito della decisione dell'Eurostat del 23 maggio 2005 la serie include anche i prestiti erogati a Infrastrutture spa per il finanziamento degli investimenti per l'alta velocità ferroviaria.

FP.M.IT.S13.FAB.SBI3.103.115.COV.EUR.FPBI - Amministrazioni pubbliche: finanziamento del fabbisogno lordo

Differenza tra la variazione delle passività finanziarie delle Amministrazioni pubbliche, a esclusione di quelle che costituiscono attività di altri enti appartenenti alle Amministrazioni pubbliche, e quella delle disponibilità liquide del Tesoro (depositi presso la Banca d'Italia e impieghi della liquidità). La serie include le passività connesse con i prestiti in favore di Stati Membri dell'UEM erogati attraverso l'European Financial Stability Facility.

FP.M.IT.S13.MGD.SBI3.103.115.COV.EUR.FPBI - Amministrazioni pubbliche: transazioni in strumenti del debito

Variazione delle passività finanziarie delle Amministrazioni pubbliche, a esclusione di quelle che costituiscono attività di altri enti appartenenti alle Amministrazioni pubbliche.

### **TCCE0155 - Finanziamento del fabbisogno delle Amministrazioni pubbliche: analisi per sottosectori**

FP.M.IT.S13.FAB.SBI3.103.115.COV.EUR.FPBI - Amministrazioni pubbliche: finanziamento del fabbisogno lordo

Differenza tra la variazione delle passività finanziarie delle Amministrazioni pubbliche, a esclusione di quelle che costituiscono attività di altri enti appartenenti alle Amministrazioni pubbliche, e quella delle disponibilità liquide del Tesoro (depositi presso la Banca d'Italia e impieghi della liquidità). La serie include le passività connesse con i prestiti in favore di Stati Membri dell'UEM erogati attraverso l'European Financial Stability Facility.

FP.M.IT.S1311.F3.SBI3.103.115.COV.EUR.FPBI - Amministrazioni Centrali: emissioni nette di titoli

Emissioni nette di titoli effettuate dalle Amministrazioni centrali e non sottoscritte da enti appartenenti alle Amministrazioni pubbliche. Le emissioni lorde sono valutate al "netto ricavo", con l'eccezione dei BOT per i quali si considera il valore nominale; i rimborsi sono valutati al valore nominale, con l'eccezione dei Commercial paper e dei CTZ per i quali si considera il "netto ricavo". Per i titoli denominati in valuta estera la conversione è effettuata al tasso di cambio vigente alla data di emissione o rimborso; si tiene conto di eventuali operazioni di cross currency swap. La serie comprende, inoltre, i titoli emessi per il rimborso di debiti pregressi, quelli emessi dalle ex aziende autonome il cui onere di rimborso sia a carico dello Stato, quelli emessi nel dicembre 1993 per l'istituzione del Conto disponibilità del Tesoro presso la Banca d'Italia ai sensi della L. 26/11/93, n. 483, e quelli emessi nel mese di novembre 1994 in conversione del Conto transitorio ai sensi del DM 15/11/94 (76.206 miliardi di lire); questi ultimi, inizialmente presenti

## Finanza pubblica: fabbisogno e debito

nel portafoglio della Banca d'Italia, sono stati oggetto di un'operazione di concambio nel dicembre 2002. A seguito della decisione dell'Eurostat del 23 maggio 2005 la serie include anche i titoli emessi da Infrastrutture spa per il finanziamento degli investimenti per l'alta velocità ferroviaria.

FP.M.IT.S1311.F4.SBI51.103.115.COV.EUR.FPBI - Amministrazioni Centrali: erogazioni nette di prestiti di banche e fondi monetari

Prestiti erogati, al netto dei rimborsi, da Istituzioni finanziarie monetarie, dalla Banca europea per gli investimenti e, a partire dal settembre 2006 (quando la Cassa è stata classificata tra le IFM), dalla Cassa depositi e prestiti spa (i prestiti di scopo della Cassa sono considerati al netto della quota non ancora erogata, segnalata tra i depositi nelle segnalazioni di vigilanza), il cui rimborso sia a carico delle Amministrazioni centrali. I prestiti denominati in valuta estera sono convertiti utilizzando il tasso di cambio vigente alla data di regolazione dell'operazione; si tiene conto di eventuali operazioni di cross currency swap. A seguito della decisione dell'Eurostat del 23 maggio 2005 la serie include anche i prestiti erogati a Infrastrutture spa per il finanziamento degli investimenti per l'alta velocità ferroviaria.

FP.M.IT.S1311.FAB.SBI3.103.115.COV.EUR.FPBI - Amministrazioni Centrali: finanziamento del fabbisogno lordo

Saldo tra la variazione delle passività delle Amministrazioni centrali, a esclusione di quelle che costituiscono attività di enti appartenenti alle Amministrazioni pubbliche, e quella delle disponibilità liquide del Tesoro. Alla formazione del fabbisogno delle Amministrazioni centrali concorrono i trasferimenti statali agli altri enti delle Amministrazioni pubbliche. La serie include le passività connesse con i prestiti in favore di Stati Membri dell'UEM erogati attraverso l'European Financial Stability Facility.

FP.M.IT.S1313.F3.SBI3.103.115.COV.EUR.FPBI - Amministrazioni locali: emissioni nette di titoli

Emissioni nette di titoli effettuate dalle Amministrazioni locali e non sottoscritte da enti appartenenti alle Amministrazioni pubbliche. Le emissioni lorde sono valutate al "netto ricavo" e i rimborsi al valore nominale. Per i titoli denominati in valuta estera la conversione è effettuata al tasso di cambio vigente alla data di emissione o rimborso; si tiene conto di eventuali operazioni di cross currency swap.

FP.M.IT.S1313.F4.SBI51.103.115.COV.EUR.FPBI - Amministrazioni locali: erogazioni nette di prestiti di banche e fondi monetari

Prestiti erogati, al netto dei rimborsi, da Istituzioni finanziarie monetarie residenti, dalla Banca europea per gli investimenti e, dal settembre 2006 (quando la Cassa è stata classificata tra le IFM), dalla Cassa depositi e prestiti spa (i prestiti di scopo della Cassa sono considerati al netto della quota non ancora erogata, segnalata tra i depositi nelle segnalazioni di vigilanza), il cui rimborso sia a carico delle Amministrazioni locali. I prestiti denominati in valuta estera sono convertiti utilizzando il tasso di cambio vigente alla data di regolazione dell'operazione; si tiene conto di eventuali operazioni di cross currency swap.

FP.M.IT.S1313.FAB.SBI3.103.115.COV.EUR.FPBI - Amministrazioni locali: finanziamento del fabbisogno aggiuntivo

Variazione delle passività delle Amministrazioni locali, a esclusione di quelle che costituiscono attività di enti appartenenti alle Amministrazioni pubbliche. Essa riflette unicamente necessità di finanziamento aggiuntive rispetto a quelle coperte dai trasferimenti statali.

FP.M.IT.S1314.FAB.SBI3.103.115.COV.EUR.FPBI - Enti di previdenza e assistenza: finanziamento del fabbisogno aggiuntivo

Variazione delle passività degli Enti di previdenza, a esclusione di quelle che costituiscono attività di enti appartenenti alle Amministrazioni pubbliche. Essa riflette unicamente necessità di finanziamento aggiuntive rispetto a quelle coperte dai trasferimenti statali.

## Finanza pubblica: fabbisogno e debito

### TCCE0175 - Debito delle Amministrazioni pubbliche: analisi per strumenti

FP.M.IT.S13.F2.SBI3.101.112.FAV.EUR.EDP - Amministrazioni pubbliche: monete e depositi passivi in valuta nazionale

La raccolta postale, le monete in circolazione e i depositi in Tesoreria di soggetti non appartenenti al settore delle Amministrazioni pubbliche. A partire dal dicembre 2003, a seguito dell'uscita della Cassa depositi e prestiti dal settore delle Amministrazioni pubbliche, la raccolta postale include solo la quota di pertinenza del Ministero dell'Economia e delle finanze. Essa comprende buoni postali, ordinari e a termine, e conti correnti postali. A seguito della decisione dell'Eurostat del 23 maggio 2005 la serie include anche i versamenti anticipati effettuati dai concessionari d'imposta (DL 10/12/03, n. 341 convertito con la L. 9/2/04, n. 31 e DL 29/11/04, n. 282 convertito con la L.27/12/04, n. 307).

FP.M.IT.S13.F2PO.SBI3.101.112.FAV.EUR.EDP - Amministrazioni pubbliche: raccolta postale

A partire dal dicembre 2003, a seguito dell'uscita della Cassa depositi e prestiti dal settore delle Amministrazioni pubbliche, la raccolta postale include solo la quota di pertinenza del Ministero dell'Economia e delle finanze. Essa comprende buoni postali, ordinari e a termine, e conti correnti postali.

FP.M.IT.S13.F31.SBI3.101.112.FAV.EUR.EDP - Amministrazioni pubbliche: titoli a breve termine

Titoli con scadenza originaria fino a un anno emessi dalle Amministrazioni pubbliche e non sottoscritti da enti appartenenti allo stesso settore. I titoli sono valutati al valore nominale. Per i titoli denominati in una valuta diversa da quella nazionale la conversione è effettuata al tasso di cambio di fine periodo. Si tiene altresì conto delle operazioni di swap.

FP.M.IT.S13.F32.SBI3.101.112.FAV.EUR.EDP - Amministrazioni pubbliche: titoli a medio e a lungo termine

Titoli con scadenza iniziale superiore a un anno emessi dalle Amministrazioni pubbliche e non sottoscritti da enti appartenenti allo stesso settore. I titoli sono valutati al valore nominale. Per i titoli denominati in una valuta diversa da quella nazionale la conversione è effettuata al tasso di cambio di fine periodo. Si tiene altresì conto delle operazioni di swap. La serie comprende i titoli emessi per il rimborso di debiti pregressi, quelli emessi dalle ex aziende autonome il cui onere di rimborso sia a carico dello Stato, quelli emessi nel dicembre 1993 per l'istituzione del Conto disponibilità del Tesoro presso la Banca d'Italia ai sensi della L. 26/11/93, n. 483 e quelli emessi nel mese di novembre 1994 in conversione del Conto transitorio ai sensi del DM 15/11/94 (76.206 miliardi di lire); questi ultimi, inizialmente presenti nel portafoglio della Banca d'Italia, sono stati oggetto di un'operazione di concambio nel dicembre 2002. A seguito della decisione dell'Eurostat del 23 maggio 2005 la serie include anche i titoli emessi da Infrastrutture spa per il finanziamento degli investimenti per l'alta velocità ferroviaria.

FP.M.IT.S13.F4.SBI2.101.112.FAV.EUR.EDP - Amministrazioni pubbliche: altre passività

Le passività verso la Banca d'Italia e i proventi delle operazioni di cartolarizzazione per la parte considerata come prestito secondo i criteri indicati dall'Eurostat. A partire dal dicembre 2003, a seguito dell'uscita della Cassa depositi e prestiti dal settore delle Amministrazioni pubbliche, la serie comprende, fino all'agosto 2006, anche i prestiti erogati dalla Cassa depositi e prestiti spa in favore delle Amministrazioni pubbliche al netto della quota parte dei prestiti di scopo non ancora erogata e presente nei depositi nelle segnalazioni di vigilanza. La serie include le passività connesse con i prestiti in favore di Stati Membri dell'UEM erogati attraverso l'European Financial Stability Facility e dal dicembre 1997 le cessioni pro soluto a favore di intermediari finanziari non bancari in attuazione della decisione dell'Eurostat del 31 luglio 2012.

FP.M.IT.S13.F4.SBI51.101.112.FAV.EUR.EDP - Amministrazioni pubbliche: prestiti di banche e fondi monetari

Prestiti in favore delle Amministrazioni pubbliche erogati da Istituzioni finanziarie monetarie residenti, e dalla Banca europea per gli investimenti e, a partire dal settembre 2006, dalla Cassa depositi e prestiti spa. Per i prestiti denominati in valuta diversa da quella nazionale la conversione è effettuata al tasso di cambio di fine periodo. A seguito della decisione dell'Eurostat del 23 maggio 2005 la serie include anche i prestiti erogati da Infrastrutture spa per il

## Finanza pubblica: fabbisogno e debito

finanziamento degli investimenti per l'alta velocità ferroviaria. L'aggregato è al netto della quota parte dei prestiti di scopo della Cassa depositi e prestiti spa non ancora erogata e presente nei depositi nelle segnalazioni di vigilanza.

FP.M.IT.S13.MGD.SBI3.101.112.FAV.EUR.EDP - Amministrazioni pubbliche: debito lordo

La somma delle passività finanziarie delle Amministrazioni pubbliche, a esclusione di quelle che costituiscono attività di enti appartenenti allo stesso settore. L'aggregato è calcolato in coerenza con i criteri metodologici definiti nel Regolamento del Consiglio delle Comunità Europee n. 479/2009.

FP.M.IT.S13.MGD01.SBI3.101.112.FAV.EUR.EDP - Amministrazioni pubbliche: debito lordo con scadenza iniziale > 1 anno

La somma delle passività finanziarie con scadenza originaria superiore a un anno delle Amministrazioni pubbliche, a esclusione di quelle che costituiscono attività di enti appartenenti alle Amministrazioni pubbliche. L'aggregato è calcolato in coerenza con i criteri metodologici definiti nel Regolamento del Consiglio delle Comunità Europee n. 479/2009.

FP.M.IT.S13.MGD02.SBI3.101.112.FAV.EUR.EDP - Altri strumenti a tasso variabile con scadenza iniziale maggiore di 1 anno

La somma delle passività finanziarie a tasso variabile delle Amministrazioni pubbliche, a esclusione di quelle che costituiscono attività di enti appartenenti alle Amministrazioni pubbliche, con scadenza superiore a un anno. L'aggregato è calcolato in coerenza con i criteri metodologici definiti nel Regolamento del Consiglio delle Comunità Europee n. 479/2009.

FP.M.IT.S13.MGD04.SBI3.101.112.FAV.EUR.EDP - Amministrazioni pubbliche: debito lordo in valute estere

La somma delle passività finanziarie denominate in valute estere delle Amministrazioni pubbliche, a esclusione di quelle che costituiscono attività di enti appartenenti allo stesso settore. L'aggregato è calcolato in coerenza con i criteri metodologici definiti nel Regolamento del Consiglio delle Comunità Europee n. 479/2009.

FP.M.IT.S1311.F4.S2BI15.101.112.FAV.EUR.EDP - Amministrazioni Centrali: passività connesse con i prestiti a medio e lungo termine erogati dall'European Financial Stability Facility (EFSF)

Passività connesse con i prestiti in favore di Stati Membri dell'UEM erogati attraverso l'European Financial Stability Facility.

### TCCE0200 - Debito delle amministrazioni pubbliche: analisi per settori detentori

FP.M.IT.S13.F3.S121.101.112.FAV.EUR.EDP - Amministrazioni pubbliche: titoli detenuti dalla Banca d'Italia

La quota dei titoli emessi dalle Amministrazioni pubbliche detenuta dalla Banca d'Italia. La serie include i titoli acquistati dalla Banca d'Italia nell'ambito del Securities market programme (SMP) e del Public sector purchase programme (PSPP).

FP.M.IT.S13.F3.S12BI1.101.112.FAV.EUR.EDP - Amministrazioni pubbliche: titoli detenuti da altre istituzioni finanziarie monetarie

La quota dei titoli emessi dalle Amministrazioni pubbliche detenuta da altre Istituzioni finanziarie monetarie.

FP.M.IT.S13.F3.S12BI2.101.112.FAV.EUR.EDP - Amministrazioni pubbliche: titoli detenuti da altre istituzioni finanziarie

La quota dei titoli emessi dalle Amministrazioni pubbliche detenuta da altre istituzioni finanziarie.

FP.M.IT.S13.F3.S2.101.112.FAV.EUR.EDP - Amministrazioni pubbliche: titoli detenuti da non residenti

La quota dei titoli emessi dalle Amministrazioni pubbliche detenuta da soggetti non residenti. L'aggregato è in parte stimato sulla base di informazioni contenute nelle segnalazioni per la bilancia dei pagamenti. Dal dicembre 2008 i dati sono rilevati titolo per titolo, direttamente al valore nominale ed includono anche i titoli acquisiti dall'Eurosistema,

## Finanza pubblica: fabbisogno e debito

con l'eccezione di quelli detenuti dalla Banca d'Italia, nell'ambito del Securities market programme (SMP) e del Public sector purchase programme (PSPP).

FP.M.IT.S13.F3.SBI1.101.112.FAV.EUR.EDP - Amministrazioni pubbliche: titoli detenuti da altri residenti

La quota dei titoli emessi dalle Amministrazioni pubbliche detenuta da altri residenti non appartenenti allo stesso settore. L'aggregato è calcolato come residuo.

FP.M.IT.S13.MGD.S121.101.112.FAV.EUR.EDP - Amministrazioni pubbliche: debito lordo detenuto da Banca d'Italia

La quota delle passività finanziarie delle Amministrazioni pubbliche detenuta dalla Banca d'Italia. L'aggregato è calcolato in coerenza con i criteri metodologici definiti nel Regolamento del Consiglio delle Comunità Europee n. 479/2009.

FP.M.IT.S13.MGD.S12B1.101.112.FAV.EUR.EDP - Amministrazioni pubbliche: debito lordo detenuto da altre istituzioni finanziarie monetarie

La quota delle passività finanziarie delle Amministrazioni pubbliche detenuta da altre Istituzioni finanziarie monetarie. L'aggregato è calcolato in coerenza con i criteri metodologici definiti nel Regolamento del Consiglio delle Comunità Europee n.479/2009.

FP.M.IT.S13.MGD.S12B2.101.112.FAV.EUR.EDP - Amministrazioni pubbliche: debito lordo detenuto da altre istituzioni finanziarie

La quota delle passività finanziarie delle Amministrazioni pubbliche detenuta da altre istituzioni finanziarie. L'aggregato è calcolato in coerenza con i criteri metodologici definiti nel Regolamento del Consiglio delle Comunità Europee n. 479/2009.

FP.M.IT.S13.MGD.S2.101.112.FAV.EUR.EDP - Amministrazioni pubbliche: debito lordo detenuto da non residenti

La quota delle passività finanziarie delle Amministrazioni pubbliche detenute da soggetti non residenti. L'aggregato è in parte stimato sulla base di informazioni contenute nelle segnalazioni per la bilancia dei pagamenti; esso include le passività connesse con i prestiti in favore di Stati Membri dell'UEM erogati dall'European Financial Stability Facility. Dal dicembre 2008 i dati sono rilevati titolo per titolo direttamente al valore nominale ed includono anche i titoli acquisiti dall' Eurosystem, con l'eccezione di quelli detenuti dalla Banca d'Italia, nell'ambito del Securities market programme (SMP) e del Public sector purchase programme (PSPP). L'aggregato è calcolato in coerenza con i criteri metodologici definiti nel Regolamento del Consiglio delle Comunità Europee n. 479/2009.

FP.M.IT.S13.MGD.SBI1.101.112.FAV.EUR.EDP - Amministrazioni pubbliche: debito lordo detenuto da altri residenti

La quota delle passività finanziarie delle Amministrazioni pubbliche detenuta da altri residenti non appartenenti allo stesso settore. L'aggregato è calcolato come residuo e in coerenza con i criteri metodologici definiti nel Regolamento del Consiglio delle Comunità Europee n. 479/2009.

FP.M.IT.S13.MGD.SBI3.101.112.FAV.EUR.EDP - Amministrazioni pubbliche: debito lordo

La somma delle passività finanziarie delle Amministrazioni pubbliche, a esclusione di quelle che costituiscono attività di enti appartenenti allo stesso settore. L'aggregato è calcolato in coerenza con i criteri metodologici definiti nel Regolamento del Consiglio delle Comunità Europee n. 479/2009.

### **TCCE0225 - Debito delle Amministrazioni pubbliche: analisi per sottosettori**

FP.M.IT.S13.MGD.SBI3.101.112.FAV.EUR.EDP - Amministrazioni pubbliche: debito lordo

La somma delle passività finanziarie delle Amministrazioni pubbliche, a esclusione di quelle che costituiscono attività di enti appartenenti allo stesso settore. L'aggregato è calcolato in coerenza con i criteri metodologici definiti nel Regolamento del Consiglio delle Comunità Europee n. 479/2009.

## Finanza pubblica: fabbisogno e debito

FP.M.IT.S1311.F3.SBI3.101.112.FAV.EUR.EDP - Amministrazioni Centrali: titoli

Titoli emessi dalle Amministrazioni centrali e non sottoscritti da enti appartenenti alle Amministrazioni pubbliche. I titoli sono valutati al valore nominale. Per i titoli denominati in una valuta diversa da quella nazionale la conversione è effettuata al tasso di cambio di fine periodo. Si tiene altresì conto delle operazioni di swap. La serie comprende i titoli emessi per il rimborso di debiti pregressi, quelli emessi dalle ex aziende autonome il cui onere di rimborso sia a carico dello Stato, quelli emessi nel dicembre 1993 per l'istituzione del Conto disponibilità del Tesoro presso la Banca d'Italia ai sensi della L. 26/11/93, n. 483 e quelli emessi nel mese di novembre 1994 in conversione del Conto transitorio ai sensi del DM 15/11/94 (76.206 miliardi di lire); questi ultimi, inizialmente presenti nel portafoglio della Banca d'Italia, sono stati oggetto di un'operazione di concambio nel dicembre 2002. A seguito della decisione dell'Eurostat del 23 maggio 2005 la serie include anche i titoli emessi da Infrastrutture spa per il finanziamento degli investimenti per l'alta velocità ferroviaria.

FP.M.IT.S1311.F4.SBI51.101.112.FAV.EUR.EDP - Amministrazioni Centrali: prestiti di banche e fondi monetari

Prestiti erogati da Istituzioni finanziarie monetarie residenti, dalla Banca europea per gli investimenti e, a partire dal settembre 2006, dalla Cassa depositi e prestiti spa, il cui rimborso sia a carico delle Amministrazioni centrali. Per i prestiti denominati in valuta diversa da quella nazionale la conversione è effettuata al tasso di cambio di fine periodo. A seguito della decisione dell'Eurostat del 23 maggio 2005 la serie include anche i prestiti erogati da Infrastrutture spa per il finanziamento degli investimenti per l'alta velocità ferroviaria. Al netto della quota parte dei prestiti di scopo della Cassa depositi e prestiti spa non ancora erogata e presente nei depositi nelle segnalazioni di vigilanza.

FP.M.IT.S1311.MGD.S13BI1.101.112.FAV.EUR.EDP - Amministrazioni Centrali: elementi di consolidamento

Le passività finanziarie delle Amministrazioni centrali che costituiscono attività di enti appartenenti agli altri sottosettori delle Amministrazioni pubbliche. L'aggregato è calcolato in coerenza con i criteri metodologici definiti nel Regolamento del Consiglio delle Comunità Europee n. 479/2009.

FP.M.IT.S1311.MGD.SBI3.101.112.FAV.EUR.EDP - Amministrazioni Centrali: debito lordo

La somma delle passività finanziarie delle Amministrazioni centrali, a esclusione di quelle che costituiscono attività di enti appartenenti alle Amministrazioni pubbliche. L'aggregato è calcolato in coerenza con i criteri metodologici definiti nel Regolamento del Consiglio delle Comunità Europee n. 479/2009.

FP.M.IT.S1311.MGD.SBI4.101.112.FAV.EUR.EDP - Amministrazioni Centrali: debito lordo non consolidato

La somma delle passività finanziarie delle Amministrazioni centrali (a esclusione di quelle detenute dallo stesso sottosettore), comprese quelle che costituiscono attività di enti appartenenti agli altri sottosettori delle Amministrazioni pubbliche. L'aggregato è calcolato in coerenza con i criteri metodologici definiti nel Regolamento del Consiglio delle Comunità Europee n. 479/2009.

FP.M.IT.S1313.F3.SBI3.101.112.FAV.EUR.EDP - Amministrazioni locali: titoli

Titoli emessi dalle Amministrazioni locali e non sottoscritti da enti appartenenti alle Amministrazioni pubbliche. I titoli sono valutati al valore nominale. Per i titoli denominati in una valuta diversa da quella nazionale la conversione è effettuata al tasso di cambio di fine periodo. Si tiene altresì conto delle operazioni di swap.

FP.M.IT.S1313.F4.SBI51.101.112.FAV.EUR.EDP - Amministrazioni locali: prestiti di banche e fondi monetari

Prestiti erogati da Istituzioni finanziarie monetarie residenti, dalla Banca europea per gli investimenti e, a partire dal settembre 2006, dalla Cassa depositi e prestiti spa, il cui rimborso sia a carico delle Amministrazioni locali. Per i prestiti denominati in valuta diversa da quella nazionale la conversione è effettuata al tasso di cambio di fine periodo. Al netto della quota parte dei prestiti di scopo della Cassa depositi e prestiti spa non ancora erogata e presente nei depositi nelle segnalazioni di vigilanza.

## Finanza pubblica: fabbisogno e debito

FP.M.IT.S1313.MGD.S13BI2.101.112.FAV.EUR.EDP - Amministrazioni locali: elementi di consolidamento

Le passività finanziarie delle Amministrazioni locali che costituiscono attività di enti appartenenti agli altri sottosectori delle Amministrazioni pubbliche. L'aggregato è calcolato in coerenza con i criteri metodologici definiti nel Regolamento del Consiglio delle Comunità Europee n. 479/2009.

FP.M.IT.S1313.MGD.SBI3.101.112.FAV.EUR.EDP - Amministrazioni locali: debito lordo

La somma delle passività finanziarie delle Amministrazioni locali, a esclusione di quelle che costituiscono attività di enti appartenenti alle Amministrazioni pubbliche. L'aggregato è calcolato in coerenza con i criteri metodologici definiti nel Regolamento del Consiglio delle Comunità Europee n. 479/2009.

FP.M.IT.S1313.MGD.SBI5.101.112.FAV.EUR.EDP - Amministrazioni locali: debito lordo non consolidato

La somma delle passività finanziarie delle Amministrazioni locali (a esclusione di quelle detenute dallo stesso sottosectore), comprese quelle che costituiscono attività di enti appartenenti agli altri sottosectori delle Amministrazioni pubbliche. L'aggregato è calcolato in coerenza con i criteri metodologici definiti nel Regolamento del Consiglio delle Comunità Europee n. 479/2009.

FP.M.IT.S1314.MGD.S13BI3.101.112.FAV.EUR.EDP - Enti di previdenza e assistenza: elementi di consolidamento

Le passività finanziarie degli Enti di previdenza che costituiscono attività di enti appartenenti agli altri sottosectori delle Amministrazioni pubbliche. L'aggregato è calcolato in coerenza con i criteri metodologici definiti nel Regolamento del Consiglio delle Comunità Europee n. 479/2009.

FP.M.IT.S1314.MGD.SBI3.101.112.FAV.EUR.EDP - Enti di previdenza e assistenza: debito lordo

La somma delle passività finanziarie degli Enti di previdenza, a esclusione di quelle che costituiscono attività di enti appartenenti alle Amministrazioni pubbliche. L'aggregato è calcolato in coerenza con i criteri metodologici definiti nel Regolamento del Consiglio delle Comunità Europee n. 479/2009.

FP.M.IT.S1314.MGD.SBI6.101.112.FAV.EUR.EDP - Enti di previdenza e assistenza: debito lordo non consolidato

La somma delle passività finanziarie degli Enti di previdenza (a esclusione di quelle detenute dallo stesso sottosectore), comprese quelle che costituiscono attività di enti appartenenti agli altri sottosectori delle Amministrazioni pubbliche. L'aggregato è calcolato in coerenza con i criteri metodologici definiti nel Regolamento del Consiglio delle Comunità Europee n. 479/2009.

### TCCE0250 - Debito delle Amministrazioni locali: analisi per comparti e strumenti

FP.M.IT.173.F3.SBI3.101.112.FAV.EUR.EDP - Comuni: titoli

Titoli emessi dai Comuni e dalle Unioni di comuni e non sottoscritti da enti appartenenti alle Amministrazioni pubbliche. I titoli sono valutati al valore nominale. Per i titoli denominati in una valuta diversa da quella nazionale la conversione è effettuata in base al tasso di cambio di fine periodo. Si tiene altresí conto delle operazioni di swap.

FP.M.IT.173.F4.SBI51.101.112.FAV.EUR.EDP - Comuni: prestiti di banche e fondi monetari e CDP SpA

Prestiti erogati da Istituzioni finanziarie monetarie residenti, dalla Cassa depositi e prestiti spa e dalla Banca europea per gli investimenti il cui rimborso sia a carico dei Comuni e delle Unioni di comuni. Per i prestiti denominati in valuta diversa da quella nazionale la conversione è effettuata al tasso di cambio di fine periodo. Al netto della quota parte dei prestiti di scopo della Cassa depositi e prestiti spa non ancora erogata e presente nei depositi nelle segnalazioni di vigilanza.

## Finanza pubblica: fabbisogno e debito

FP.M.IT.173.MGD.SBI3.101.112.FAV.EUR.EDP - Comuni: debito lordo

La somma delle passività finanziarie dei Comuni e delle Unioni di comuni a esclusione di quelle che costituiscono attività di enti appartenenti alle Amministrazioni pubbliche. L'aggregato è calcolato in coerenza con i criteri metodologici definiti nel Regolamento del Consiglio delle Comunità Europee n. 479/2009.

FP.M.IT.S1313.MGD.SBI3.101.112.FAV.EUR.EDP - Amministrazioni locali: debito lordo

La somma delle passività finanziarie delle Amministrazioni locali, a esclusione di quelle che costituiscono attività di enti appartenenti alle Amministrazioni pubbliche. L'aggregato è calcolato in coerenza con i criteri metodologici definiti nel Regolamento del Consiglio delle Comunità Europee n. 479/2009.

FP.M.IT.S13BI27.F3.SBI3.101.112.FAV.EUR.EDP - Regioni e Province autonome: titoli

Titoli emessi dalle Regioni e non sottoscritti da enti appartenenti alle Amministrazioni pubbliche. I titoli sono valutati al valore nominale. Per i titoli denominati in una valuta diversa da quella nazionale la conversione è effettuata in base al tasso di cambio di fine periodo. Si tiene altresì conto delle operazioni di swap.

FP.M.IT.S13BI27.F4.SBI51.101.112.FAV.EUR.EDP - Regioni e Province autonome: prestiti di banche e fondi monetari e CDP SpA

Prestiti erogati da Istituzioni finanziarie monetarie residenti, dalla Cassa depositi e prestiti spa e dalla Banca europea per gli investimenti il cui rimborso sia a carico delle Regioni. Per i prestiti denominati in valuta diversa da quella nazionale la conversione è effettuata al tasso di cambio di fine periodo. Al netto della quota parte dei prestiti di scopo della Cassa depositi e prestiti spa non ancora erogata e presente nei depositi nelle segnalazioni di vigilanza.

FP.M.IT.S13BI27.MGD.SBI3.101.112.FAV.EUR.EDP - Regioni e Province autonome: debito lordo

La somma delle passività finanziarie delle Regioni, a esclusione di quelle che costituiscono attività di enti appartenenti alle Amministrazioni pubbliche. L'aggregato è calcolato in coerenza con i criteri metodologici definiti nel Regolamento del Consiglio delle Comunità Europee n.479/2009. La serie include anche le passività relative alle operazioni di cartolarizzazione di crediti nei confronti di enti del settore sanitario.

FP.M.IT.S13BI28.F3.SBI3.101.112.FAV.EUR.EDP - Province e Città metropolitane: titoli

Titoli emessi dalle Province e dalle Città metropolitane e non sottoscritti da enti appartenenti alle Amministrazioni pubbliche. I titoli sono valutati al valore nominale. Per i titoli denominati in una valuta diversa da quella nazionale la conversione è effettuata in base al tasso di cambio di fine periodo. Si tiene altresì conto delle operazioni di swap.

FP.M.IT.S13BI28.F4.SBI51.101.112.FAV.EUR.EDP - Province e Città metropolitane: prestiti di banche e fondi monetari e CDP SpA

Prestiti erogati da Istituzioni finanziarie monetarie residenti, dalla Cassa depositi e prestiti spa e dalla Banca europea per gli investimenti il cui rimborso sia a carico delle Province e delle Città metropolitane. Per i prestiti denominati in valuta diversa da quella nazionale la conversione è effettuata al tasso di cambio di fine periodo. Al netto della quota parte dei prestiti di scopo della Cassa depositi e prestiti spa non ancora erogata e presente nei depositi nelle segnalazioni di vigilanza.

FP.M.IT.S13BI28.MGD.SBI3.101.112.FAV.EUR.EDP - Province e Città metropolitane: debito lordo

La somma delle passività finanziarie delle Province e delle Città metropolitane a esclusione di quelle che costituiscono attività di enti appartenenti alle Amministrazioni pubbliche. L'aggregato è calcolato in coerenza con i criteri metodologici definiti nel Regolamento del Consiglio delle Comunità Europee n. 479/2009.

## Finanza pubblica: fabbisogno e debito

FP.M.IT.S13BI29.MGD.SBI3.101.112.FAV.EUR.EDP - Altri enti locali: debito lordo

La somma delle passività finanziarie di altri enti delle Amministrazioni locali, a esclusione di quelle che costituiscono attività di enti appartenenti alle Amministrazioni pubbliche. L'aggregato è calcolato in coerenza con i criteri metodologici definiti nel Regolamento del Consiglio delle Comunità Europee n. 479/2009.

### TCCE0275 - Debito delle Amministrazioni locali: analisi per aree geografiche

FP.M.IT.S1313.MGD.SBI3.101.112.FAV.EUR.EDP - Amministrazioni locali: debito lordo

La somma delle passività finanziarie delle Amministrazioni locali, a esclusione di quelle che costituiscono attività di enti appartenenti alle Amministrazioni pubbliche. L'aggregato è calcolato in coerenza con i criteri metodologici definiti nel Regolamento del Consiglio delle Comunità Europee n. 479/2009.

FP.M.ITC.S1313.MGD.SBI3.101.112.FAV.EUR.EDP - Amministrazioni locali (Nord-Ovest): debito lordo

La somma delle passività finanziarie delle Amministrazioni locali residenti nel Nord ovest, a esclusione di quelle che costituiscono attività di enti appartenenti alle Amministrazioni pubbliche. L'aggregato è calcolato in coerenza con i criteri metodologici definiti nel Regolamento del Consiglio delle Comunità Europee n. 479/2009.

FP.M.ITF.S1313.MGD.SBI3.101.112.FAV.EUR.EDP - Amministrazioni locali (Sud): debito lordo

La somma delle passività finanziarie delle Amministrazioni locali residenti nel Sud, a esclusione di quelle che costituiscono attività di enti appartenenti alle Amministrazioni pubbliche. L'aggregato è calcolato in coerenza con i criteri metodologici definiti nel Regolamento del Consiglio delle Comunità Europee n. 479/2009.

FP.M.ITG.S1313.MGD.SBI3.101.112.FAV.EUR.EDP - Amministrazioni locali (Isole): debito lordo

La somma delle passività finanziarie delle Amministrazioni locali residenti nelle Isole, a esclusione di quelle che costituiscono attività di enti appartenenti alle Amministrazioni pubbliche. L'aggregato è calcolato in coerenza con i criteri metodologici definiti nel Regolamento del Consiglio delle Comunità Europee n. 479/2009.

FP.M.ITH.S1313.MGD.SBI3.101.112.FAV.EUR.EDP - Amministrazioni locali (Nord-Est): debito lordo

La somma delle passività finanziarie delle Amministrazioni locali residenti nel Nord est, a esclusione di quelle che costituiscono attività di enti appartenenti alle Amministrazioni pubbliche. L'aggregato è calcolato in coerenza con i criteri metodologici definiti nel Regolamento del Consiglio delle Comunità Europee n. 479/2009.

FP.M.ITI.S1313.MGD.SBI3.101.112.FAV.EUR.EDP - Amministrazioni locali (Centro): debito lordo

La somma delle passività finanziarie delle Amministrazioni locali residenti nel Centro, a esclusione di quelle che costituiscono attività di enti appartenenti alle Amministrazioni pubbliche. L'aggregato è calcolato in coerenza con i criteri metodologici definiti nel Regolamento del Consiglio delle Comunità Europee n. 479/2009.

### TCCE0300 - Debito, depositi attivi e altre attività delle Amministrazioni pubbliche

FP.M.IT.S13.F22DI.S121.101.111.FAV.EUR.FPBI - Conto disponibilità del tesoro

Il Conto disponibilità del Tesoro per i servizi di tesoreria (L. 26/11/93, n. 483).

FP.M.IT.S13.F22FA.S121.101.111.FAV.EUR.FPBI - Fondo per l'ammortamento del debito pubblico

Il Fondo per l'ammortamento di titoli di Stato (L. 27/10/93, n. 432, modificata dal DL 8/7/94, n. 436, più volte reiterato e convertito con la L. 6/3/96, n. 110). Dal gennaio 2015 la gestione e le relative giacenze sono trasferite dalla Banca d'Italia alla Cassa di Risparmio di Roma e prestiti (L. 23/12/2014, n.190).

## Finanza pubblica: fabbisogno e debito

FP.M.IT.S13.F22OP.SBI51.101.111.FAV.EUR.FPBI - Amministrazioni pubbliche: impieghi della liquidità

Gli importi derivanti dalle operazioni OPTES riguardanti impieghi di liquidità del Tesoro presso il sistema bancario e conseguenti all'avvio del nuovo sistema di gestione della disponibilità del Tesoro presso la Banca d'Italia (Decreto del Ministro dell'Economia e delle Finanze n. 25391 del 25 ottobre 2011). Le operazioni sono svolte attraverso aste o negoziazione bilaterale.

FP.M.IT.S13.F2AL.S121.101.111.FAV.EUR.FPBI - Amministrazioni pubbliche: altri depositi presso la Banca d'Italia

Altri depositi vincolati a scadenza predeterminata. Include principalmente il conto corrente intestato al Dipartimento del Tesoro istituito in base alla convenzione tra la Banca d'Italia e le controparti ammesse a partecipare alle operazioni per conto del Tesoro (OPTES) (Decreto del Ministro dell'Economia e delle Finanze n. 25391 del 25 ottobre 2011).

FP.M.IT.S13.F2BI1.S121.101.111.FAV.EUR.FPBI - Amministrazioni pubbliche: depositi presso la Banca d'Italia

Include il Conto disponibilità del Tesoro per i servizi di tesoreria (L. 26/11/93, n. 483 e DM 19/9/05), il Fondo per l'ammortamento di titoli di Stato (L. 27/10/93, n. 432, modificata dal DL 8/7/94, n. 436, più volte reiterato e convertito con la L. 6/3/96, n. 110) e altri depositi vincolati a scadenza predeterminata.

FP.M.IT.S13.F2BI1.S12BI1.101.111.FAV.EUR.FPBI - Amministrazioni pubbliche: depositi presso istituzioni finanziarie monetarie residenti al netto degli impieghi della liquidità

La somma dei depositi delle Amministrazioni pubbliche presso le Istituzioni monetarie finanziarie residenti. Non include le operazioni OPTES riguardanti gli impieghi di liquidità del Tesoro effettuate con intermediari residenti e, con riferimento alla Cassa depositi e prestiti spa, la quota parte dei prestiti di scopo non ancora erogata e il Fondo per l'ammortamento del debito pubblico.

FP.M.IT.S13.F2BI1.S12BI19.101.111.FAV.EUR.FPBI - Amministrazioni pubbliche: disponibilità liquide del Tesoro

Include il Conto disponibilità del Tesoro per i servizi di tesoreria (L. 26/11/93, n. 483 e DM 19/9/05), il Fondo per l'ammortamento di titoli di Stato (L. 27/10/93, n. 432, modificata dal DL 8/7/94, n. 436, più volte reiterato e convertito con la L. 6/3/96, n. 110), altri depositi vincolati a scadenza predeterminata, le operazioni OPTES riguardanti impieghi della liquidità del Tesoro presso il sistema bancario (Decreto del Ministro dell'Economia e delle Finanze n.25391 del 25 ottobre 2011) e, sino al novembre 1994, il Conto corrente per il servizio di tesoreria provinciale e il Conto transitorio (L. 26/11/93,n. 483).

FP.M.IT.S13.F2BI3.S121.101.111.FAV.EUR.FPBI - Amministrazioni pubbliche: depositi presso la Banca d'Italia (escluso Fondo ammortamento)

Include il Conto disponibilità del Tesoro per i servizi di tesoreria (L. 26/11/93, n. 483 e DM 19/9/05) e altri depositi vincolati a scadenza predeterminata.

FP.M.IT.S13.MGD.SBI3.101.112.FAV.EUR.EDP - Amministrazioni pubbliche: debito lordo

La somma delle passività finanziarie delle Amministrazioni pubbliche, a esclusione di quelle che costituiscono attività di enti appartenenti allo stesso settore. L'aggregato è calcolato in coerenza con i criteri metodologici definiti nel Regolamento del Consiglio delle Comunità Europee n. 479/2009.

FP.M.IT.S13.MGD03.SBI3.101.112.FAV.EUR.EDP - Amministrazioni pubbliche: debito al netto delle disponibilità liquide del Tesoro

La somma delle passività finanziarie delle Amministrazioni pubbliche, a esclusione di quelle che costituiscono attività di enti appartenenti allo stesso settore, al netto dei depositi delle Amministrazioni pubbliche presso la Banca d'Italia e delle operazioni OPTES riguardanti impieghi della liquidità del Tesoro presso il sistema bancario. L'aggregato è calcolato in coerenza con i criteri metodologici definiti nel Regolamento del Consiglio delle Comunità Europee n. 479/2009.

## Finanza pubblica: fabbisogno e debito

FP.M.IT.S1311.F4.S211.101.111.FAV.EUR.EDP - Amministrazioni Centrali: passività connesse con i prestiti a stati membri dell'UEM (bilaterali o attraverso l'European Financial Stability Facility - EFSF)

Passività connesse con i prestiti in favore di Stati Membri dell'UEM erogati sia bilateralmente sia attraverso l'European Financial Stability Facility.

FP.M.IT.S1311.F5.S212.101.111.FAV.EUR.FPBI - Amministrazioni centrali: partecipazioni al capitale dell'European Stability Mechanism (ESM)

Quota di partecipazione al capitale dell'European Stability Mechanism (ESM). L'ESM dispone di un capitale pari a 700 miliardi, di cui 80 miliardi sotto forma di capitale versato dagli Stati Membri entro il primo semestre del 2014; la parte rimanente è costituita da capitale richiamabile.

### TCCE0325 - Debito delle Amministrazioni pubbliche: analisi per vita residua

FP.M.IT.S13.MGD.SBI3.101.112.FAV.EUR.EDP - Amministrazioni pubbliche: debito lordo

La somma delle passività finanziarie delle Amministrazioni pubbliche, a esclusione di quelle che costituiscono attività di enti appartenenti allo stesso settore. L'aggregato è calcolato in coerenza con i criteri metodologici definiti nel Regolamento del Consiglio delle Comunità Europee n. 479/2009.

FP.M.IT.S13.MGD05.SBI3.101.112.FAV.EUR.EDP - Amministrazioni pubbliche: debito lordo con vita residua fino a 1 anno

La somma delle passività finanziarie delle Amministrazioni locali, a esclusione di quelle che costituiscono attività di enti appartenenti alle Amministrazioni pubbliche. L'aggregato è calcolato in coerenza con i criteri metodologici definiti nel Regolamento del Consiglio delle Comunità Europee n. 479/2009.

FP.M.IT.S13.MGD06.SBI3.101.112.FAV.EUR.EDP - Amministrazioni pubbliche: debito lordo con vita residua tra 1 e 5 anni

La somma delle passività finanziarie delle Amministrazioni pubbliche, a esclusione di quelle che costituiscono attività di enti appartenenti alle Amministrazioni pubbliche, con vita residua tra uno e cinque anni. Fino al novembre 2008 la vita residua dei prestiti è stimata sulla base di quella dei titoli; fino all'agosto 2010 la vita residua dei prestiti erogati dalla Cassa depositi e prestiti è stimata sulla base di quella dei prestiti di Istituzioni finanziarie monetarie. L'aggregato è calcolato in coerenza con i criteri metodologici definiti nel Regolamento del Consiglio delle Comunità Europee n. 479/2009.

FP.M.IT.S13.MGD07.SBI3.101.112.FAV.EUR.EDP - Debito lordo con vita residua maggiore di 5 anni

La somma delle passività finanziarie delle Amministrazioni pubbliche, a esclusione di quelle che costituiscono attività di enti appartenenti alle Amministrazioni pubbliche, con vita residua maggiore di cinque anni. Fino al novembre 2008 la vita residua dei prestiti è stimata sulla base di quella dei titoli; fino all'agosto 2010 la vita residua dei prestiti erogati dalla Cassa depositi e prestiti è stimata sulla base di quella dei prestiti di Istituzioni finanziarie monetarie. L'aggregato è calcolato in coerenza con i criteri metodologici definiti nel Regolamento del Consiglio delle Comunità Europee n. 479/2009.

FP.M.IT.S13.MGD08.SBI3.101.112.FAV.EUR.EDP - Amministrazioni pubbliche: strumenti a tasso variabile con vita residua tra 1 e 5 anni

La somma delle passività finanziarie a tasso variabile delle Amministrazioni pubbliche, a esclusione di quelle che costituiscono attività di enti appartenenti alle Amministrazioni pubbliche, con vita residua tra uno e cinque anni. Fino al novembre 2008 la vita residua dei prestiti è stimata sulla base di quella dei titoli; fino all'agosto 2010 la vita residua dei prestiti erogati dalla Cassa depositi e prestiti è stimata sulla base di quella dei prestiti di Istituzioni finanziarie monetarie. L'aggregato è calcolato in coerenza con i criteri metodologici definiti nel Regolamento del Consiglio delle Comunità Europee n. 479/2009.

## Finanza pubblica: fabbisogno e debito

FP.M.IT.S13.MGD09.SBI3.101.112.FAV.EUR.EDP - Strumenti a tasso variabile con vita residua maggiore di 5 anni

La somma delle passività finanziarie a tasso variabile delle Amministrazioni pubbliche, a esclusione di quelle che costituiscono attività di enti appartenenti alle Amministrazioni pubbliche, con vita residua maggiore di cinque anni. Fino al novembre 2008 la vita residua dei prestiti è stimata sulla base di quella dei titoli; fino all'agosto 2010 la vita residua dei prestiti erogati dalla Cassa depositi e prestiti è stimata sulla base di quella dei prestiti di Istituzioni finanziarie monetarie. L'aggregato è calcolato in coerenza con i criteri metodologici definiti nel Regolamento del Consiglio delle Comunità Europee n. 479/2009.

FP.M.IT.S13.MGD10.SBI3.101.112.FAV.AA.EDP - Amministrazioni pubbliche: vita media residua del debito lordo

Vita media residua in anni delle passività finanziarie delle Amministrazioni pubbliche a esclusione di quelle che costituiscono attività di enti appartenenti alle Amministrazioni pubbliche. Fino al novembre 2008 la vita media residua dei prestiti è stimata sulla base di quella dei titoli; fino all'agosto 2010 la vita media residua dei prestiti erogati dalla Cassa depositi e prestiti è stimata sulla base di quella dei prestiti di Istituzioni finanziarie monetarie. L'aggregato è calcolato in coerenza con i criteri metodologici definiti nel Regolamento del Consiglio delle Comunità Europee n. 479/2009.

### **TCCE0350 - Debito delle Amministrazioni pubbliche: analisi per scadenza originaria, strumento, valuta e residenza dei creditori**

FP.M.IT.S13.F2.SBI3.101.112.FAV.EUR.EDP - Amministrazioni pubbliche: monete e depositi passivi in valuta nazionale

La raccolta postale, le monete in circolazione e i depositi in Tesoreria di soggetti non appartenenti al settore delle Amministrazioni pubbliche. A partire dal dicembre 2003, a seguito dell'uscita della Cassa depositi e prestiti dal settore delle Amministrazioni pubbliche, la raccolta postale include solo la quota di pertinenza del Ministero dell'Economia e delle finanze. Essa comprende buoni postali, ordinari e a termine, e conti correnti postali. A seguito della decisione dell'Eurostat del 23 maggio 2005 la serie include anche i versamenti anticipati effettuati dai concessionari d'imposta (DL 10/12/03, n. 341 convertito con la L. 9/2/04, n. 31 e DL 29/11/04, n. 282 convertito con la L.27/12/04, n. 307).

FP.M.IT.S13.F2R00.SBI3.101.112.FAV.EUR.EDP - Amministrazioni pubbliche: monete e depositi a breve termine

Le monete in circolazione, i depositi in Tesoreria di soggetti non appartenenti al settore delle Amministrazioni pubbliche e la raccolta postale, a esclusione dei buoni postali fruttiferi a termine e dei libretti vincolati di risparmio postale. A partire dal dicembre 2003, a seguito dell'uscita della Cassa depositi e prestiti dal settore delle Amministrazioni pubbliche, la raccolta postale include solo la quota di pertinenza del Ministero dell'Economia e delle finanze. Essa comprende i buoni postali ordinari e i conti correnti postali. A seguito della decisione dell'Eurostat del 23 maggio 2005 la serie include i versamenti anticipati effettuati dai concessionari d'imposta (DL 10/12/03, n. 341 convertito con la L. 9/2/04, n. 31 e DL 29/11/04, n. 282 convertito con la L. 27/12/04, n. 307).

FP.M.IT.S13.F2R01.SBI3.101.112.FAV.EUR.EDP - Amministrazioni pubbliche: monete e depositi a medio e lungo termine con vita residua < 1 anno

La quota di pertinenza del Ministero dell'Economia e delle finanze di libretti vincolati di risparmio postale e buoni postali fruttiferi a termine con vita residua fino a un anno.

FP.M.IT.S13.F2R02.SBI3.101.112.FAV.EUR.EDP - Amministrazioni pubbliche: monete e depositi a medio e lungo termine con vita residua > 1 anno

La quota di pertinenza del Ministero dell'Economia e delle finanze di libretti vincolati di risparmio postale e buoni postali fruttiferi a termine con vita residua superiore a un anno.

FP.M.IT.S13.F3.SBI3.101.112.FAV.EUR.EDP - Amministrazioni pubbliche: titoli di debito

Titoli di debito emessi dalle Amministrazioni pubbliche e non sottoscritti da enti appartenenti allo stesso settore. I titoli sono valutati al valore nominale. Per i titoli denominati in una valuta diversa da quella nazionale, la conversione

## Finanza pubblica: fabbisogno e debito

è effettuata al tasso di cambio di fine periodo. Si tiene conto delle operazioni di swap. La serie comprende i titoli emessi per il rimborso di debiti pregressi, quelli emessi dalle ex aziende autonome il cui onere di rimborso sia a carico dello Stato, quelli emessi nel dicembre 1993 per l'istituzione del Conto disponibilità del Tesoro presso la Banca d'Italia ai sensi della L. 26/11/93, n. 483 e quelli emessi nel mese di novembre 1994 in conversione del Conto transitorio ai sensi del DM 15/11/94 (76.206 miliardi di lire); questi ultimi, inizialmente presenti nel portafoglio della Banca d'Italia, sono stati oggetto di un'operazione di concambio nel dicembre 2002. A seguito della decisione dell'Eurostat del 23 maggio 2005 la serie include i titoli emessi da Infrastrutture spa per il finanziamento degli investimenti per l'alta velocità ferroviaria.

FP.M.IT.S13.F31.SBI3.101.112.FAV.EUR.EDP - Amministrazioni pubbliche: titoli a breve termine

Titoli con scadenza originaria fino a un anno emessi dalle Amministrazioni pubbliche e non sottoscritti da enti appartenenti allo stesso settore. I titoli sono valutati al valore nominale. Per i titoli denominati in una valuta diversa da quella nazionale la conversione è effettuata al tasso di cambio di fine periodo. Si tiene altresì conto delle operazioni di swap.

FP.M.IT.S13.F32R01.SBI3.101.112.FAV.EUR.EDP - Amministrazioni pubbliche: titoli di debito a medio e lungo termine con vita residua < 1 anno

Titoli con scadenza originaria superiore a un anno e con vita residua fino a un anno, emessi dalle Amministrazioni pubbliche e non sottoscritti da enti appartenenti allo stesso settore. I titoli sono valutati al valore nominale. Per i titoli denominati in una valuta diversa da quella nazionale la conversione è effettuata al tasso di cambio di fine periodo. Si tiene conto delle operazioni di swap.

FP.M.IT.S13.F32R02.SBI3.101.112.FAV.EUR.EDP - Amministrazioni pubbliche: titoli di debito a medio e lungo termine con vita residua > 1 anno

Titoli con vita residua superiore a un anno, emessi dalle Amministrazioni pubbliche e non sottoscritti da enti appartenenti allo stesso settore. I titoli sono valutati al valore nominale. Per i titoli denominati in una valuta diversa da quella nazionale la conversione è effettuata al tasso di cambio di fine periodo. Si tiene conto delle operazioni di swap.

FP.M.IT.S13.F4.SBI3.101.112.FAV.EUR.EDP - Amministrazioni pubbliche: prestiti

Prestiti erogati in favore delle Amministrazioni pubbliche, al netto di quelli che costituiscono attività di enti appartenenti alle Amministrazioni pubbliche. Per le componenti si veda la tavola TCCE0175.

FP.M.IT.S13.F41.SBI3.101.112.FAV.EUR.EDP - Amministrazioni pubbliche: prestiti a breve termine

Prestiti erogati in favore delle Amministrazioni pubbliche con scadenza originaria fino a un anno, al netto di quelli che costituiscono attività di enti appartenenti alle Amministrazioni pubbliche.

FP.M.IT.S13.F42R01.SBI3.101.112.FAV.EUR.EDP - Amministrazioni pubbliche: prestiti a medio e a lungo termine con vita residua < 1 anno

Prestiti erogati in favore delle Amministrazioni pubbliche con scadenza originaria superiore a un anno e vita residua fino a un anno, al netto di quelli che costituiscono attività di enti appartenenti alle Amministrazioni pubbliche.

FP.M.IT.S13.F42R02.SBI3.101.112.FAV.EUR.EDP - Amministrazioni pubbliche: prestiti a medio e a lungo termine con vita residua > 1 anno

Prestiti erogati in favore delle Amministrazioni pubbliche con vita residua superiore a un anno, al netto di quelli che costituiscono attività di enti appartenenti alle Amministrazioni pubbliche.

FP.M.IT.S13.MGD.S2.101.112.FAV.EUR.EDP - Amministrazioni pubbliche: debito lordo detenuto da non residenti

La quota delle passività finanziarie delle Amministrazioni pubbliche detenute da soggetti non residenti. L'aggregato è in parte stimato sulla base di informazioni contenute nelle segnalazioni per la bilancia dei pagamenti; esso

## Finanza pubblica: fabbisogno e debito

include le passività connesse con i prestiti in favore di Stati Membri dell'UEM erogati dall'European Financial Stability Facility. Dal dicembre 2008 i dati sono rilevati titolo per titolo direttamente al valore nominale ed includono anche i titoli acquisiti dall' Eurosystem, con l'eccezione di quelli detenuti dalla Banca d'Italia, nell'ambito del Securities market programme (SMP) e del Public sector purchase programme (PSPP). L'aggregato è calcolato in coerenza con i criteri metodologici definiti nel Regolamento del Consiglio delle Comunità Europee n. 479/2009.

FP.M.IT.S13.MGD.SBI122.101.112.FAV.EUR.EDP - Amministrazioni pubbliche: debito lordo detenuto da residenti

La quota delle passività finanziarie delle Amministrazioni pubbliche detenute da soggetti residenti. Per le singole componenti si veda tavola TCCE0200.

FP.M.IT.S13.MGD.SBI3.101.112.FAV.EUR.EDP - Amministrazioni pubbliche: debito lordo

La somma delle passività finanziarie delle Amministrazioni pubbliche, a esclusione di quelle che costituiscono attività di enti appartenenti allo stesso settore. L'aggregato è calcolato in coerenza con i criteri metodologici definiti nel Regolamento del Consiglio delle Comunità Europee n. 479/2009.

FP.M.IT.S13.MGD01.SBI3.101.112.FAV.EUR.EDP - Amministrazioni pubbliche: debito lordo con scadenza iniziale > 1 anno

La somma delle passività finanziarie con scadenza originaria superiore a un anno delle Amministrazioni pubbliche, a esclusione di quelle che costituiscono attività di enti appartenenti alle Amministrazioni pubbliche. L'aggregato è calcolato in coerenza con i criteri metodologici definiti nel Regolamento del Consiglio delle Comunità Europee n. 479/2009.

FP.M.IT.S13.MGD04.SBI3.101.112.FAV.EUR.EDP - Amministrazioni pubbliche: debito lordo in valute estere

La somma delle passività finanziarie denominate in valute estere delle Amministrazioni pubbliche, a esclusione di quelle che costituiscono attività di enti appartenenti allo stesso settore. L'aggregato è calcolato in coerenza con i criteri metodologici definiti nel Regolamento del Consiglio delle Comunità Europee n. 479/2009.

FP.M.IT.S13.MGD11.SBI3.101.112.FAV.EUR.EDP - Amministrazioni pubbliche: debito lordo in Euro

La somma delle passività finanziarie denominate in euro delle Amministrazioni pubbliche, a esclusione di quelle che costituiscono attività di enti appartenenti allo stesso settore. L'aggregato è calcolato in coerenza con i criteri metodologici definiti nel Regolamento del Consiglio delle Comunità Europee n. 479/2009.

FP.M.IT.S13.MGD12.SBI3.101.112.FAV.EUR.EDP - Amministrazioni pubbliche: debito lordo a medio e lungo termine con vita residua < 1 anno

La somma delle passività finanziarie delle Amministrazioni pubbliche con scadenza originaria superiore a un anno e con vita residua fino a un anno. Sono escluse le passività che costituiscono attività di enti appartenenti alle Amministrazioni pubbliche. L'aggregato è calcolato in coerenza con i criteri metodologici definiti nel Regolamento del Consiglio delle Comunità Europee n. 479/2009.

FP.M.IT.S13.MGD13.SBI3.101.112.FAV.EUR.EDP - Amministrazioni pubbliche: debito lordo a medio e lungo termine con vita residua > 1 anno

La somma delle passività finanziarie delle Amministrazioni pubbliche con vita residua superiore a un anno. Sono escluse le passività che costituiscono attività di enti appartenenti alle Amministrazioni pubbliche. L'aggregato è calcolato in coerenza con i criteri metodologici definiti nel Regolamento del Consiglio delle Comunità Europee n. 479/2009.

FP.M.IT.S13.MGD14.SBI3.101.112.FAV.EUR.EDP - Amministrazioni pubbliche: debito lordo a breve termine

La somma delle passività finanziarie delle Amministrazioni pubbliche con scadenza originaria fino a un anno, a esclusione di quelle che costituiscono attività di enti appartenenti allo stesso settore. L'aggregato è calcolato in coerenza con i criteri metodologici definiti nel Regolamento del Consiglio delle Comunità Europee n. 479/2009.

## Finanza pubblica: fabbisogno e debito

### TCCE0375 - Debito delle Amministrazioni centrali: analisi per scadenza originaria, strumento, valuta e residenza dei creditori

FP.M.IT.S1311.F2.SBI4.101.112.FAV.EUR.EDP - Amministrazioni Centrali: monete e depositi (consolidati nell'ambito delle Amministrazioni Centrali)

L'aggregato coincide con quello attribuito alle Amministrazioni pubbliche (cfr. tavola TCCE0175).

FP.M.IT.S1311.F2R00.SBI4.101.112.FAV.EUR.EDP - Amministrazioni Centrali: monete e depositi a breve termine

L'aggregato coincide con quello attribuito alle Amministrazioni pubbliche (cfr. tavola TCCE0350).

FP.M.IT.S1311.F2R01.SBI4.101.112.FAV.EUR.EDP - Amministrazioni Centrali: monete e depositi a medio e lungo termine con vita residua < 1 anno

L'aggregato coincide con quello attribuito alle Amministrazioni pubbliche (cfr. tavola TCCE0350).

FP.M.IT.S1311.F2R02.SBI4.101.112.FAV.EUR.EDP - Amministrazioni Centrali: monete e depositi a medio e lungo termine con vita residua >1 anno

La quota di pertinenza del Ministero dell'Economia e delle finanze di libretti vincolati di risparmio postale e buoni postali fruttiferi a termine con vita residua superiore a un anno.

FP.M.IT.S1311.F3.SBI4.101.112.FAV.EUR.EDP - Amministrazioni Centrali: titoli di debito (consolidati nell'ambito delle Amministrazioni Centrali)

Titoli di debito emessi dalle Amministrazioni centrali e non sottoscritti da enti appartenenti allo stesso settore. I titoli sono valutati al valore nominale. Per i titoli denominati in una valuta diversa da quella nazionale, la conversione è effettuata al tasso di cambio di fine periodo. Si tiene conto delle operazioni di swap. La serie comprende i titoli emessi per il rimborso di debiti pregressi, quelli emessi dalle ex aziende autonome il cui onere di rimborso sia a carico dello Stato, quelli emessi nel dicembre 1993 per l'istituzione del Conto disponibilità del Tesoro presso la Banca d'Italia ai sensi della L. 26/11/93, n. 483 e quelli emessi nel mese di novembre 1994 in conversione del Conto transitorio ai sensi del DM 15/11/94 (76.206 miliardi di lire); questi ultimi, inizialmente presenti nel portafoglio della Banca d'Italia, sono stati oggetto di un'operazione di concambio nel dicembre 2002. A seguito della decisione dell'Eurostat del 23 maggio 2005, la serie include i titoli emessi da Infrastrutture spa per il finanziamento degli investimenti per l'alta velocità ferroviaria.

FP.M.IT.S1311.F31.SBI4.101.112.FAV.EUR.EDP - Amministrazioni Centrali: titoli di debito a breve termine (consolidati nell'ambito delle Amministrazioni Centrali)

Titoli con scadenza originaria fino a un anno, emessi dalle Amministrazioni centrali e non sottoscritti da altri enti appartenenti allo stesso sottosectore. I titoli sono valutati al valore nominale. Per i titoli denominati in una valuta diversa da quella nazionale, la conversione è effettuata al tasso di cambio di fine periodo. Si tiene conto delle operazioni di swap.

FP.M.IT.S1311.F32R01.SBI4.101.112.FAV.EUR.EDP - Amministrazioni Centrali: titoli di debito a medio e lungo termine con vita residua < 1 anno

Titoli con scadenza originaria superiore a un anno e con vita residua fino a un anno, emessi dalle Amministrazioni centrali e non sottoscritti da enti appartenenti allo stesso sottosectore. I titoli sono valutati al valore nominale. Per i titoli denominati in una valuta diversa da quella nazionale, la conversione è effettuata al tasso di cambio di fine periodo. Si tiene conto delle operazioni di swap.

## Finanza pubblica: fabbisogno e debito

FP.M.IT.S1311.F32R02.SBI4.101.112.FAV.EUR.EDP - Amministrazioni Centrali: titoli di debito a medio e lungo termine con vita residua > 1 anno

Titoli con vita residua superiore a un anno, emessi dalle Amministrazioni centrali e non sottoscritti da enti appartenenti allo stesso sottosettore. I titoli sono valutati al valore nominale. Per i titoli denominati in una valuta diversa da quella nazionale, la conversione è effettuata al tasso di cambio di fine periodo. Si tiene conto delle operazioni di swap.

FP.M.IT.S1311.F4.SBI4.101.112.FAV.EUR.EDP - Amministrazioni Centrali: prestiti (consolidati nell'ambito delle Amministrazioni Centrali)

Prestiti erogati in favore delle Amministrazioni centrali, al netto di quelli che costituiscono attività di enti appartenenti allo stesso sottosettore. Per i prestiti denominati in valuta diversa da quella nazionale, la conversione è effettuata al tasso di cambio di fine periodo. La serie include i prestiti di banche e fondi monetari (cfr. tavola TCCE0225), di altri residenti, le passività verso la Banca d'Italia, i proventi delle operazioni di cartolarizzazione per la parte considerata come prestito secondo i criteri indicati dall'Eurostat, le passività connesse con i prestiti in favore di Stati Membri dell'UEM erogati attraverso l'European Financial Stability Facility e, dal dicembre 1997, le cessioni pro soluto a favore di intermediari finanziari non bancari in attuazione della decisione dell'Eurostat del 31 luglio 2012. A partire dal dicembre 2003, a seguito dell'uscita della Cassa depositi e prestiti dal settore delle Amministrazioni pubbliche, la serie comprende, fino all'agosto 2006, anche i prestiti erogati dalla Cassa depositi e prestiti spa in favore delle Amministrazioni centrali al netto della quota parte dei prestiti di scopo non ancora erogata e presente nei depositi nelle segnalazioni di vigilanza. A seguito della decisione dell'Eurostat del 23 maggio 2005, la serie include i prestiti erogati da Infrastrutture spa per il finanziamento degli investimenti per l'alta velocità ferroviaria.

FP.M.IT.S1311.F41.SBI4.101.112.FAV.EUR.EDP - Amministrazioni Centrali: prestiti a breve termine (consolidati nell'ambito delle Amministrazioni Centrali)

Prestiti erogati in favore delle Amministrazioni centrali con scadenza originaria fino a un anno. La serie include le passività verso la Banca d'Italia e, dal dicembre 1997, le cessioni pro soluto a favore di intermediari finanziari non bancari in attuazione della decisione dell'Eurostat del 31 luglio 2012.

FP.M.IT.S1311.F42R01.SBI4.101.112.FAV.EUR.EDP - Amministrazioni Centrali: prestiti a medio e a lungo termine con vita residua < 1 anno

Prestiti erogati in favore delle Amministrazioni centrali con scadenza originaria superiore a un anno e vita residua fino a un anno.

FP.M.IT.S1311.F42R02.SBI4.101.112.FAV.EUR.EDP - Amministrazioni Centrali: prestiti a medio e a lungo termine con vita residua > 1 anno

Prestiti erogati in favore delle Amministrazioni centrali con vita residua superiore a un anno. Per i prestiti denominati in valuta diversa da quella nazionale, la conversione è effettuata al tasso di cambio di fine periodo.

FP.M.IT.S1311.MGD.S2.101.112.FAV.EUR.EDP - Amministrazioni Centrali: debito lordo detenuto da non residenti  
La quota delle passività finanziarie delle Amministrazioni centrali detenute da soggetti non residenti.

FP.M.IT.S1311.MGD.SBI146.101.112.FAV.EUR.EDP - Amministrazioni Centrali: debito lordo detenuto da residenti  
La quota delle passività finanziarie delle Amministrazioni centrali detenute da soggetti residenti.

FP.M.IT.S1311.MGD.SBI4.101.112.FAV.EUR.EDP - Amministrazioni Centrali: debito lordo non consolidato

La somma delle passività finanziarie delle Amministrazioni centrali (a esclusione di quelle detenute dallo stesso sottosettore), comprese quelle che costituiscono attività di enti appartenenti agli altri sottosettori delle Amministrazioni pubbliche. L'aggregato è calcolato in coerenza con i criteri metodologici definiti nel Regolamento del Consiglio delle Comunità Europee n. 479/2009.

## Finanza pubblica: fabbisogno e debito

FP.M.IT.S1311.MGD01.SBI4.101.112.FAV.EUR.EDP - Amministrazioni Centrali: debito lordo a medio e lungo termine

La somma delle passività finanziarie delle Amministrazioni centrali con scadenza originaria superiore a un anno (a esclusione di quelle detenute dallo stesso settore), comprese quelle che costituiscono attività di enti appartenenti agli altri sottosettori delle Amministrazioni pubbliche. L'aggregato è calcolato in coerenza con i criteri metodologici definiti nel Regolamento del Consiglio delle Comunità Europee n. 479/2009.

FP.M.IT.S1311.MGD04.SBI4.101.112.FAV.EUR.EDP - Amministrazioni Centrali: debito lordo non consolidato in valuta estera

La somma delle passività finanziarie denominate in valuta estera delle Amministrazioni centrali, a esclusione di quelle detenute dallo stesso settore. Sono incluse quelle che costituiscono attività di enti appartenenti agli altri sottosettori delle Amministrazioni pubbliche. L'aggregato è calcolato in coerenza con i criteri metodologici definiti nel Regolamento del Consiglio delle Comunità Europee n. 479/2009.

FP.M.IT.S1311.MGD11.SBI4.101.112.FAV.EUR.EDP - Amministrazioni Centrali: debito lordo in Euro

La somma delle passività finanziarie denominate in euro delle Amministrazioni centrali, a esclusione di quelle detenute dallo stesso settore. Sono incluse quelle che costituiscono attività di enti appartenenti agli altri sottosettori delle Amministrazioni pubbliche. L'aggregato è calcolato in coerenza con i criteri metodologici definiti nel Regolamento del Consiglio delle Comunità Europee n. 479/2009.

FP.M.IT.S1311.MGD12.SBI4.101.112.FAV.EUR.EDP - Amministrazioni Centrali: debito lordo a medio e lungo termine con vita residua < 1 anno

La somma delle passività finanziarie delle Amministrazioni centrali con scadenza originaria superiore a un anno e con vita residua fino a un anno, a esclusione di quelle detenute dallo stesso settore. Sono incluse le passività che costituiscono attività di enti appartenenti agli altri sottosettori delle Amministrazioni pubbliche. L'aggregato è calcolato in coerenza con i criteri metodologici definiti nel Regolamento del Consiglio delle Comunità Europee n. 479/2009.

FP.M.IT.S1311.MGD13.SBI4.101.112.FAV.EUR.EDP - Amministrazioni Centrali: debito lordo a medio e lungo termine con vita residua > 1 anno

La somma delle passività finanziarie delle Amministrazioni centrali con vita residua superiore a un anno, a esclusione di quelle detenute dallo stesso settore. Sono incluse quelle che costituiscono attività di enti appartenenti agli altri sottosettori delle Amministrazioni pubbliche. L'aggregato è calcolato in coerenza con i criteri metodologici definiti nel Regolamento del Consiglio delle Comunità Europee n. 479/2009.

FP.M.IT.S1311.MGD14.SBI4.101.112.FAV.EUR.EDP - Amministrazioni Centrali: debito lordo a breve termine

La somma delle passività finanziarie delle Amministrazioni centrali con scadenza originaria fino a un anno (a esclusione di quelle detenute dallo stesso settore), comprese quelle che costituiscono attività di enti appartenenti agli altri sottosettori delle Amministrazioni pubbliche. L'aggregato è calcolato in coerenza con i criteri metodologici definiti nel Regolamento del Consiglio delle Comunità Europee n. 479/2009.

Tutti i fascicoli della collana Statistiche sono disponibili sul sito internet della Banca d'Italia:

<http://www.bancaditalia.it/statistiche/>

Eventuali chiarimenti sui dati contenuti in questa pubblicazione possono essere richiesti

via e-mail all'indirizzo: [statistiche@bancaditalia.it](mailto:statistiche@bancaditalia.it)

Pubblicazione non soggetta a registrazione ai sensi dell'art. 3 bis della L. 1..3/2..12