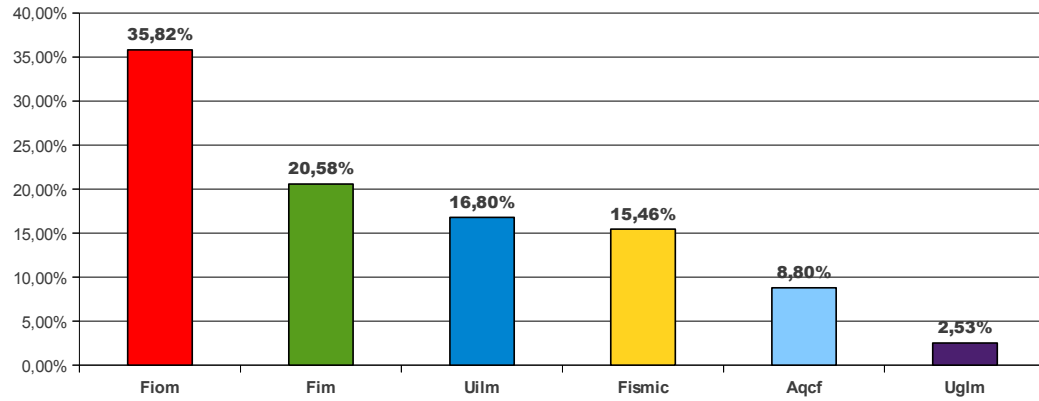


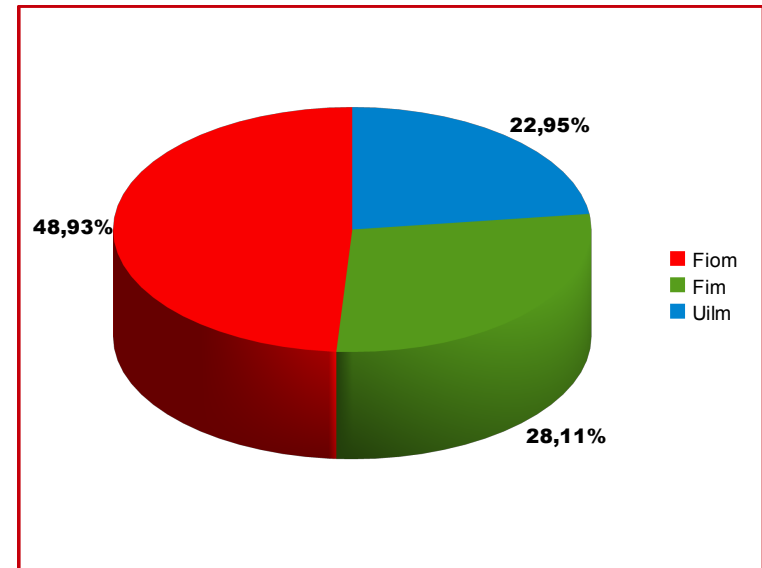
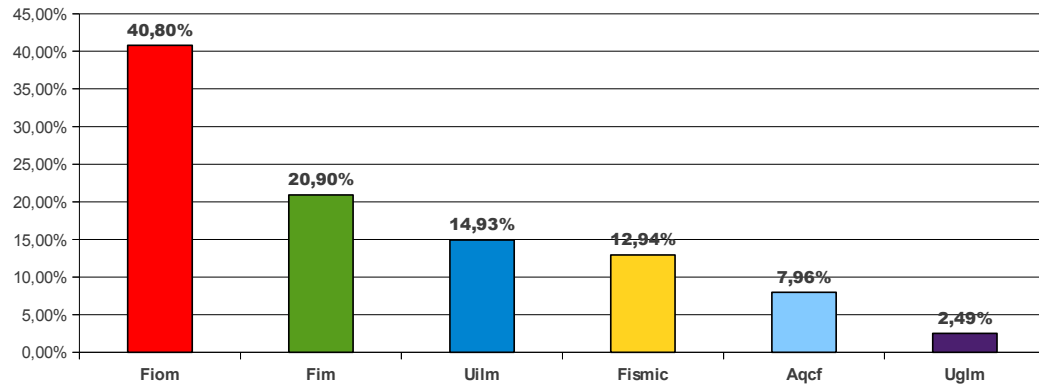
ELEZIONI RLS

TERRITORIO	STABILIMENTO	DATA	DIPENDENTI	OPERAI	IMPIEGATI	VOTANTI	FIOM	%	NUM. RLS FIOM	FIM	%	NUM. RLS FIM	UILM	%	NUM. RLS UILM	FISMIC	%	NUM. RLS FISMIC	AQCF	%	NUM. RLS AQCF	UGLM	%	NUM. RLS UGLM	B/N
TRENTO	Officine Brennero	24/04/15	58	29	29	38	14	37,8%	0	23	62,2%	1	0	0,0%	0	0	0,0%	0	0	0,0%	0	0	0,0%	0	1
MODENA	San Matteo CNH	19/05/15	788	256	532	378	100	27,1%	1	57	15,4%	1	74	20,1%	1	0	0,0%	0	138	37,4%	1	0	0,0%	0	9
TORINO (Fca Mirafiori)	Costruzione Stampi	28/05/15	239	86	153	218	115	55,0%	2	60	28,7%	1	0	0,0%	0	34	16,3%	0	0	0,0%	0	0	0,0%	0	9
BRESCIA	Mezzi Speciali	29/05/15	177	109	68	133	66	52,0%	1	0	0,0%	0	6	4,7%	0	55	43,3%	0	0	0,0%	0	0	0,0%	0	6
MODENA	Maserati FCA	29/05/15	1.096	320	776	441	104	24,8%	2	63	15,0%	1	215	51,3%	4	37	8,8%	1	0	0,0%	0	0	0,0%	0	22
TORINO (altri FCA)	Comau Grugliasco	29/05/15	900	198	977	516	237	47,0%	4	40	7,9%	1	26	5,2%	0	0	0,0%	0	201	39,9%	3	0	0,0%	0	12
TERMOLI	FCA Italy	05/06/15	2.399	2.103	296	2.101	537	26,6%	2	513	25,4%	2	353	17,5%	1	477	23,7%	2	0	0,0%	0	136	6,7%	1	85
BRESCIA	Iveco	09/06/15	2.259	1.996	263	1.505	739	50,0%	4	120	8,1%	1	155	10,5%	1	465	31,4%	2	0	0,0%	0	0	0,0%	0	26
TORINO (Fca Mirafiori)	Enti Centrali	10/06/15	6.500	500	6.000	3.367	885	26,3%	2	231	6,9%	0	316	9,4%	1	368	10,9%	1	1.567	46,5%	4	0	0,0%	0	0
TORINO (CnhIndustrial)	FPT stabilimento (ex-IVECO)	10/06/15	2.400	2.400	0	1.846	684	37,7%	3	311	17,1%	1	250	13,8%	1	428	23,6%	2	84	4,6%	0	59	3,2%	0	30
MODENA	Ferrari	10/06/15	2.579	1.640	939	1.434	542	37,8%	3	270	18,8%	2	441	30,8%	2	181	12,6%	1	0	0,0%	0	0	0,0%	0	0
TORINO (Fca Mirafiori)	Fca Services	11/06/15	700	0	700	605	125	21,1%	1	157	26,5%	1	119	20,1%	1	0	0,0%	0	191	32,3%	1	0	0,0%	0	13
TORINO (Fca Mirafiori)	Powertrain	12/06/15	1.443	1.443	0	1.269	576	46,9%	4	110	9,0%	1	99	8,1%	1	363	29,5%	2	0	0,0%	0	81	6,6%	0	40
PREGNANA MILANESE	CNH Industrial	15/06/15	280	173	107	183	108	60,3%	2	20	11,2%	0	0	0,0%	0	0	0,0%	0	51	28,5%	1	0	0,0%	0	4
TORINO (Fca Mirafiori)	Presse	16/06/15	677	600	77	585	234	41,3%	2	98	17,3%	1	57	10,1%	0	177	31,3%	1	0	0,0%	0	0	0,0%	0	19
TORINO (Fca Mirafiori)	Costruzioni Sperimentali	16/06/15	367	250	117	302	81	27,6%	1	69	23,5%	1	62	21,1%	0	82	27,9%	1	0	0,0%	0	0	0,0%	0	8
TORINO (altri FCA)	Teksid Carmagnola	16/06/15	831	731	100	622	190	31,2%	1	82	13,5%	1	143	23,5%	1	172	28,2%	1	0	0,0%	0	22	3,6%	0	13
JESI	CNH Industrial	17/06/15	890	797	93	671	332	50,6%	2	143	21,8%	1	122	18,6%	1	0	0,0%	0	59	9,0%	0	0	0,0%	0	15
TORINO (CnhIndustrial)	Fpt Enti Centrali	18/06/15	965	0	965	678	183	28,6%	1	79	12,3%	0	84	13,1%	1	31	4,8%	0	261	40,8%	2	2	0,3%	0	38
TORINO (Fca Mirafiori)	Abarth	18/06/15	81	46	35	62	32	55,2%	1	0	0,0%	0	26	44,8%	0	0	0,0%	0	0	0,0%	0	0	0,0%	0	4
TORINO (Fca Mirafiori)	C.R.F.	18/06/15	781	0	781	470	123	26,9%	1	92	20,1%	1	139	30,4%	1	32	7,0%	0	71	15,5%	1	0	0,0%	0	13
BARI	Magneti Marelli PWT	18/06/15	960	811	149	842	548	65,5%	3	46	5,5%	0	62	7,4%	0	90	10,8%	0	91	10,9%	1	0	0,0%	0	5
BOLOGNA	Magneti Marelli (ex Weber)	18/06/15	840	220	620	335	265	79,1%	3	40	11,9%	1	30	9,0%	0	0	0,0%	0	0	0,0%	0	0	0,0%	0	0
FERRARA	VM Motori	25/06/15	1.194	854	340	829	396	48,6%	4	214	26,3%	2	59	7,2%	0	64	7,9%	1	0	0,0%	0	82	10,1%	1	4
MODENA	CNH	01/07/15	919	797	122	604	266	45,4%	2	37	6,3%	0	139	23,7%	1	81	13,8%	1	63	10,8%	0	0	0,0%	0	18
MILANO	Magneti Marelli Corbetta	01/07/15	1.257	670	587	506	226	47,2%	4	159	33,2%	3	94	19,6%	1	0	0,0%	0	0	0,0%	0	0	0,0%	0	27
PIACENZA	Astra veicoli industriali - Cnhi	01/07/15	423	261	162	248	143	59,1%	2	30	12,4%	0	35	14,5%	1	34	14,0%	0	0	0,0%	0	0	0,0%	0	6
TORINO (Volvera None Rivalta)	Part&Services Operation	01/07/15	932	622	310	676	314	48,9%	2	71	11,1%	0	114	17,8%	1	100	15,6%	1	43	6,7%	0	0	0,0%	0	34
TORINO (CnhIndustrial)	Iveco Enti Centrali	02/07/15	2.185	135	2.050	837	167	20,0%	2	197	23,5%	2	200	23,9%	2	59	7,0%	0	147	17,6%	1	67	8,0%	1	0
ATESSA (Chieti)	Sevel	02/07/15	6.021	5.573	448	5.406	2.069	39,3%	3	1.712	32,6%	3	952	18,1%	1	454	8,6%	1	0	0,0%	0	71	1,4%	0	148
POMIGLIANO (Na)	Fiat center	06/07/15	53	0	53	50	5	10,4%	0	43	89,6%	1	0	0,0%	0	0	0,0%	0	0	0,0%	0	0	0,0%	0	2
TORINO (altri FCA)	Marelli Exhaust Venaria	20/07/15	450	400	50	280	79	28,2%	1	62	22,1%	1	110	39,3%	2	29	10,4%	0	0	0,0%	0	0	0,0%	0	0
POMIGLIANO (Na)	Enti Centrali	08/07/15	767	125	642	518	128	25,7%	1	93	18,6%	1	0	0,0%	0	91	18,2%	1	187	37,5%	1	0	0,0%	0	19
POMIGLIANO (Na)	Fca	09/07/15	4.750	4.350	400	4.350	676	15,7%	1	1.192	27,8%	2	1.165	27,1%	2	1.059	24,7%	2	0	0,0%	0	201	4,7%	1	57
BOLOGNA	Magneti Marelli Crevalcore	09/07/15	306	256	50	235	144	61,5%	2	71	30,3%	1	19	8,1%	0	0	0,0%	0	0	0,0%	0	0	0,0%	0	1
POMIGLIANO (Na)	Magneti Marelli Caivano	09/07/15	214	187	27	195	143	73,7%	2	33	17,0%	1	18	9,3%	0	0	0,0%	0	0	0,0%	0	0	0,0%	0	1
POMIGLIANO (Na)	Fiat services	09/07/15	59	0	59	48	16	34,0%	0	25	53,2%	1	0	0,0%	0	6	12,8%	0	0	0,0%	0	0	0,0%	0	1
TORINO (altri FCA)	Pcma Grugliasco	14/07/15	82	75	7	59	33	55,9%	1	0	0,0%	0	0	0,0%	0	26	44,1%	0	0	0,0%	0	0	0,0%	0	0
POMIGLIANO (Na)	Sirio	10/07/15	104	93	11	82	19	23,5%	0	27	33,3%	0	8	9,9%	0	27	33,3%	1	0	0,0%	0	0	0,0%	0	1
TOLMEZZO	Automotive lighting	10/07/15	758	512	246	177	98	58,7%	2	67	40,1%	2	2	1,2%	0	0	0,0%	0	0	0,0%	0	0	0,0%	0	10
TORINO (Fca Mirafiori)	I-Fast Automjotive Logistics srl Rn	14/07/15	150	80	70	64	21	32,8%	0	7	10,9%	0	11	17,2%	0	25	39,1%	1	0	0,0%	0	0	0,0%	0	0
AVELLINO	FCA (ex Fma) Pratola Serra	15/07/15	1.812	1.625	187	1.681	538	32,7%	3	478	29,0%	2	59	3,6%	0	385	23,4%	2	0	0,0%	0	187	11,4%	1	34
MANTOVA	Iveco Cnh Suzzara	23/07/15	1.684	1.510	174	1.171	537	47,2%	4	233	20,5%	1	258	22,7%	2	110	9,7%	1	0	0,0%	0	0	0,0%	0	33
Totale			52.330	32.833	19.772	36.617	12.838	35,8%	82	7.375	20,6%	42	6.022	16,8%	30	5.542	15,5%	26	3.154	8,8%	16	908	2,5%	5	768
TERRITORIO	STABILIMENTO	DATA	DIPENDENTI	OPERAI	IMPIEGATI	VOTANTI	FIOM	%	NUM. RLS FIOM	FIM	%	NUM. RLS FIM	UILM	%	NUM. RLS UILM	FISMIC	%	NUM. RLS FISMIC	AQCF	%	NUM. RLS AQCF	UGLM	%	NUM. RLS UGLM	B/N

Percentuale voti



Percentuale RIS



STABILIMENTI CNH

TERRITORIO	STABILIMENTO	DATA	DIPENDENTI	OPERAI	IMPIEGATI	VOTANTI	FIOM	%	NUM. RLS FIOM	FIM	%	NUM. RLS FIM	UILM	%	NUM. RLS UILM	FISMIC	%	NUM. RLS FISMIC	AQCF	%	NUM. RLS AQCF	UGLM	%	NUM. RLS UGLM	B/N
TRENTO	Officine Brennero	24/04/15	58	29	29	38	14	37,8%	0	23	62,2%	1	0	0,0%	0	0	0,0%	0	0	0,0%	0	0	0,0%	0	1
MODENA	San Matteo CNH	19/05/2015	788	256	532	378	100	27,1%	1	57	15,4%	1	74	20,1%	0	0	0,0%	0	138	37,4%	1	0	0,0%	0	9
BRESCIA	Mezzi Speciali	29/05/15	177	109	68	133	66	52,0%	1	0	0,0%	0	6	4,7%	0	55	43,3%	0	0	0,0%	0	0	0,0%	0	6
BRESCIA	Iveco	09/06/2015	2.259	1.996	263	1.505	739	50,0%	4	120	8,1%	1	155	10,5%	1	465	31,4%	2	0	0,0%	0	0	0,0%	0	26
TORINO (CnhIndustrial)	FPT stabilimento (ex-IVECO)	10/06/2015	2.400	2.400	0	1.846	684	37,7%	3	311	17,1%	1	250	13,8%	1	428	23,6%	2	84	4,6%	0	59	3,2%	0	30
PREGNANA MILANESE	CNH Industrial	15/06/15	280	173	107	183	108	60,3%	2	20	11,2%	0	0	0,0%	0	0	0,0%	0	51	28,5%	1	0	0,0%	0	4
JESI	CNH Industrial	17/06/15	890	797	93	671	332	50,6%	2	143	21,8%	1	122	18,6%	1	0	0,0%	0	59	9,0%	0	0	0,0%	0	15
TORINO (CnhIndustrial)	Fpt Enti Centrali	18/06/15	965	0	965	678	183	28,6%	1	79	12,3%	0	84	13,1%	1	31	4,8%	0	261	40,8%	2	2	0,3%	0	38
MODENA	CNH	01/07/15	919	797	122	604	266	45,4%	2	37	6,3%	0	139	23,7%	1	81	13,8%	1	63	10,8%	0	0	0,0%	0	18
PIACENZA	Astra veicoli industriali – Cnhi	01/07/15	423	261	162	248	143	59,1%	2	30	12,4%	0	35	14,5%	1	34	14,0%	0	0	0,0%	0	0	0,0%	0	6
TORINO (CnhIndustrial)	Iveco Enti Centrali	02/07/15	2.185	135	2.050	837	167	20,0%	2	197	23,5%	2	200	23,9%	2	59	7,0%	0	147	17,6%	1	67	8,0%	1	0
MANTOVA	Iveco Suzzara	23/07/15	1.684	1.510	174	1.171	537	47,2%	4	233	20,5%	1	258	22,7%	2	110	9,7%	1	0	0,0%	0	0	0,0%	0	33
Totale			13.028	8.463	4.565	8.292	3.339	41,2%	24	1.250	15,4%	8	1.323	16,3%	10	1.263	15,6%	6	803	9,9%	5	128	1,6%	1	186

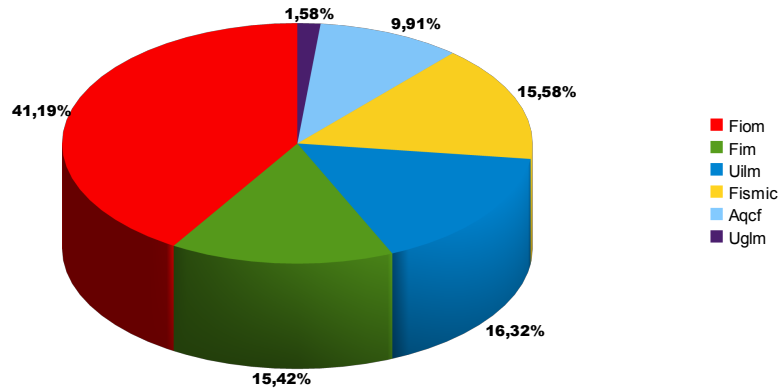
STABILIMENTI FCA

TERRITORIO	STABILIMENTO	DATA	DEPENDENTI	OPERAI	IMPIEGATI	VOTANTI	FIOM	%	NUM. RLS FIOM	FIM	%	NUM. RLS FIM	UILM	%	NUM. RLS UILM	FISMIC	%	NUM. RLS FISMIC	AQCF	%	NUM. RLS AQCF	UGLM	%	NUM. RLS UGLM	B/N
TORINO (Fca Mirafiori)	Costruzione Stampi	28/05/2015	239	86	153	252	115	47,3%	2	60	24,7%	1	0	0,0%	0	34	14,0%	0	34	14,0%	0	0	0,0%	0	9
TORINO (altri FCA)	Comau Grugliasco	29/05/2015	900	198	977	516	237	47,0%	4	40	7,9%	1	26	5,2%	0	0	0,0%	0	201	39,9%	3	0	0,0%	0	12
TORINO (Fca Mirafiori)	Enti Centrali	10/06/2015	6.500	500	6.000	3.367	885	26,3%	2	231	6,9%	0	316	9,4%	1	368	10,9%	1	1.567	46,5%	4	0	0,0%	0	0
TORINO (Fca Mirafiori)	Fca Services	11/06/2015	700	0	700	605	125	21,1%	1	157	26,5%	1	119	20,1%	1	0	0,0%	0	191	32,3%	1	0	0,0%	0	13
TORINO (Fca Mirafiori)	Powertrain	12/06/2015	1.443	1.443	0	1.269	576	46,9%	4	110	9,0%	1	99	8,1%	1	363	29,5%	2	0	0,0%	0	81	6,6%	0	40
TORINO (Fca Mirafiori)	Presse	16/06/15	677	600	77	585	234	41,3%	2	98	17,3%	1	57	10,1%	0	177	31,3%	1	0	0,0%	0	0	0,0%	0	19
TORINO (Fca Mirafiori)	Costruzioni Sperimentali	16/06/15	367	250	117	302	81	27,6%	1	69	23,5%	1	62	21,1%	0	82	27,9%	1	0	0,0%	0	0	0,0%	0	8
TORINO (altri FCA)	Teksid Carmagnola	16/06/15	831	731	100	622	190	31,2%	1	82	13,5%	1	143	23,5%	1	172	28,2%	1	0	0,0%	0	22	3,6%	0	13
TORINO (Fca Mirafiori)	Abarth	18/06/15	81	46	35	62	32	55,2%	1	0	0,0%	0	26	44,8%	0	0	0,0%	0	0	0,0%	0	0	0,0%	0	4
TORINO (Fca Mirafiori)	C.R.F.	18/06/15	781	0	781	470	123	26,9%	1	92	20,1%	1	139	30,4%	1	32	7,0%	0	71	15,5%	1	0	0,0%	0	13
FERRARA	VM Motori	25/06/15	1.194	854	340	829	396	48,6%	4	214	26,3%	2	59	7,2%	0	64	7,9%	1	0	0,0%	0	82	10,1%	1	4
TORINO (Volvera None Riv)	Part&Services Operation	01/07/15	932	622	310	676	314	48,9%	2	71	11,1%	0	114	17,8%	1	100	15,6%	1	43	6,7%	0	0	0,0%	0	34
POMIGLIANO (Na)	Fiat center	06/07/15	53	0	53	50	5	10,4%	0	43	89,6%	1	0	0,0%	0	0	0,0%	0	0	0,0%	0	0	0,0%	0	2
POMIGLIANO (Na)	Enti Centrali	08/07/15	767	125	642	518	128	25,7%	1	93	18,6%	1	0	0,0%	0	91	18,2%	1	187	37,5%	1	0	0,0%	0	19
TERMOLI	FCA Italy	05/06/2015	2.399	2.103	296	2.101	537	26,6%	2	513	25,4%	2	353	17,5%	1	477	23,7%	2	0	0,0%	0	136	6,7%	1	85
MODENA	Ferrari	10/06/2015	2.579	1.640	939	1.434	542	37,8%	3	270	18,8%	2	441	30,8%	2	181	12,6%	1	0	0,0%	0	0	0,0%	0	0
TORINO (Fca Mirafiori)	I-Fast Automotive Logistics Rivalta	14/07/2015	150	80	70	64	21	0	0	7	0	0	11	0	0	25	0	1	0	0	0	0	0	0	0
POMIGLIANO (Na)	Fca	09/07/15	4.750	4.350	400	4.350	676	15,7%	1	1.192	27,8%	2	1.165	27,1%	2	1.059	24,7%	2	0	0,0%	0	201	4,7%	1	57
POMIGLIANO (Na)	Fiat services	09/07/15	59	0	59	48	16	34,0%	0	25	53,2%	1	0	0,0%	0	6	12,8%	0	0	0,0%	0	0	0,0%	0	1
ATESSA (Chieti)	Sevel	02/07/15	6.021	5.573	448	5.406	2.069	39,3%	3	1.712	32,6%	3	952	18,1%	1	454	8,6%	1	0	0,0%	0	71	1,4%	0	148
TOLMEZZO	Automotive lighting	10/07/15	758	512	246	177	98	58,7%	2	67	40,1%	2	2	1,2%	0	0	0,0%	0	0	0,0%	0	0	0,0%	0	10
MODENA	Maserati FCA	29/05/2015	1.096	320	776	441	104	24,8%	2	63	15,0%	1	215	51,3%	4	37	8,8%	1	0	0,0%	0	0	0,0%	0	22
POMIGLIANO (Na)	Sirio	10/07/15	104	93	11	82	19	23,5%	0	27	33,3%	0	8	9,9%	0	27	33,3%	1	0	0,0%	0	0	0,0%	0	1
AVELLINO	FCA (ex Fma) Pratola Serra	15/07/15	1.812	1.625	187	1.681	538	32,7%	3	478	29,0%	2	59	3,6%	0	385	23,4%	2	0	0,0%	0	187	11,4%	1	34
Totale			35.193	21.751	13.717	25.907	8.061	31,8%	42	5.714	22,5%	27	4.366	17,2%	16	4.134	16,3%	20	2.294	9,0%	10	780	3,1%	4	548

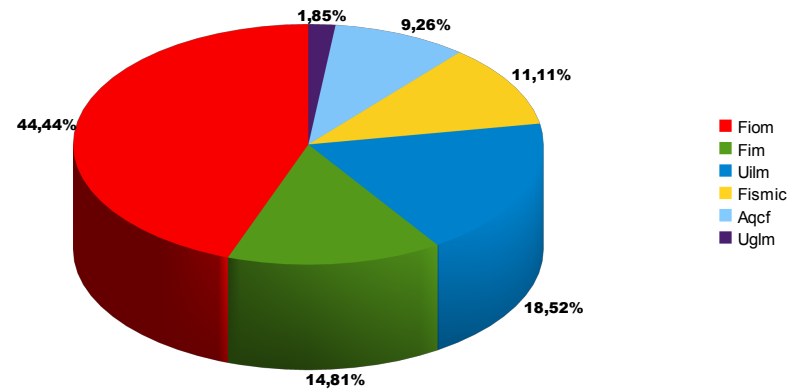
STABILIMENTI Magneti Marelli

BARI	Magneti Marelli PWT	18/06/15	960	811	149	842	548	65,5%	3	46	5,5%	0	62	7,4%	0	90	10,8%	0	91	10,9%	1	0	0,0%	0	5
BOLOGNA	Magneti Marelli (ex Weber)	18/06/15	840	220	620	335	265	79,1%	3	40	11,9%	1	30	9,0%	0	0	0,0%	0	0	0,0%	0	0	0,0%	0	0
MILANO	Magneti Marelli Corbetta	01/07/15	1.257	670	587	506	226	47,2%	4	159	33,2%	3	94	19,6%	1	0	0,0%	0	0	0,0%	0	0	0,0%	0	27
TORINO (altri FCA)	Marelli Exhaust Venaria	20/07/15	450	400	50	280	79	28,2%	1	62	22,1%	1	110	39,3%	2	29	10,4%	0	0	0,0%	0	0	0,0%	0	0
BOLOGNA	Magneti Marelli Crevalcore	09/07/15	308	256	50	235	144	61,5%	2	71	30,3%	1	19	8,1%	0	0	0,0%	0	0	0,0%	0	0	0,0%	0	1
CAIVANO (Na)	Magneti Marelli	09/07/15	214	187	27	195	143	73,7%	2	33	17,0%	1	18	9,3%	0	0	0,0%	0	0	0,0%	0	0	0,0%	0	0
TORINO (altri FCA)	Pcma Grugliasco	14/07/15	82	75	7	59	33	55,9%	1	0	0,0%	0	0	0,0%	0	26	44,1%	0	0	0,0%	0	0	0,0%	0	0
Totale			4.111	2.619	1.490	2.452	1.438	59,5%	16	411	17,0%	7	333	13,8%	3	145	6,0%	0	91	3,8%	1	0	0,0%	0	33

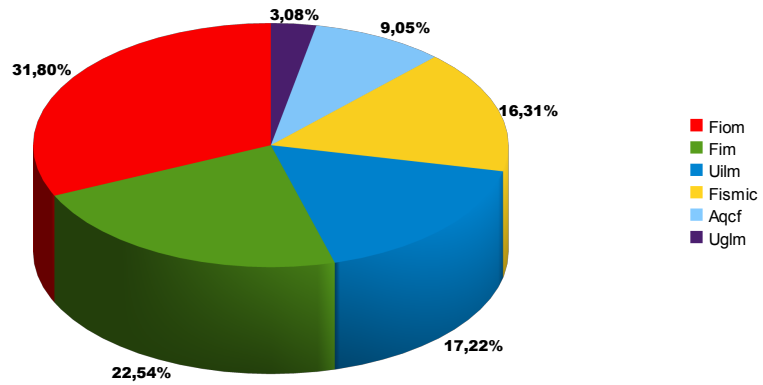
Percentuali voti elezioni RLS negli stabilimenti CNH



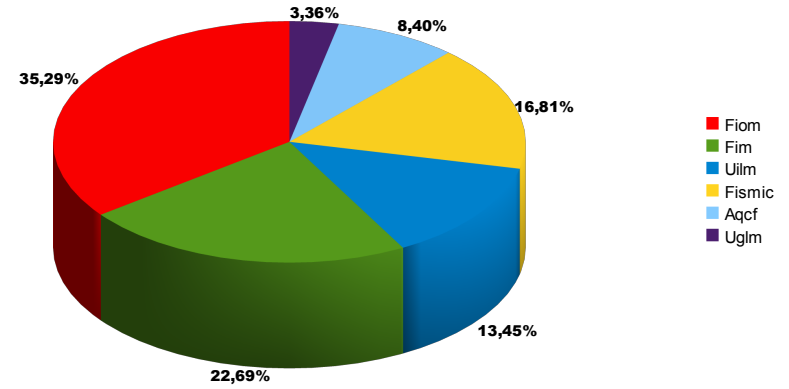
Percentuali RLS eletti negli stabilimenti CNH



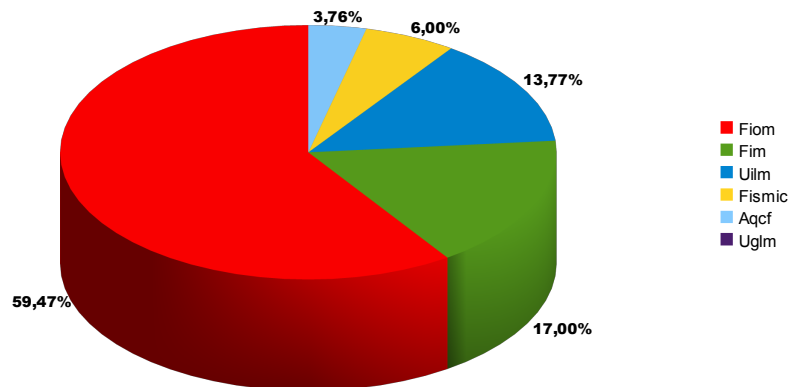
Percentuali voti elezioni RLS negli stabilimenti FCA



Percentuali RLS eletti negli stabilimenti FCA



Percentuali voti elezioni RLS negli stabilimenti Magneti Marelli



Percentuali RLS eletti negli stabilimenti Magneti Marelli

