

Bilanci 2022

Utili record per i grandi gruppi bancari

**Risultati dei primi 7 gruppi bancari nazionali
Confronti 2021/2022**

Ufficio Studi e Ricerche FISAC CGIL

E-Mail: ufficiostudi@fisac.it
www.fisac-cgil.it

2022: Utili record per i grandi gruppi bancari

- L'utile netto dei 7 principali gruppi bancari domestici nel 2022 si attesta a 13,33 miliardi, in aumento del 60,5% rispetto al 2021, trascinato dalla crescita del margine d'interesse (+19,4%) e del risultato finanziario (+11,2%). I proventi operativi crescono anno su anno di oltre 4,2 miliardi (+8,2% rispetto al 2021), mentre i costi operativi rimangono sostanzialmente stabili (+0,4%).
- Oltre 5,7 miliardi di euro verranno distribuiti agli azionisti, con un aumento pari di più di un miliardo di euro rispetto al 2021 (+23,2%).
- Va inoltre sottolineato come, con le grandi operazioni di buyback* lanciate da Intesa San Paolo e Unicredit, complessivamente pari a 6,74 miliardi di euro, il sistema abbia sostanzialmente distribuito una cifra pari ai dividendi del 2020 non distribuiti a seguito del divieto imposto dalla BCE a causa della pandemia.
- Considerando questi interventi, la remunerazione totale per gli azionisti, sia diretta che indiretta, risulta essere pari ad oltre 10,5 miliardi di euro, in crescita di 3,333 miliardi (+46,2%) rispetto al 2021.
- Finanziamenti alla clientela e raccolta diretta restano stabili rispetto al 2021, mentre diminuisce l'attivo totale, che si attesta a 2.418 miliardi di euro (-6,5%)

**riacquisto di azioni proprie*

Top-7: dati di bilancio

DATI DI BILANCIO TOP-7 GRUPPI BANCARI ITALIANI	Mln € 2021	Mln € 2022	Variazione %	Variazione Assoluta, Mln €
Margine D'interesse	22.777	27.206	19,4%	4.429
Commissioni Nette	22.426	21.935	-2,2%	-491
Risultato Finanziario	4.026	4.477	11,2%	451
Risultato Attività Assicurativa	1.651	1.802	9,1%	150
Altri ricavi Operativi	1.397	1.129	-19,2%	-268
Proventi Operativi Netti	52.278	56.549	8,2%	4.271
Costi del Personale	-17.998	-18.011	0,1%	-13
Altri costi operativi	-11.131	-11.237	1,0%	-106
Costi Operativi	-29.130	-29.248	0,4%	-119
Risultato Lordo di gestione	23.148	27.301	17,9%	4.153
Rettifiche per rischio credito	-6.542	-6.956	6,3%	-414
Risultato Netto Di Gestione	16.606	20.344	22,5%	3.739
Utili	8.306	13.327	60,5%	5.022
Dividendi	4.636	5.712	23,2%	1.076
Remunerazione totale azionisti (dividendi+buyback)	7.216	10.549	46,2%	3.333
Totale Attivo	2.585.344	2.418.514	-6,5%	-166.830
Raccolta Diretta	1.422.538	1.436.213	1,0%	13.674
Finanziamenti alla Clientela	1.246.952	1.246.646	0,0%	-306

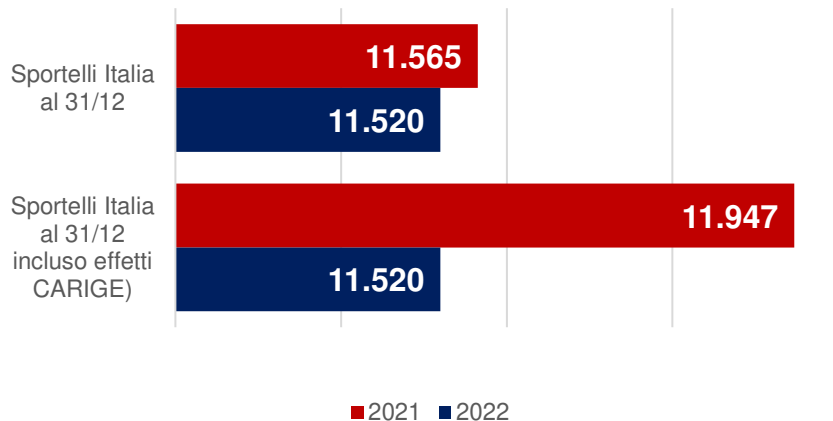
Top-7: indicatori di bilancio 2022

RATIO	ISP	UCG	BBPM	BPER	BMPS	CRED EM	BP Sondrio	Top-7
Costo del Personale/Costi Operativi	61,7%	61,9%	63,4%	57,8%	66,4%	62,6%	45,3%	61,6%
Loan to Deposit Ratio	81,9%	92,7%	90,7%	79,4%	93,0%	86,7%	78,1%	86,8%
Rettifiche/Finanziamenti	0,7%	0,4%	0,6%	0,7%	0,5%	0,1%	0,6%	0,6%
Utili per addetto, /000 €	45,6	79,4	34,9	68,8	-12,0	47,9	72,7	54,4
Utili/Dividendi	70,0%	29,5%	49,6%	11,7%	0,0%	35,4%	50,5%	42,9%

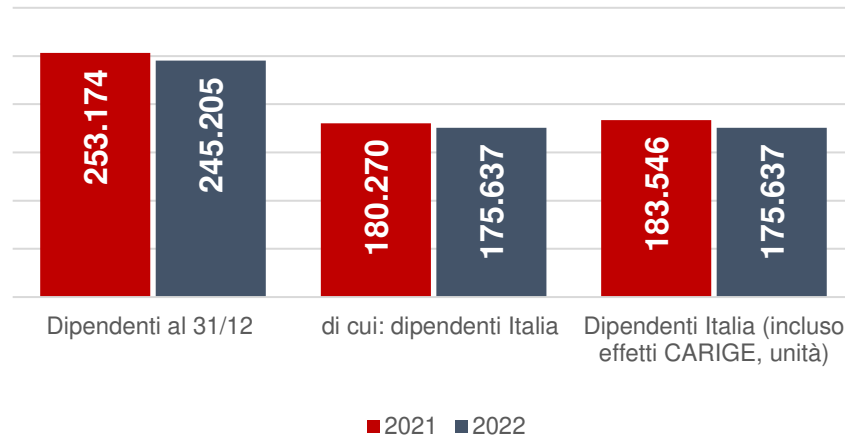
Dipendenti e filiali: CARIGE è già «scomparsa»

- I dipendenti in Italia del campione diminuiscono del 2,6% rispetto al 2021: la riduzione è pari a 4.633 unità. Anche le filiali risultano essere in lieve diminuzione.
- Tuttavia, poiché nel bilancio 2021 di BPER non si erano ancora dispiegati gli effetti dell'acquisizione di CARIGE, abbiamo operato una valutazione che tenga conto dell'apporto di sportelli e dipendenti CARIGE nel 2021. I risultati sono impressionanti: in un anno il campione dei 7 gruppi ha ridotto il numero dei dipendenti per una cifra pari a 7.909 unità (-4,3%); anche gli sportelli si sono ridotti del 3,6% rispetto al 2021 (-427 unità). **In sostanza, l'equivalente di due banche delle dimensioni della ex CARIGE (che vantava 3.200 dipendenti) e di una per sportelli (CARIGE ne aveva 382) sono letteralmente scomparse in un solo anno**

Numero sportelli commerciali: 2022 vs 2021



Numero dipendenti: 2022 vs 2021



È il momento di redistribuire: redditività in crescita, costi del personale stabili

RATIO	2021 in €	2022 in €	Variazione %
Costi del Personale per addetto medio, /000 €	73,6	75,3	2,3%
Utili per addetto, /000 €	32,8	54,4	65,7%

- L'utile per addetto cresce di quasi due terzi rispetto al 2021 (+65,7%). La redditività risulta essere in forte aumento, per effetto sia dell'incremento dei proventi operativi, spinti dal margine d'interesse, sia di costi del personale che restano stabili poiché diminuisce il numero dei dipendenti
- Il costo del personale per addetto medio risulta essere in aumento del 2,3% rispetto al 2021, attestandosi a circa 75.300 euro medi. L'incremento è sostanzialmente legato all'ultima tranche di aumenti del CCNL 2019 e risulta essere controbilanciato dalle riduzioni di personale tramite l'utilizzo del Fondo di Accompagnamento all'esodo.
- **Risulta chiaro che è necessario sostenere con forza la piattaforma rivendicativa per il rinnovo contrattuale recentemente varata dalla FISAC CGIL e dalle altre organizzazioni sindacali e volta a recuperare sia il peso dell'inflazione che parte dell'incremento della produttività.**

È il momento di redistribuire: un CEO guadagna in media come 86 lavoratrici/tori del settore



Salario medio lordo annuo di un'Area professionale nel 2021
44.475 euro

Remunerazione media lorda annua dei primi 5 top-manager delle banche italiane nel 2021
3.836.400 euro

È il momento di redistribuire: i CEO dei primi due gruppi guadagnano come 169 lavoratrici/tori del settore

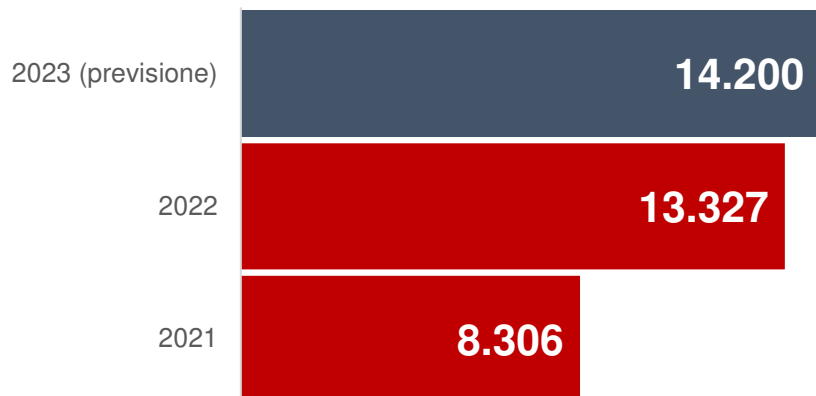


Salario medio lordo annuo di un'Area professionale nel 2021
44.475 euro

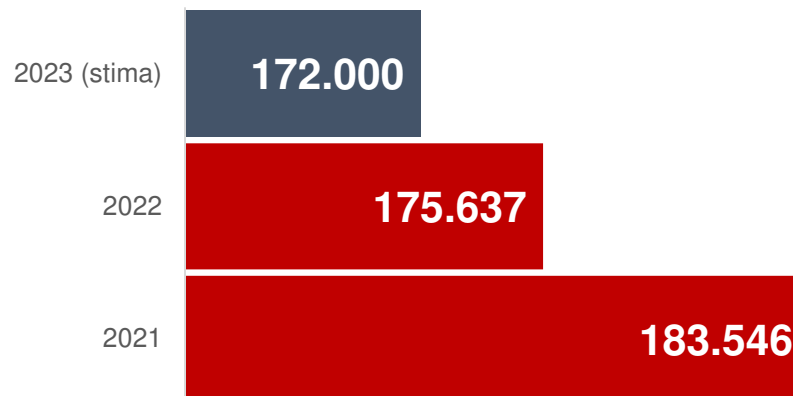
Remunerazione annua dei primi 2 top-manager delle banche italiane nel 2021
7.500.000 euro

È il momento di redistribuire: Utili 2023 previsti in aumento

Utile netto, 2021/2022 e previsione 2023, in milioni di euro



Dipendenti, 2021/2022 e previsione 2023, in unità



- A fine 2023, l'utile netto dei sette maggiori gruppi bancari dovrebbe attestarsi intorno ai 14,2 miliardi di euro, con un ulteriore aumento del 6,5% rispetto al 2022. Ciò significherebbe distribuire agli azionisti una cifra compresa tra i 6 ed i 6,2 miliardi di euro
- Al contrario, è stimabile una ulteriore contrazione, pari al 2% circa, del numero dei dipendenti in servizio nei grandi gruppi: il dato a fine 2023 potrebbe attestarsi intorno alle 172.000 unità

NOTA METODOLOGICA

Margine D'interesse	Da bilancio
Commissioni Nette	Da bilancio
Risultato Finanziario	Somma delle voci di negoziazione, comprensive di rivalutazione di attività al fair value e risultato netto delle attività di copertura
Risultato Attività Assicurativa	Da bilancio, ove presenti
Altri ricavi Operativi	Somma di: altri proventi di gestione + dividendi
Proventi Operativi Netti	Da bilancio
Costi del Personale	Sono sempre esclusi i costi relativi al fondo esuberi/incentivi all'esodo
Altri costi operativi	Somma di altre spese amministrative + rettifiche di valore nette su attività materiali/immateriali
Rettifiche per rischio credito	Rettifiche nette / costo del credito clientela / loans loss provision; per ISP è inclusa anche la voce altri accantonamenti e rettifiche
Costi Operativi	Da bilancio
Risultato Operativo Netto	Da bilancio
Utili	Solo utile in capo a capogruppo
Dividendi (comprensivi di Buy Back)	Da comunicato stampa - NB: in presenza di buyback, somma algebrica della voce dividendi staccati e poi l'ammontare del buyback,
Totale Attivo	Attivo Stato Patrimoniale
Raccolta Diretta	Da bilancio
Finanziamenti alla Clientela	Da bilancio
INTESA SAN PAOLO	A rettifiche aggiunto "altri accantonamenti e rettifiche"
UNICREDIT GROUP	I dati dipendenti Italia 2021 sono tratti dal Country By Country Report; quelli 2022 dal sito di Unicredit Group
Banco BPM	A rettifiche aggiunto "Rettifiche nette su titoli ed altre attività finanziarie"
BPER	
Gruppo BMPS	A rettifiche aggiunto "Rettifiche di valore deterioramento titoli e finanziamenti"
CREDEM	
Banca Popolare di Sondrio	A rettifiche aggiunto "Accantonamenti netti fondo rischi e oneri"

Elaborazioni su dati di Bilancio da sezioni «investor relation» dei rispettivi siti istituzionali; elaborazioni previsionali e stime dell'Uff. Studi su dati Prometeia. S.E. & O.

Elaborazioni
Coordinamento
04 Maggio 2023

Roberto Errico
Davide Riccardi

Ufficio Studi e Ricerche FISAC CGIL

E-Mail: ufficiostudi@fisac.it
www.fisac-cgil.it