

INPS

Istituto Nazionale Previdenza Sociale



Coordinamento Generale
Statistico Attuariale

MONITORAGGIO DEI FLUSSI DI PENSIONAMENTO

***(FPLD, CDCM, ARTIGIANI, COMMERCianti,
PARASUBORDINATI, ASSEGGNI SOCIALI)***

PENSIONI DECORRENTI NEL 2015 E NEL PRIMO TRIMESTRE DEL 2016

Rilevazione al 02/04/2016

MONITORAGGIO DEI FLUSSI DI PENSIONAMENTO

Il monitoraggio viene effettuato sui trattamenti liquidati con decorrenza negli anni 2015 e nel primo trimestre del 2016 nelle seguenti gestioni:

FONDO PENSIONI LAVORATORI DIPENDENTI NEL COMPLESSO

di cui FPLD compresi ex Enti creditizi

COLTIVATORI DIRETTI MEZZADRI E COLONI

ARTIGIANI

COMMERCIANTI

PARASUBORDINATI

ASSEGNI SOCIALI

La rilevazione è stata effettuata il 2 aprile 2016, e quindi nei prossimi mesi i dati esposti potranno subire delle variazioni in relazione allo smaltimento delle domande ancora in giacenza.

Con riferimento al FPLD e alle tre principali gestioni dei lavoratori autonomi, nel primo trimestre 2016 si osserva una contrazione del numero di liquidazioni di vecchiaia e anzianità/anticipate rispetto agli analoghi valori riferiti all'anno precedente: nell'anno 2016 infatti sia i requisiti di età per la vecchiaia, sia quelli di anzianità per la pensione anticipata, sono aumentati di 4 mesi per effetto dell'incremento della speranza di vita registrato dall'ISTAT. Inoltre per le donne, a partire dal 1° gennaio 2016, è previsto dalla Legge 214 del 2011 un ulteriore incremento del requisito di età richiesto per la pensione di vecchiaia rispettivamente pari a 18 mesi per le lavoratrici dipendenti e un anno per le lavoratrici autonome.

Per le pensioni di vecchiaia liquidate nel FPLD nel primo trimestre 2016 si osserva solo per le donne una maggiore consistenza del numero di liquidazioni rispetto all'analogo valore dell'anno precedente. Tale circostanza è da imputare al raggiungimento a dicembre del 2015 del requisito di età pari a 63 anni e 9 mesi per il pensionamento di vecchiaia delle lavoratrici dipendenti, bloccate per tutto il 2014 dall'innalzamento dei requisiti relativi alla pensione di vecchiaia: tale requisito, che nel 2013 era pari a 62 anni e 3 mesi, era stato elevato di un anno e mezzo già a partire dal 2014, e quindi le nate nel primo trimestre del '52 sono riuscite ad agganciarlo nell'ultimo trimestre del 2015 (i loro trattamenti hanno decorrenza novembre-dicembre 2015 e gennaio 2016).

Si rileva inoltre una contrazione del numero di assegni sociali liquidati nel primo trimestre del 2016 rispetto all'analogo periodo dell'anno precedente, dovuto all'innalzamento del requisito di età: l'incremento di 4 mesi per speranza di vita infatti è disposto anche per questo tipo di trattamento che richiede a partire dal 2016 una età di 65 anni e 7 mesi in luogo dei 65 e 3 mesi del 2015.

Infine osservando gli indicatori statistici desunti dai dati del primo trimestre del 2016 rispetto a quelli del 2015, si rileva una maggiore incidenza dei trattamenti di invalidità rispetto a quelli di vecchiaia , dovuta esclusivamente ad una minore consistenza delle pensioni di vecchiaia decorrenti nel primo trimestre 2016 a fronte di una sostanziale stabilità dei trattamenti di invalidità; minore invece è l'incidenza sulle pensioni di vecchiaia di quelle di anzianità/anticipate a causa di una effettiva riduzione di queste ultime; sempre in confronto al dato complessivo del 2015, nel primo trimestre 2016 si registra nelle liquidazioni un peso superiore della componente femminile, ed una sostanziale stabilità della componente di trattamenti ai residenti del Nord.

MONITORAGGIO DEI FLUSSI DI PENSIONAMENTO:

(Le distribuzioni riportate si riferiscono alle pensioni liquidate alla data del 2 aprile 2016 con decorrenza entro marzo 2016)

INDICE DELLE TAVOLE	pag. 4
COMPLESSO GESTIONI	
Tav. 1 - Distribuzione delle pensioni per decorrenza e gestione	pag. 6
Tav. 2 - Indicatori statistici	pag. 9
FONDO PENSIONI LAVORATORI DIPENDENTI	
FPLD nel complesso (compresi trattamenti ex Enti pubblici creditizi e contabilità separate)	
Tav. 3 - Distribuzione per trimestre di decorrenza e categoria	pag. 11
Tav. 4 - Numero di pensioni liquidate per categoria, anno di decorrenza e classe d'età	pag. 12
Tav. 5 - Numero di pensioni liquidate per categoria, anno di decorrenza e classe d'importo	pag. 14
Tav. 6 - Numero di pensioni liquidate per categoria, anno di decorrenza e regime di liquidazione	pag. 16
Tav. 7 - Numero di pensioni liquidate per categoria, anno di decorrenza e sesso	pag. 18
Tav. 8 - Numero di pensioni liquidate per categoria, anno di decorrenza ed area geografica	pag. 20
Tav. 9 - Età media alla decorrenza delle pensioni liquidate per categoria, anno di decorrenza e sesso	pag. 22
di cui: FPLD compresi ex Enti creditizi (al netto delle contabilità separate)	
Tav. 3 bis - Distribuzione per trimestre di decorrenza e categoria	pag. 24
Tav. 4 bis - Numero di pensioni liquidate per categoria, anno di decorrenza e classe d'età	pag. 25
Tav. 5 bis - Numero di pensioni liquidate per categoria, anno di decorrenza e classe d'importo	pag. 27
Tav. 6 bis - Numero di pensioni liquidate per categoria, anno di decorrenza e regime di liquidazione	pag. 29
Tav. 7 bis - Numero di pensioni liquidate per categoria, anno di decorrenza e sesso	pag. 31
Tav. 8 bis - Numero di pensioni liquidate per categoria, anno di decorrenza ed area geografica	pag. 33
Tav. 9 bis - Età media alla decorrenza delle pensioni liquidate per categoria, anno di decorrenza e sesso	pag. 35
COLTIVATORI DIRETTI MEZZADRI E COLONI	
Tav.10 - Distribuzione per trimestre di decorrenza e categoria	pag. 38
Tav.11 - Numero di pensioni liquidate per categoria, anno di decorrenza e classe d'età	pag. 39
Tav.12 - Numero di pensioni liquidate per categoria, anno di decorrenza e classe d'importo	pag. 41
Tav.13 - Numero di pensioni liquidate per categoria, anno di decorrenza e regime di liquidazione	pag. 43
Tav.14 - Numero di pensioni liquidate per categoria, anno di decorrenza e sesso	pag. 45
Tav.15 - Numero di pensioni liquidate per categoria, anno di decorrenza ed area geografica	pag. 47
Tav.16 - Età media alla decorrenza delle pensioni liquidate per categoria, anno di decorrenza e sesso	pag. 49
ARTIGIANI	
Tav.17 - Distribuzione per trimestre di decorrenza e categoria	pag. 52
Tav.18 - Numero di pensioni liquidate per categoria, anno di decorrenza e classe d'età	pag. 53
Tav.19 - Numero di pensioni liquidate per categoria, anno di decorrenza e classe d'importo	pag. 55
Tav.20 - Numero di pensioni liquidate per categoria, anno di decorrenza e regime di liquidazione	pag. 57
Tav.21 - Numero di pensioni liquidate per categoria, anno di decorrenza e sesso	pag. 59
Tav.22 - Numero di pensioni liquidate per categoria, anno di decorrenza ed area geografica	pag. 61
Tav.23 - Età media alla decorrenza delle pensioni liquidate per categoria, anno di decorrenza e sesso	pag. 63
COMMERCIANTI	
Tav.24 - Distribuzione per trimestre di decorrenza e categoria	pag. 66
Tav.25 - Numero di pensioni liquidate per categoria, anno di decorrenza e classe d'età	pag. 67
Tav.26 - Numero di pensioni liquidate per categoria, anno di decorrenza e classe d'importo	pag. 69
Tav.27 - Numero di pensioni liquidate per categoria, anno di decorrenza e regime di liquidazione	pag. 71
Tav.28 - Numero di pensioni liquidate per categoria, anno di decorrenza e sesso	pag. 73
Tav.29 - Numero di pensioni liquidate per categoria, anno di decorrenza ed area geografica	pag. 75
Tav.30 - Età media alla decorrenza delle pensioni liquidate per categoria, anno di decorrenza e sesso	pag. 77
PARASUBORDINATI	
Tav.31 - Distribuzione per trimestre di decorrenza e categoria	pag. 80
Tav.32 - Numero di pensioni liquidate per categoria, anno di decorrenza e classe d'età	pag. 81
Tav.33 - Numero di pensioni liquidate per categoria, anno di decorrenza e classe d'importo	pag. 83
Tav.34 - Numero di pensioni liquidate per categoria, anno di decorrenza e regime di liquidazione	pag. 85
Tav.35 - Numero di pensioni liquidate per categoria, anno di decorrenza e sesso	pag. 87
Tav.36 - Numero di pensioni liquidate per categoria, anno di decorrenza ed area geografica	pag. 89
Tav.37 - Età media alla decorrenza delle pensioni liquidate per categoria, anno di decorrenza e sesso	pag. 91
ASSEgni SOCIALI	
Tav.38 - Distribuzione per trimestre di decorrenza e sesso	pag. 94
Appendice normativa	pag. 95

COMPLESSO GESTIONI

Distribuzione delle pensioni per anno di decorrenza e gestione

Rilevazione al 02/04/2016

(numeri in unità - importi medi mensili alla decorrenza in unità di euro)

GESTIONE (categoria)	DECORRENZA			
	anno 2015		gennaio - marzo 2016	
	Numero	Importo medio	Numero	Importo medio
FPLD nel complesso				
Vecchiaia *	48.587	1.063	8.901	1.068
Anzianità/Anticipate	100.831	2.093	14.068	2.174
Invalità	33.302	802	5.960	794
Superstiti	125.110	727	27.009	751
Totale	307.830	1.236	55.938	1.164
CDCM				
Vecchiaia	4.189	535	474	517
Anzianità/Anticipate	10.378	1.048	1.520	1.086
Invalità	1.545	619	296	606
Superstiti	19.319	436	4.346	439
Totale	35.431	635	6.636	600
Artigiani				
Vecchiaia	13.290	758	1.207	783
Anzianità/Anticipate	26.840	1.528	3.147	1.505
Invalità	6.696	766	1.179	787
Superstiti	24.440	569	5.612	583
Totale	71.266	984	11.145	886
Commercianti				
Vecchiaia	13.227	818	1.308	801
Anzianità/Anticipate	16.669	1.561	1.894	1.559
Invalità	5.616	722	995	686
Superstiti	19.114	534	4.029	546
Totale	54.626	936	8.226	837
Parasubordinati				
Vecchiaia	29.514	170	4.934	183
Anzianità/Anticipate	-	-	-	-
Invalità	419	338	60	365
Superstiti	4.563	91	941	83
Totale	34.496	162	5.935	169
Assegni Sociali	47.687	394	7.501	399
Complesso gestioni				
Vecchiaia	156.494	630	24.325	643
Anzianità/Anticipate	154.718	1.867	20.629	1.935
Invalità	47.578	777	8.490	771
Superstiti	192.546	644	41.937	661
Totale	551.336	995	95.381	942

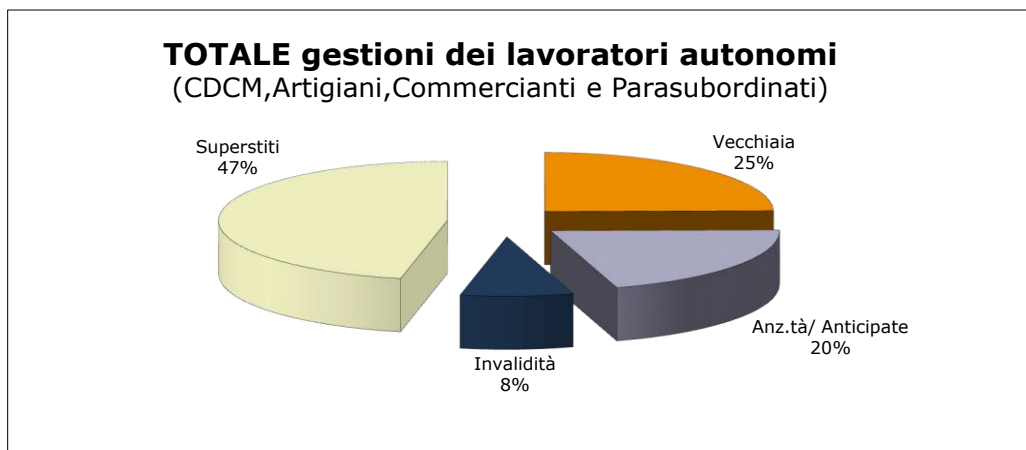
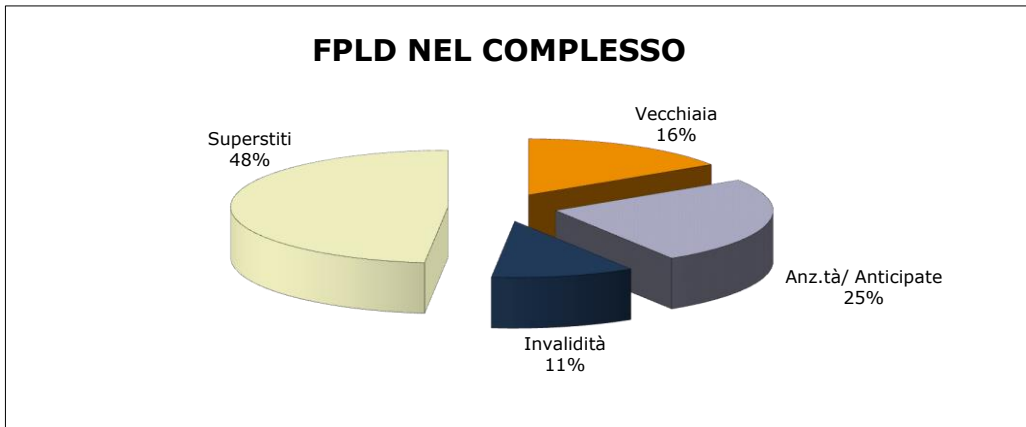
*Compresi i prepensionamenti

di cui: Totale gestioni dei lavoratori autonomi
(CDCM, Artigiani, Commercianti e Parasubordinati)

categoria	DECORRENZA			
	anno 2015		gennaio - marzo 2016	
	Numero	Importo medio	Numero	Importo medio
Vecchiaia	60.220	468	7.923	396
Anzianità/Anticipate	53.887	1.446	6.561	1.423
Invalità	14.276	720	2.530	716
Superstiti	67.436	489	14.928	499
Totale	195.819	763	31.942	681

COMPLESSO GESTIONI

Distribuzione per categoria delle pensioni decorrenti nel primo trimestre 2016
Rilevazione al 02/04/2016

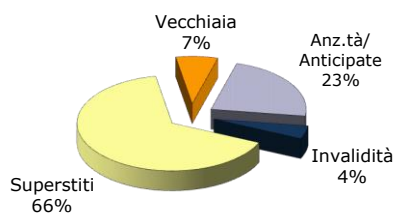


Dettaglio gestioni dei lavoratori autonomi

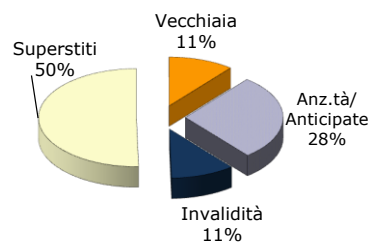
Distribuzione per categoria delle pensioni decorrenti nel primo trimestre 2016

Rilevazione al 02/04/2016

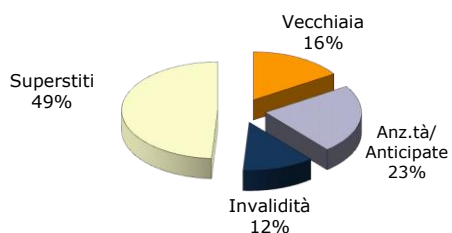
CD-CM



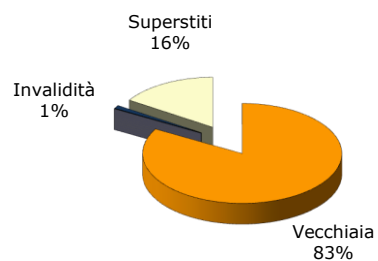
ARTIGIANI



COMMERCianti



PARASUBORDINATI



Indicatori statistici
Rilevazione al 02/04/2016

Anno di decorrenza (Gestione)	Pensioni di invalidità per 100 pensioni di vecchiaia	Pensioni di anz/antic. per 100 pensioni di vecchiaia	Pensioni femminili per 100 pensioni maschili	Pensioni a residenti nel Nord- Italia per 100 pensioni
<u>anno 2015</u>				
FPLD nel complesso	69	208	132	52
CDCM	37	248	129	47
Artigiani	50	202	71	59
Commercianti	42	126	87	57
Parasubordinati	1	-	37	64
Assegni Sociali	-	-	85	24
<i>Totale</i>	30	99	104	51
<u>gennaio - marzo 2016</u>				
FPLD nel complesso	67	158	170	51
CDCM	62	321	153	47
Artigiani	98	261	122	58
Commercianti	76	145	132	56
Parasubordinati	1	-	45	65
Assegni Sociali	-	-	81	26
<i>Totale</i>	35	85	137	51

FONDO PENSIONI LAVORATORI DIPENDENTI

NOTA BENE:

Il **Fondo Pensioni Lavoratori Dipendenti nel complesso** comprende sia i trattamenti relativi alle quattro contabilità separate confluite nel FPLD nel corso dell'ultimo ventennio (Fondo Trasporti nel 1996, Fondi Elettrici e Telefonici nel 2000, INPDAI nel 2003), sia quelli degli Ex Enti pubblici creditizi, gestione che a decorrere dal 1° gennaio 2011 è stata soppressa.

Per completezza sono state esposte anche le statistiche relative al FPLD comprensivo degli ex Enti creditizi, ma al netto delle contabilità separate, in analogia alla modalità di esposizione dei dati contabili. Si ricorda che nelle precedenti pubblicazioni, il dato relativo al FPLD in senso stretto non conteneva i trattamenti relativi agli ex Enti creditizi.

TAV.3 FONDO PENSIONI LAVORATORI DIPENDENTI NEL COMPLESSO
(compresi i trattamenti degli ex Enti creditizi e delle contabilità separate)

Distribuzione delle pensioni liquidate per trimestre di decorrenza e categoria (*)

Rilevazione al 02/04/2016

(numeri in unità - importi medi mensili alla decorrenza in unità di euro)

Trimestre di decorrenza	Vecchiaia (1)		Anzianità/Anticipate		Invalidità		Superstiti		Complesso	
	Numero	Importo medio	Numero	Importo medio	Numero	Importo medio	Numero	Importo medio	Numero	Importo medio
<u>ANNO 2015</u>										
I° trimestre	12.139	1.111	25.537	2.097	8.407	814	35.778	713	81.861	1.214
II° trimestre	10.288	1.057	25.680	2.120	9.028	801	31.818	721	76.814	1.243
III° trimestre	10.151	1.127	25.275	2.122	7.151	805	29.922	732	72.499	1.279
IV° trimestre	16.009	990	24.339	2.030	8.716	789	27.592	749	76.656	1.210
Totale	48.587	1.063	100.831	2.093	33.302	802	125.110	727	307.830	1.236
<u>ANNO 2016</u>										
I° trimestre	8.901	1.068	14.068	2.174	5.960	794	27.009	751	55.938	1.164
II° trimestre										
III° trimestre										
IV° trimestre										
Totale	8.901	1.068	14.068	2.174	5.960	794	27.009	751	55.938	1.164

(*)Nei dati esposti sono compresi i trattamenti liquidati in regime di salvaguardia

(1) Compresi i prepensionamenti

TAV. 4

FONDO PENSIONI LAVORATORI DIPENDENTI NEL COMPLESSO

(compresi i trattamenti degli ex Enti creditizi e delle contabilità separate)

Numero di pensioni liquidate per categoria, anno di decorrenza e classe d'età

Rilevazione al 02/04/2016

(numeri in unità)

<i>Classi di età</i> (*)	<i>Vecchiaia</i> (1)	<i>Anzianità/ Anticipate</i>	<i>Invalidità</i>	<i>Superstiti</i>	<i>Complesso</i>
Decorrenti anno 2015					
fino a 54	283	670	18.695	9.321	28.969
55-59	942	54.489	8.545	5.682	69.658
60-64	18.275	44.095	5.518	8.264	76.152
65 ed oltre	29.087	1.577	544	101.843	133.051
Totale	48.587	100.831	33.302	125.110	307.830
<i>Età media alla dec.</i>	65,1	59,9	52,5	74,4	65,8
<i>di cui: Decorrenti 1/1/2015 - 31/3/2015</i>					
fino a 54	91	226	4.696	2.634	7.647
55-59	239	14.106	2.161	1.603	18.109
60-64	3.701	10.671	1.421	2.349	18.142
65 ed oltre	8.108	534	129	29.192	37.963
Totale	12.139	25.537	8.407	35.778	81.861
<i>Età media alla dec.</i>	65,2	59,8	52,5	74,5	66,3
Decorrenti 1/1/2016 - 31/3/2016					
fino a 54	13	82	3.287	1.598	4.980
55-59	176	6.529	1.550	1.139	9.394
60-64	5.123	7.154	1.009	1.724	15.010
65 ed oltre	3.589	303	114	22.548	26.554
Totale	8.901	14.068	5.960	27.009	55.938
<i>Età media alla dec.</i>	65,0	60,3	52,7	75,2	67,4

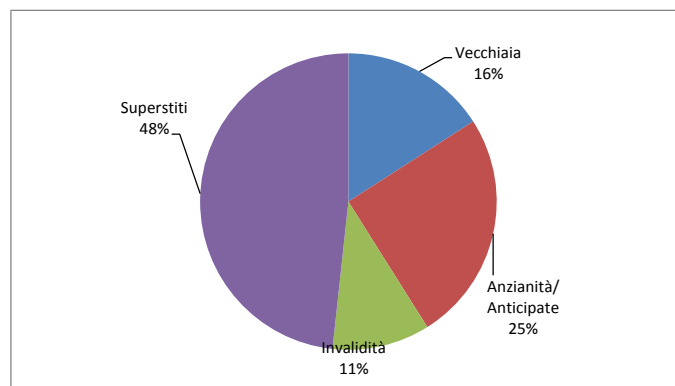
(*) Età in anni compiuti alla decorrenza

(1) Compresi i prepensionamenti

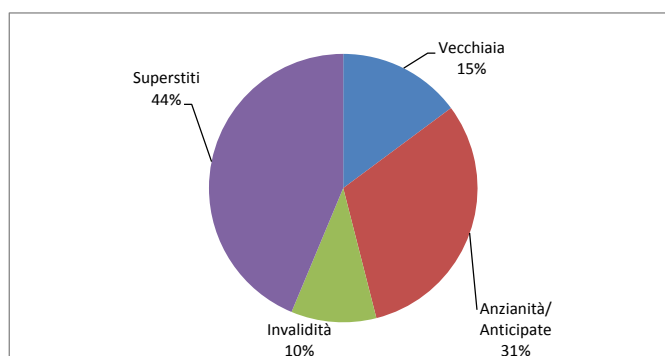
FONDO PENSIONI LAVORATORI DIPENDENTI NEL COMPLESSO

Distribuzione percentuale delle pensioni liquidate per categoria

Decorrenti 1/1/2016 - 31/3/2016



Decorrenti 1/1/2015 - 31/3/2015



TAV. 5

FONDO PENSIONI LAVORATORI DIPENDENTI NEL COMPLESSO

(compresi i trattamenti degli ex Enti creditizi e delle contabilità separate)

Numero di pensioni liquidate per categoria, anno di decorrenza e classe d'importo

Rilevazione al 02/04/2016

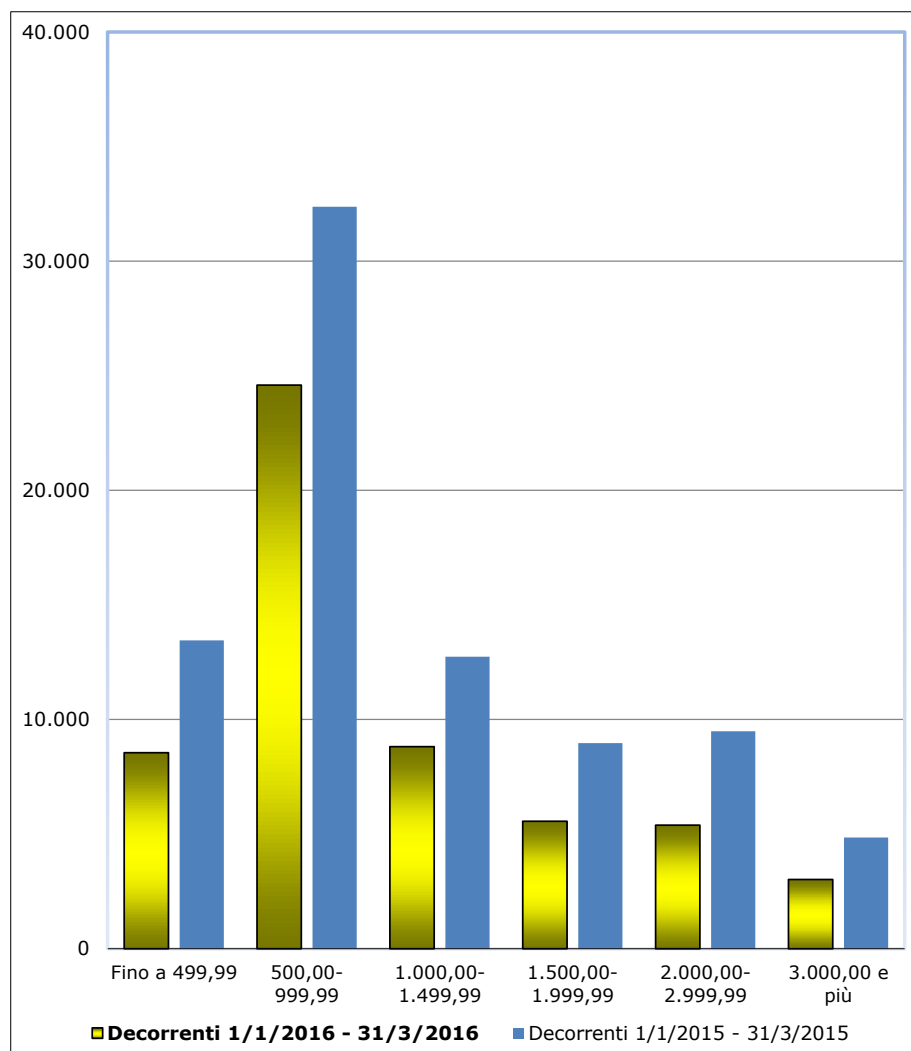
(numeri in unità)

<i>Classi di importo mensile alla decorrenza in euro</i>	<i>Vecchiaia</i> (1)	<i>Anzianità/ Anticipate</i>	<i>Invalidità</i>	<i>Superstiti</i>	<i>Complesso</i>
Decorrenti anno 2015					
Fino a 499,99	7.820	1.863	8.087	28.758	46.528
500,00-999,99	22.577	9.443	15.812	73.487	121.319
1.000,00-1.499,99	8.564	19.245	6.183	16.109	50.101
1.500,00-1.999,99	3.597	26.152	2.299	3.724	35.772
2.000,00-2.999,99	3.974	28.337	718	2.385	35.414
3.000,00 e più	2.055	15.791	203	647	18.696
<i>Totale</i>	48.587	100.831	33.302	125.110	307.830
<i>di cui: Decorrenti 1/1/2015 - 31/3/2015</i>					
Fino a 499,99	2.105	563	1.960	8.825	13.453
500,00-999,99	5.190	2.374	4.046	20.764	32.374
1.000,00-1.499,99	2.126	4.710	1.500	4.400	12.736
1.500,00-1.999,99	936	6.431	631	967	8.965
2.000,00-2.999,99	1.186	7.444	209	648	9.487
3.000,00 e più	596	4.015	61	174	4.846
<i>Totale</i>	12.139	25.537	8.407	35.778	81.861
Decorrenti 1/1/2016 - 31/3/2016					
Fino a 499,99	1.154	198	1.548	5.653	8.553
500,00-999,99	4.471	1.281	2.704	16.137	24.593
1.000,00-1.499,99	1.458	2.509	1.155	3.695	8.817
1.500,00-1.999,99	775	3.529	402	856	5.562
2.000,00-2.999,99	673	4.058	117	544	5.392
3.000,00 e più	370	2.493	34	124	3.021
<i>Totale</i>	8.901	14.068	5.960	27.009	55.938

(1) Compresi i prepensionamenti

FONDO PENSIONI LAVORATORI DIPENDENTI NEL COMPLESSO

Distribuzione delle pensioni liquidate per classe di importo mensile alla decorrenza in euro



TAV. 6

FONDO PENSIONI LAVORATORI DIPENDENTI NEL COMPLESSO
(compresi i trattamenti degli ex Enti creditizi e delle contabilità separate)
Numero di pensioni liquidate per categoria, anno di decorrenza e regime di liquidazione
Rilevazione al 02/04/2016
(numeri in unita)

Regime (*)	Vecchiaia (1)	Anzianità/ Anticipate	Invalidità	Superstiti	Complesso
Decorrenti anno 2015					
Retributivo	16.012	2.256	185	110.534	128.987
Misto	31.044	84.073	27.758	13.303	156.178
Contributivo	1.531	14.502	5.359	1.273	22.665
Totale	48.587	100.831	33.302	125.110	307.830

di cui: Decorrenti 1/1/2015 - 31/3/2015

Retributivo	3.841	691	60	31.955	36.547
Misto	7.908	21.545	7.067	3.503	40.023
Contributivo	390	3.301	1.280	320	5.291
Totale	12.139	25.537	8.407	35.778	81.861

Decorrenti 1/1/2016 - 31/3/2016

Retributivo	2.632	252	19	23.937	26.840
Misto	5.959	12.219	4.836	2.831	25.845
Contributivo	310	1.597	1.105	241	3.253
Totale	8.901	14.068	5.960	27.009	55.938

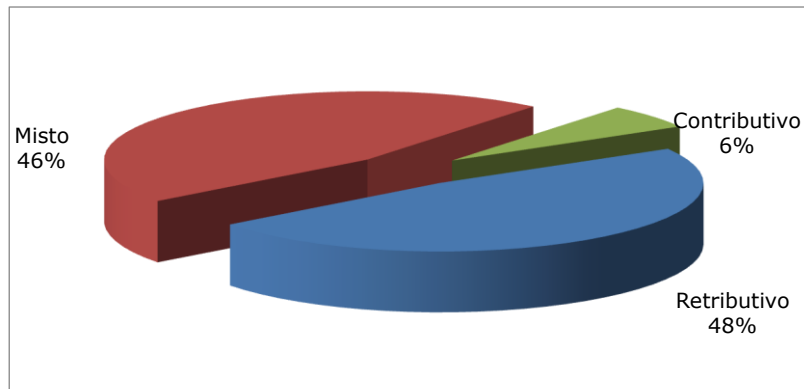
(*) NB: con regime retributivo si intende il regime di liquidazione relativo alle anzianità maturate fino all'anno 2011. Con la legge 214/2011 infatti è stato introdotto per tutte le pensioni il calcolo contributivo pro-quota con riferimento alle anzianità maturate a partire dal 1° gennaio 2012.

(1) Compresi i prepensionamenti

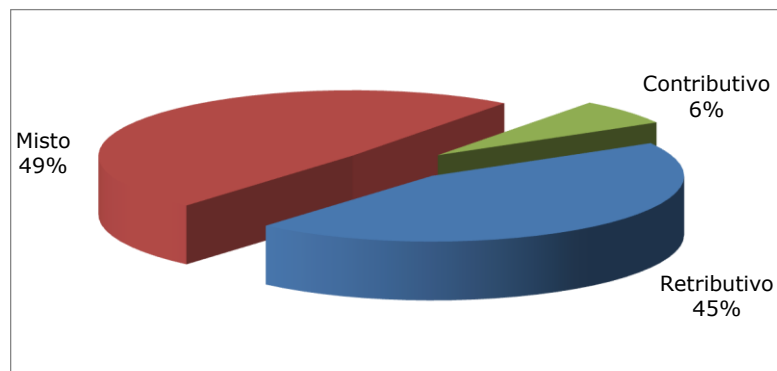
FONDO PENSIONI LAVORATORI DIPENDENTI NEL COMPLESSO

Distribuzione percentuale delle pensioni liquidate
per regime di liquidazione

Decorrenti 1/1/2016 - 31/3/2016



Decorrenti 1/1/2015 - 31/3/2015



TAV. 7

FONDO PENSIONI LAVORATORI DIPENDENTI NEL COMPLESSO
(compresi i trattamenti degli ex Enti creditizi e delle contabilità separate)
Numero di pensioni liquidate per categoria, anno di decorrenza e sesso
Rilevazione al 02/04/2016
(numeri in unità)

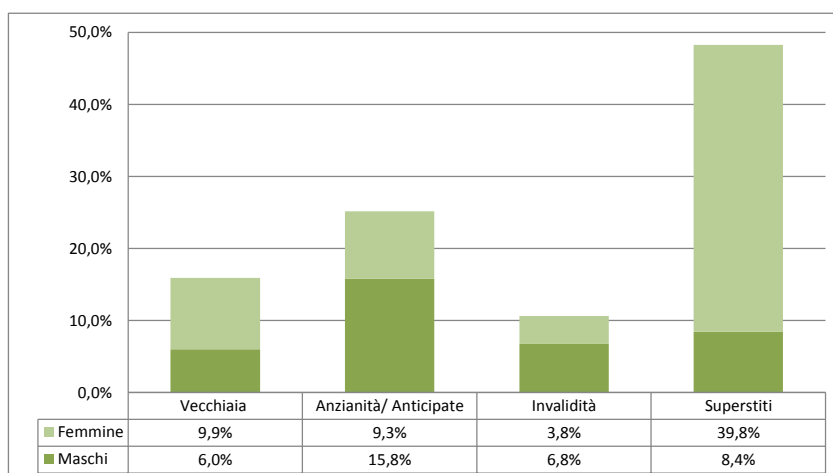
Sesso	Vecchiaia (1)	Anzianità/ Anticipate	Invalidità	Superstiti	Complesso
Decorrenti anno 2015					
Maschi	28.629	58.984	22.011	23.198	132.822
Femmine	19.958	41.847	11.291	101.912	175.008
Totale	48.587	100.831	33.302	125.110	307.830
<i>di cui: Decorrenti 1/1/2015 - 31/3/2015</i>					
Maschi	7.874	14.880	5.655	6.436	34.845
Femmine	4.265	10.657	2.752	29.342	47.016
Totale	12.139	25.537	8.407	35.778	81.861
Decorrenti 1/1/2016 - 31/3/2016					
Maschi	3.361	8.842	3.809	4.721	20.733
Femmine	5.540	5.226	2.151	22.288	35.205
Totale	8.901	14.068	5.960	27.009	55.938

(1) Compresi i prepensionamenti

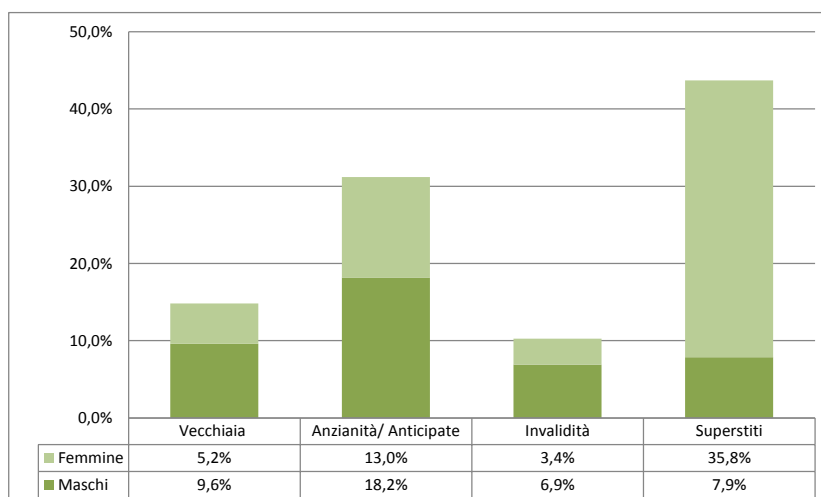
FONDO PENSIONI LAVORATORI DIPENDENTI NEL COMPLESSO

Distribuzione percentuale delle pensioni liquidate per sesso e categoria

Decorrenti 1/1/2016 - 31/3/2016



Decorrenti 1/1/2015 - 31/3/2015



TAV. 8

FONDO PENSIONI LAVORATORI DIPENDENTI NEL COMPLESSO

(compresi i trattamenti degli ex Enti creditizi e delle contabilità separate)

Numero di pensioni liquidate per categoria, anno di decorrenza ed area geografica

Rilevazione al 02/04/2016

(numeri in unita)

Aree Geografiche (*)	Vecchiaia (1)	Anzianità/ Anticipate	Invalidità	Superstiti	Complesso
Decorrenti anno 2015					
Nord - Ovest	10.656	42.328	7.368	39.027	99.379
Nord - Est	7.424	26.481	5.578	22.550	62.033
Centro	9.469	17.081	6.343	23.719	56.612
Sud ed Isole	21.038	14.941	14.013	39.814	89.806
Totale	48.587	100.831	33.302	125.110	307.830
<i>di cui: Decorrenti 1/1/2015 - 31/3/2015</i>					
Nord - Ovest	2.547	10.706	1.866	11.011	26.130
Nord - Est	1.695	6.740	1.346	6.474	16.255
Centro	2.384	4.116	1.606	6.833	14.939
Sud ed Isole	5.513	3.975	3.589	11.460	24.537
Totale	12.139	25.537	8.407	35.778	81.861
Decorrenti 1/1/2016 - 31/3/2016					
Nord - Ovest	2.313	5.483	1.428	8.370	17.594
Nord - Est	1.665	3.418	1.030	4.992	11.105
Centro	1.822	2.541	1.070	4.980	10.413
Sud ed Isole	3.101	2.626	2.432	8.667	16.826
Totale	8.901	14.068	5.960	27.009	55.938

(*) L'area Nord- Ovest comprende: Piemonte, Valle d'Aosta, Lombardia e Liguria.

L'area Nord- Est comprende: Trentino-Alto Adige, Veneto, Friuli-Venezia Giulia e Emilia-Romagna.

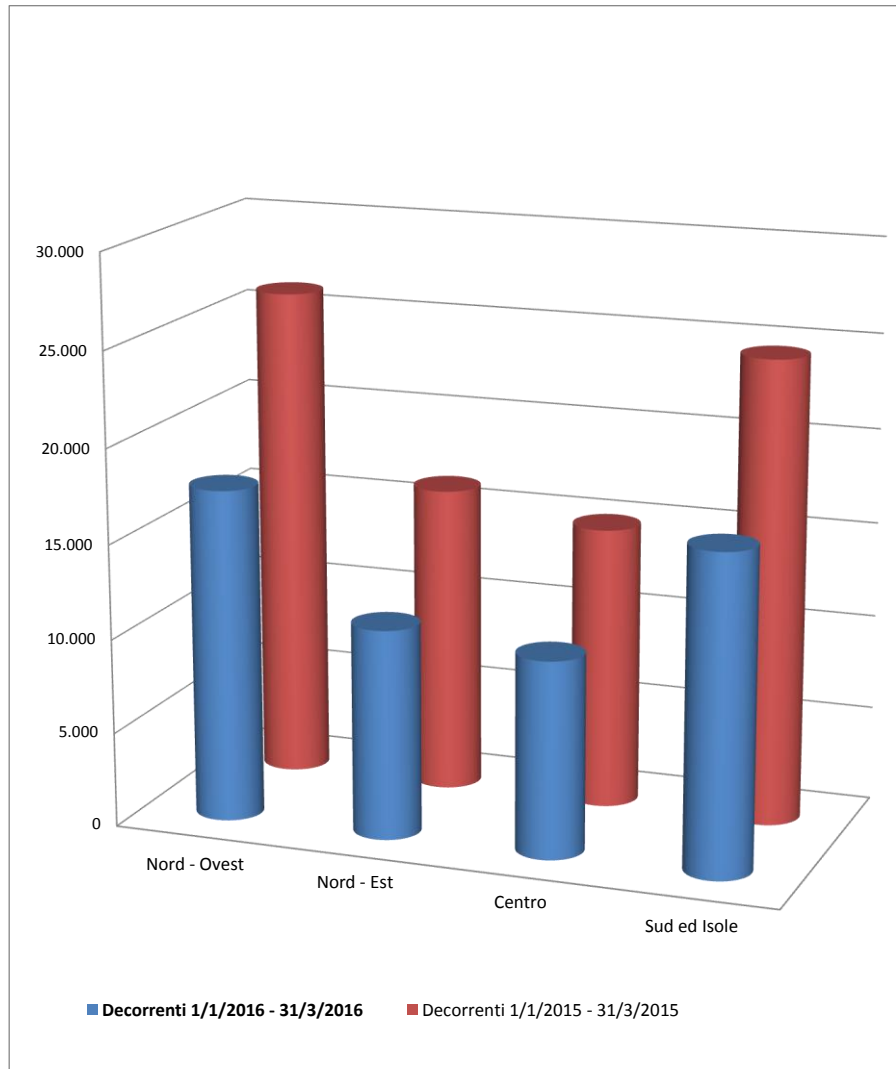
L'area Centro comprende: Toscana, Umbria, Marche e Lazio.

L'area Sud ed Isole comprende: Abruzzo, Molise, Campania, Puglia, Basilicata, Calabria, Sicilia e Sardegna.

(1) Compresi i prepensionamenti

FONDO PENSIONI LAVORATORI DIPENDENTI NEL COMPLESSO

Distribuzione delle pensioni liquidate per ripartizione territoriale



TAV. 9

FONDO PENSIONI LAVORATORI DIPENDENTI NEL COMPLESSO

(compresi i trattamenti degli ex Enti creditizi e delle contabilità separate)

Età media alla decorrenza delle pensioni liquidate per categoria, anno di decorrenza e sesso

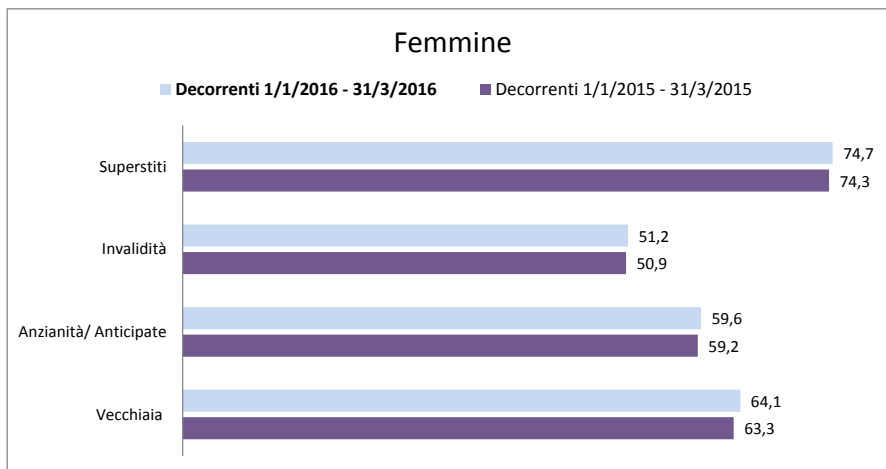

Rilevazione al 02/04/2016

(età in anni compiuti)

Sesso	Vecchiaia (1)	Anzianità/ Anticipate	Invalidità	Superstiti	Complesso
Decorrenti anno 2015					
Maschi	66,1	60,4	53,2	76,1	63,2
Femmine	63,5	59,3	51,0	74,1	67,8
Totale	65,1	59,9	52,5	74,4	65,8
<i>di cui: Decorrenti 1/1/2015 - 31/3/2015</i>					
Maschi	66,2	60,3	53,2	75,6	63,3
Femmine	63,3	59,2	50,9	74,3	68,5
Totale	65,2	59,8	52,5	74,5	66,3
Decorrenti 1/1/2016 - 31/3/2016					
Maschi	66,5	60,8	53,5	77,5	64,2
Femmine	64,1	59,6	51,2	74,7	69,3
Totale	65,0	60,3	52,7	75,2	67,4

(1) Compresi i prepensionamenti

FONDO PENSIONI LAVORATORI DIPENDENTI NEL COMPLESSO
Età media alla decorrenza delle pensioni liquidate per sesso



TAV. 3 bis FONDO PENSIONI LAVORATORI DIPENDENTI compresi ex Enti creditizi
(al netto delle contabilità separate)

Distribuzione delle pensioni liquidate per trimestre di decorrenza e categoria (*)

Rilevazione al **02/04/2016**

(numeri in unità - importi medi mensili alla decorrenza in unità di euro)

Trimestre di decorrenza	Vecchiaia (1)		Anzianità/Anticipate		Invalidità		Superstiti		Complesso	
	Numero	Importo medio	Numero	Importo medio	Numero	Importo medio	Numero	Importo medio	Numero	Importo medio
<u>ANNO 2015</u>										
I° trimestre	11.499	1.020	24.399	2.017	8.231	794	33.965	670	78.094	1.155
II° trimestre	9.733	964	24.356	2.035	8.859	787	30.249	678	73.197	1.181
III° trimestre	9.476	1.018	23.977	2.031	6.985	781	28.334	689	68.772	1.212
IV° trimestre	15.351	917	23.145	1.940	8.556	774	26.139	705	73.191	1.148
Totale	46.059	973	95.877	2.006	32.631	784	118.687	684	293.254	1.173
<u>ANNO 2016</u>										
I° trimestre	8.553	1.006	13.228	2.073	5.857	778	25.634	710	53.272	1.103
II° trimestre										
III° trimestre										
IV° trimestre										
Totale	8.553	1.006	13.228	2.073	5.857	778	25.634	710	53.272	1.103

(*)Nei dati esposti sono compresi i trattamenti liquidati in regime di salvaguardia

(1) Compresi i prepensionamenti

Numero di pensioni liquidate per categoria, anno di decorrenza e classe d'età
Rilevazione al 02/04/2016
(numeri in unità)

<i>Classi di età</i> (*)	<i>Vecchiaia</i> (1)	<i>Anzianità/ Anticipate</i>	<i>Invalidità</i>	<i>Superstiti</i>	<i>Complesso</i>
Decorrenti anno 2015					
fino a 54	281	629	18.455	9.023	28.388
55-59	830	53.230	8.280	5.381	67.721
60-64	17.072	40.571	5.357	7.768	70.768
65 ed oltre	27.876	1.447	539	96.515	126.377
<i>Totale</i>	46.059	95.877	32.631	118.687	293.254
<i>Età media alla dec.</i>	65,1	59,9	52,4	74,5	65,8
<i>di cui: Decorrenti 1/1/2015 - 31/3/2015</i>					
fino a 54	91	214	4.633	2.548	7.486
55-59	213	13.731	2.086	1.517	17.547
60-64	3.406	9.959	1.383	2.213	16.961
65 ed oltre	7.789	495	129	27.687	36.100
<i>Totale</i>	11.499	24.399	8.231	33.965	78.094
<i>Età media alla dec.</i>	65,3	59,8	52,4	74,5	66,2
Decorrenti 1/1/2016 - 31/3/2016					
fino a 54	13	72	3.250	1.558	4.893
55-59	163	6.366	1.502	1.083	9.114
60-64	4.910	6.526	991	1.629	14.056
65 ed oltre	3.467	264	114	21.364	25.209
<i>Totale</i>	8.553	13.228	5.857	25.634	53.272
<i>Età media alla dec.</i>	65,0	60,3	52,6	75,2	67,4

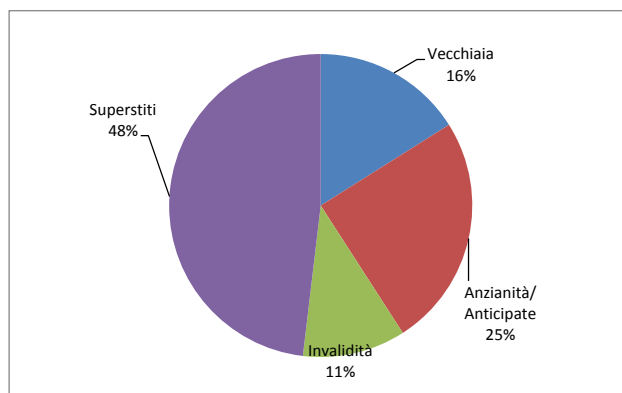
(*) Età in anni compiuti alla decorrenza

(1) Compresi i prepensionamenti

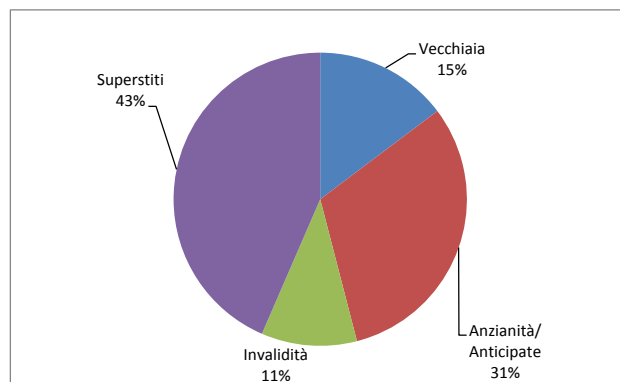
FONDO PENSIONI LAVORATORI DIPENDENTI compresi ex Enti creditizi

Distribuzione percentuale delle pensioni liquidate per categoria

Decorrenti 1/1/2016 - 31/3/2016



Decorrenti 1/1/2015 - 31/3/2015



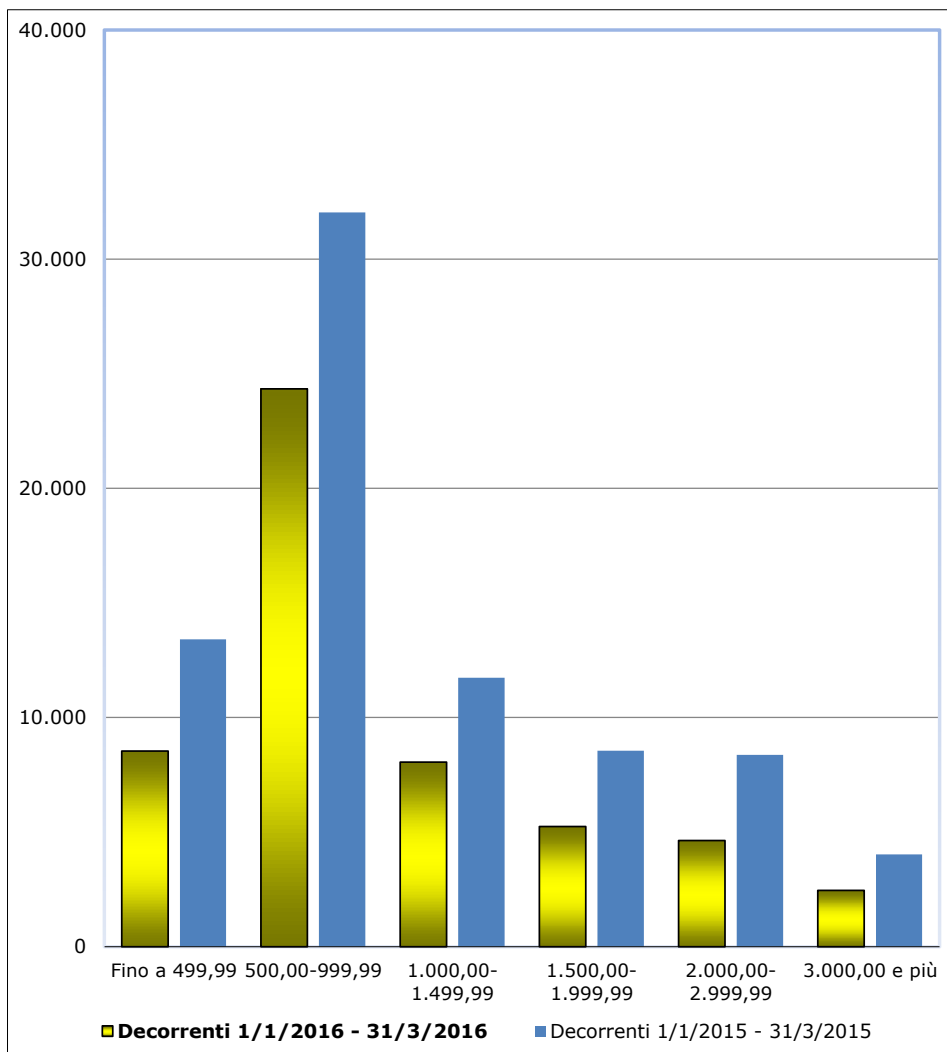
Numero di pensioni liquidate per categoria, anno di decorrenza e classe d'importo
Rilevazione al 02/04/2016
(numeri in unità)

Classi di importo mensile alla decorrenza in euro	Vecchiaia (1)	Anzianità/ Anticipate	Invalidità	Superstiti	Complesso
Decorrenti anno 2015					
Fino a 499,99	7.812	1.858	8.048	28.694	46.412
500,00-999,99	22.507	9.435	15.714	72.429	120.085
1.000,00-1.499,99	8.330	19.209	5.998	12.905	46.442
1.500,00-1.999,99	3.006	25.982	2.120	3.034	34.142
2.000,00-2.999,99	3.030	26.058	596	1.344	31.028
3.000,00 e più	1.374	13.335	155	281	15.145
Totale	46.059	95.877	32.631	118.687	293.254
<i>di cui: Decorrenti 1/1/2015 - 31/3/2015</i>					
Fino a 499,99	2.103	562	1.949	8.799	13.413
500,00-999,99	5.171	2.371	4.025	20.463	32.030
1.000,00-1.499,99	2.065	4.702	1.449	3.511	11.727
1.500,00-1.999,99	796	6.394	588	764	8.542
2.000,00-2.999,99	948	6.882	174	358	8.362
3.000,00 e più	416	3.488	46	70	4.020
Totale	11.499	24.399	8.231	33.965	78.094
Decorrenti 1/1/2016 - 31/3/2016					
Fino a 499,99	1.154	197	1.546	5.641	8.538
500,00-999,99	4.461	1.279	2.692	15.910	24.342
1.000,00-1.499,99	1.434	2.502	1.119	3.000	8.055
1.500,00-1.999,99	660	3.495	375	715	5.245
2.000,00-2.999,99	556	3.671	98	309	4.634
3.000,00 e più	288	2.084	27	59	2.458
Totale	8.553	13.228	5.857	25.634	53.272

(1) Compresi i prepensionamenti

FONDO PENSIONI LAVORATORI DIPENDENTI compresi ex Enti creditizi

Distribuzione delle pensioni liquidate per classe di importo mensile alla decorrenza in euro



Numero di pensioni liquidate per categoria, anno di decorrenza e regime di liquidazione
Rilevazione al 02/04/2016
(numeri in unita)

Regime (*)	Vecchiaia (1)	Anzianità/ Anticipate	Invalidità	Superstiti	Complesso
Decorrenti anno 2015					
Retributivo	15.367	2.137	183	104.531	122.218
Misto	29.176	79.349	27.138	12.896	148.559
Contributivo	1.516	14.391	5.310	1.260	22.477
Totale	46.059	95.877	32.631	118.687	293.254

di cui: Decorrenti 1/1/2015 - 31/3/2015

Retributivo	3.662	666	60	30.247	34.635
Misto	7.451	20.455	6.903	3.401	38.210
Contributivo	386	3.278	1.268	317	5.249
Totale	11.499	24.399	8.231	33.965	78.094

Decorrenti 1/1/2016 - 31/3/2016

Retributivo	2.576	239	18	22.626	25.459
Misto	5.668	11.402	4.738	2.767	24.575
Contributivo	309	1.587	1.101	241	3.238
Totale	8.553	13.228	5.857	25.634	53.272

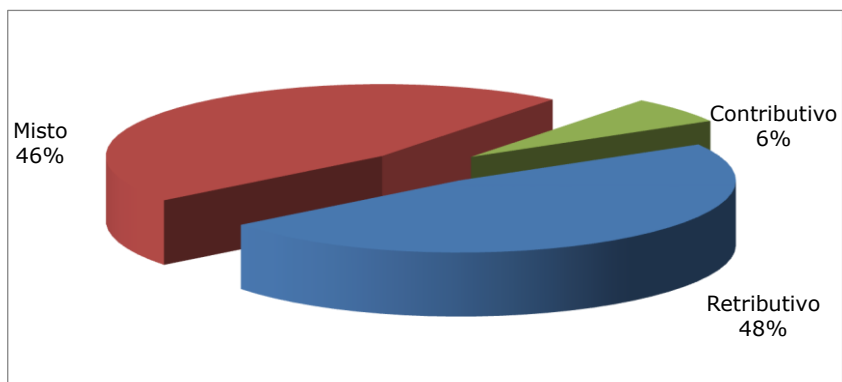
(*) NB: con regime retributivo si intende il regime di liquidazione relativo alle anzianità maturate fino all'anno 2011. Con la legge 214/2011 infatti è stato introdotto per tutte le pensioni il calcolo contributivo pro-quota con riferimento alle anzianità maturate a partire dal 1° gennaio 2012.

(1) Compresi i prepensionamenti

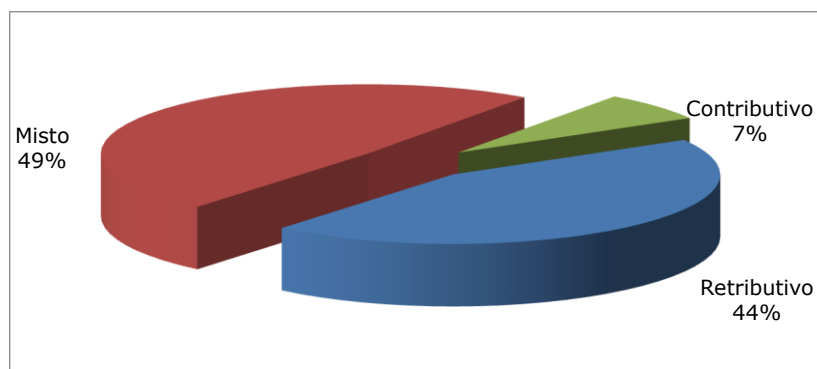
FONDO PENSIONI LAVORATORI DIPENDENTI compresi ex Enti creditizi

Distribuzione percentuale delle pensioni liquidate
per regime di liquidazione

Decorrenti 1/1/2016 - 31/3/2016



Decorrenti 1/1/2015 - 31/3/2015



Numero di pensioni liquidate per categoria, anno di decorrenza e sesso
Rilevazione al 02/04/2016
(numeri in unità)

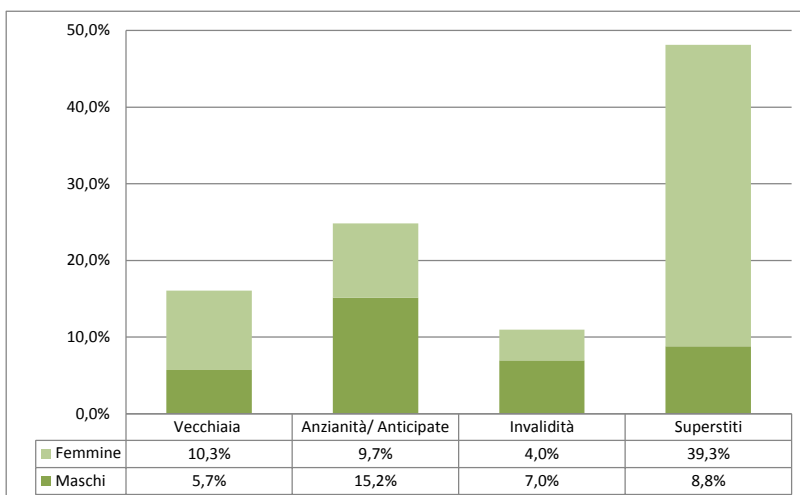
Sesso	Vecchiaia (1)	Anzianità/ Anticipate	Invalidità	Superstiti	Complesso
Decorrenti anno 2015					
Maschi	26.412	54.626	21.425	22.990	125.453
Femmine	19.647	41.251	11.206	95.697	167.801
Totale	46.059	95.877	32.631	118.687	293.254
<i>di cui: Decorrenti 1/1/2015 - 31/3/2015</i>					
Maschi	7.311	13.887	5.501	6.366	33.065
Femmine	4.188	10.512	2.730	27.599	45.029
Totale	11.499	24.399	8.231	33.965	78.094
Decorrenti 1/1/2016 - 31/3/2016					
Maschi	3.055	8.071	3.719	4.683	19.528
Femmine	5.498	5.157	2.138	20.951	33.744
Totale	8.553	13.228	5.857	25.634	53.272

(1) Compresi i prepensionamenti

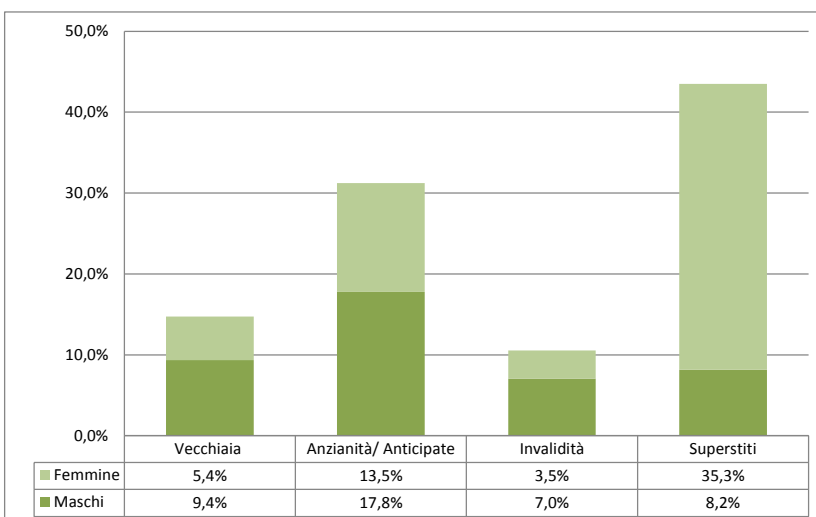
FONDO PENSIONI LAVORATORI DIPENDENTI compresi ex Enti creditizi

Distribuzione percentuale delle pensioni liquidate per sesso e categoria

Decorrenti 1/1/2016 - 31/3/2016



Decorrenti 1/1/2015 - 31/3/2015



Numero di pensioni liquidate per categoria, anno di decorrenza ed area geografica
Rilevazione al 02/04/2016
(numeri in unita)

Aree Geografiche (*)	Vecchiaia (1)	Anzianità/ Anticipate	Invalidità	Superstiti	Complesso
Decorrenti anno 2015					
Nord - Ovest	9.976	40.508	7.234	36.742	94.460
Nord - Est	7.090	25.401	5.495	21.503	59.489
Centro	8.882	16.148	6.167	22.198	53.395
Sud ed Isole	20.111	13.820	13.735	38.244	85.910
Totale	46.059	95.877	32.631	118.687	293.254
<i>di cui: Decorrenti 1/1/2015 - 31/3/2015</i>					
Nord - Ovest	2.352	10.291	1.828	10.399	24.870
Nord - Est	1.616	6.437	1.326	6.168	15.547
Centro	2.233	3.914	1.555	6.391	14.093
Sud ed Isole	5.298	3.757	3.522	11.007	23.584
Totale	11.499	24.399	8.231	33.965	78.094
Decorrenti 1/1/2016 - 31/3/2016					
Nord - Ovest	2.244	5.191	1.409	7.897	16.741
Nord - Est	1.624	3.263	1.014	4.759	10.660
Centro	1.747	2.370	1.043	4.662	9.822
Sud ed Isole	2.938	2.404	2.391	8.316	16.049
Totale	8.553	13.228	5.857	25.634	53.272

(*) L'area Nord- Ovest comprende: Piemonte, Valle d'Aosta, Lombardia e Liguria.

L'area Nord- Est comprende: Trentino-Alto Adige, Veneto, Friuli-Venezia Giulia e Emilia-Romagna.

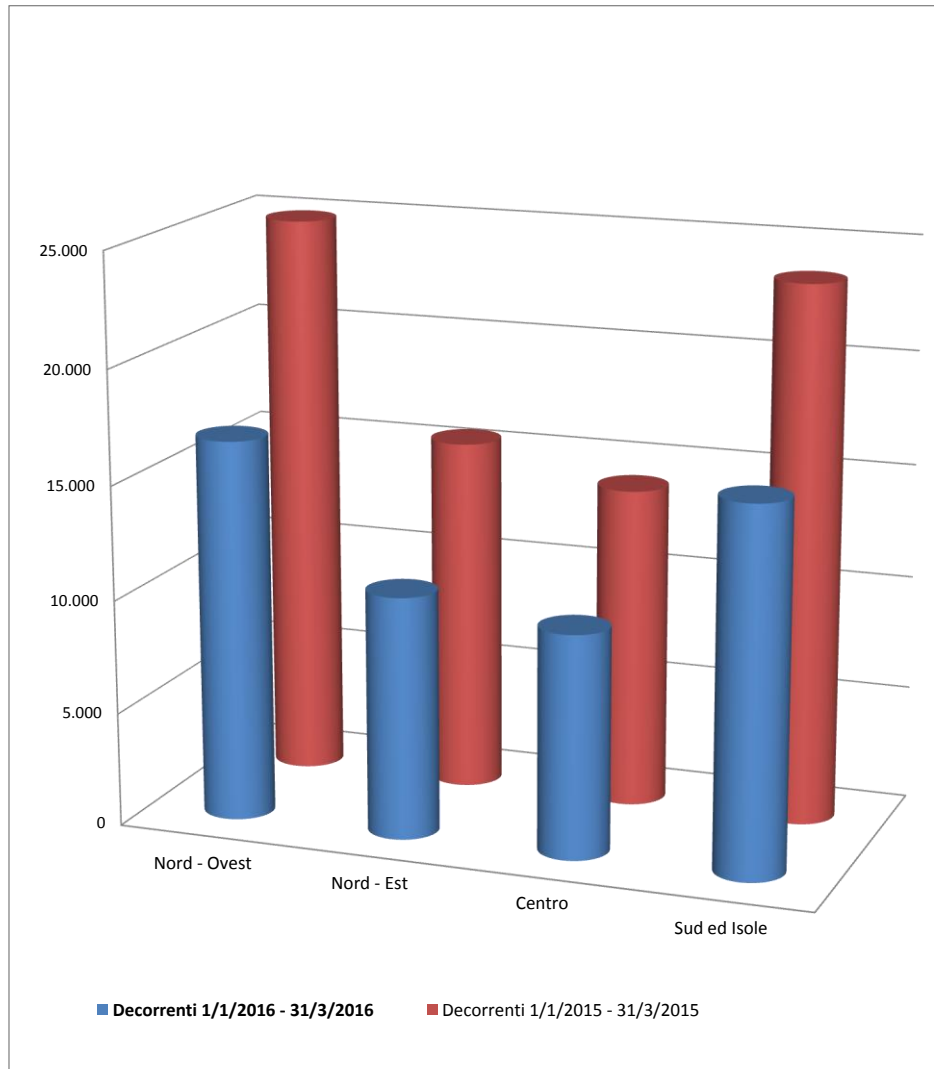
L'area Centro comprende: Toscana, Umbria, Marche e Lazio.

L'area Sud ed Isole comprende: Abruzzo, Molise, Campania, Puglia, Basilicata, Calabria, Sicilia e Sardegna.

(1) Compresi i prepensionamenti

FONDO PENSIONI LAVORATORI DIPENDENTI compresi ex Enti creditizi

Distribuzione delle pensioni liquidate per ripartizione territoriale

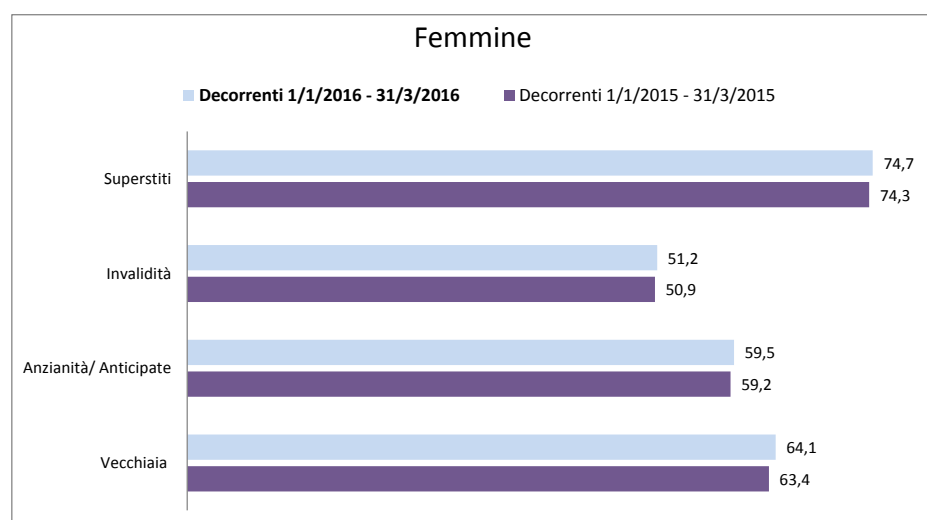



Età media alla decorrenza delle pensioni liquidate per categoria, anno di decorrenza e sesso
Rilevazione al 02/04/2016
(età in anni compiuti)

Sesso	Vecchiaia (1)	Anzianità/ Anticipate	Invalidità	Superstiti	Complesso
Decorrenti anno 2015					
Maschi	66,3	60,3	53,1	76,1	63,2
Femmine	63,6	59,3	51,0	74,1	67,7
Totale	65,1	59,9	52,4	74,5	65,8
<i>di cui: Decorrenti 1/1/2015 - 31/3/2015</i>					
Maschi	66,4	60,3	53,2	75,7	63,4
Femmine	63,4	59,2	50,9	74,3	68,3
Totale	65,3	59,8	52,4	74,5	66,2
Decorrenti 1/1/2016 - 31/3/2016					
Maschi	66,8	60,7	53,4	77,5	64,3
Femmine	64,1	59,5	51,2	74,7	69,2
Totale	65,0	60,3	52,6	75,2	67,4

(1) Compresi i prepensionamenti

FONDO PENSIONI LAVORATORI DIPENDENTI compresi ex Enti creditizi
Età media alla decorrenza delle pensioni liquidate per sesso



COLTIVATORI DIRETTI MEZZADRI E COLONI

NOTA BENE:

I dati esposti si riferiscono all'intera gestione dei Coltivatori Diretti Mezzadri e Coloni: nella categoria di pensione Superstiti sono quindi compresi i trattamenti liquidati ai superstiti di pensionato che si riferiscono alle posizioni pensionistiche ante 1989, a prescindere dal carico contabile di riferimento.

TAV.10 COLTIVATORI DIRETTI MEZZADRI E COLONI
Distribuzione delle pensioni liquidate per trimestre di decorrenza e categoria (*)
Rilevazione al 02/04/2016

(numeri in unità - importi medi mensili alla decorrenza in unità di euro)

Trimestre di decorrenza	Vecchiaia		Anzianità/Anticipate		Invalidità		Superstiti		Complesso	
	Numero	Importo medio	Numero	Importo medio	Numero	Importo medio	Numero	Importo medio	Numero	Importo medio
<u>ANNO 2015</u>										
I° trimestre	1.220	543	2.504	1.064	431	608	5.476	430	9.631	617
II° trimestre	1.039	505	2.303	1.050	448	604	4.991	433	8.781	612
III° trimestre	995	556	3.364	1.015	296	638	4.545	438	9.200	668
IV° trimestre	935	536	2.207	1.081	370	633	4.307	447	7.819	645
Totale	4.189	535	10.378	1.048	1.545	619	19.319	436	35.431	635
<u>ANNO 2016</u>										
I° trimestre	474	517	1.520	1.086	296	606	4.346	439	6.636	600
II° trimestre										
III° trimestre										
IV° trimestre										
Totale	474	517	1.520	1.086	296	606	4.346	439	6.636	600

(*)Nei dati esposti sono compresi i trattamenti liquidati in regime di salvaguardia

Numero di pensioni liquidate per categoria, anno di decorrenza e classe d'età

Rilevazione al 02/04/2016
(numeri in unità)

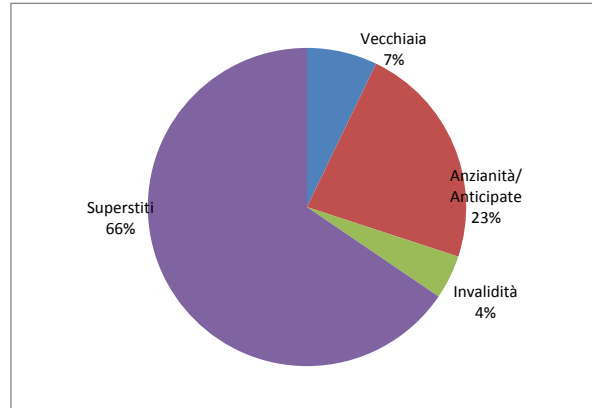
<i>Classi di età</i> (*)	<i>Vecchiaia</i>	<i>Anzianità/ Anticipate</i>	<i>Invalidità</i>	<i>Superstiti</i>	<i>Complesso</i>
Decorrenti anno 2015					
fino a 54	0	12	605	644	1.261
55-59	4	5.523	515	526	6.568
60-64	617	4.705	391	976	6.689
65 ed oltre	3.568	138	34	17.173	20.913
<i>Totale</i>	4.189	10.378	1.545	19.319	35.431
<i>Età media alla dec.</i>	68,2	59,9	55,6	77,1	70,1
di cui: Decorrenti 1/1/2015 - 31/3/2015					
fino a 54	0	3	158	188	349
55-59	0	1.387	170	152	1.709
60-64	198	1.071	94	279	1.642
65 ed oltre	1.022	43	9	4.857	5.931
<i>Totale</i>	1.220	2.504	431	5.476	9.631
<i>Età media alla dec.</i>	67,8	59,8	55,6	77,0	70,4
Decorrenti 1/1/2016 - 31/3/2016					
fino a 54	0	0	128	105	233
55-59	0	781	88	103	972
60-64	49	710	71	187	1.017
65 ed oltre	425	29	9	3.951	4.414
<i>Totale</i>	474	1.520	296	4.346	6.636
<i>Età media alla dec.</i>	71,0	60,2	55,2	77,8	72,3

(*) Età in anni compiuti alla decorrenza

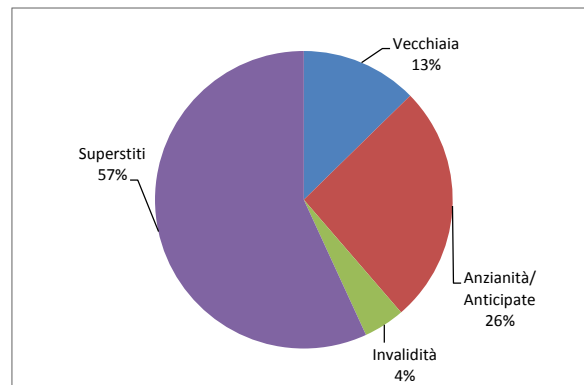
COLTIVATORI DIRETTI MEZZADRI E COLONI

Distribuzione percentuale delle pensioni liquidate per categoria

Decorrenti 1/1/2016 - 31/3/2016



Decorrenti 1/1/2015 - 31/3/2015



Numero di pensioni liquidate per categoria, anno di decorrenza e classe d'importo

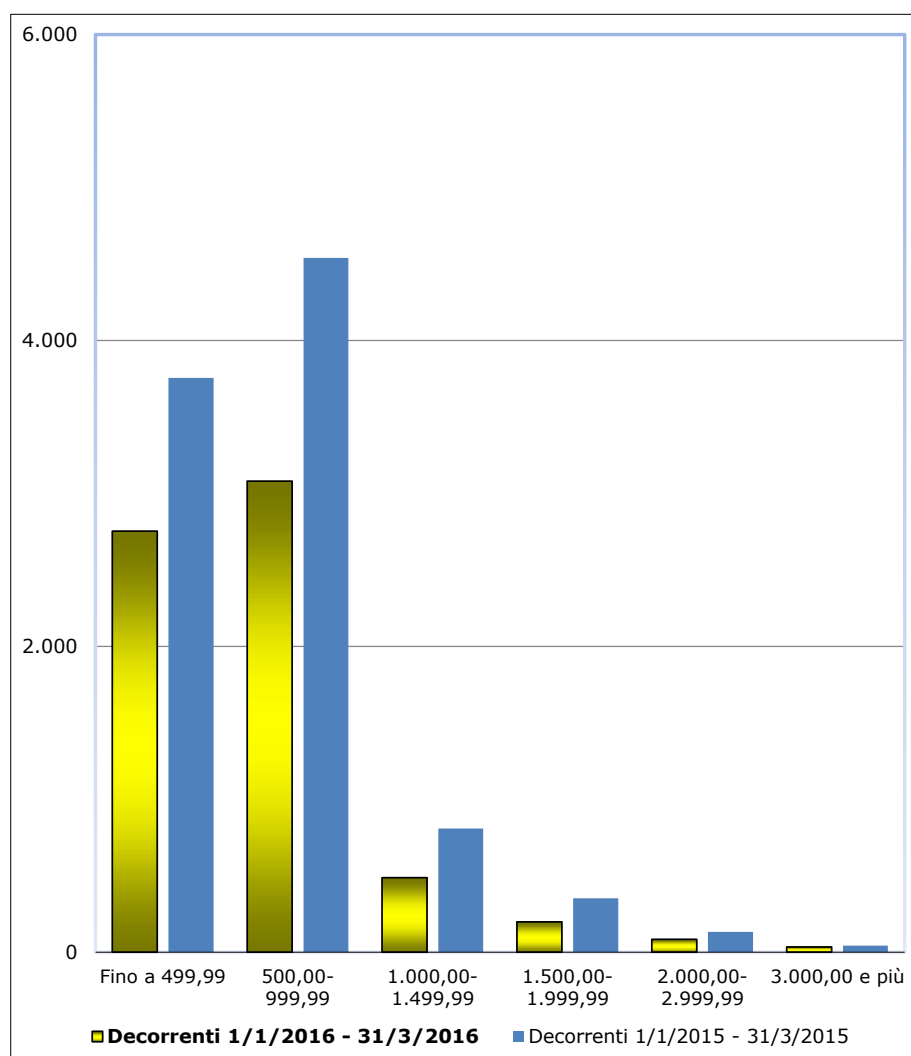
Rilevazione al 02/04/2016

(numeri in unità)

<i>Classi di importo mensile alla decorrenza in euro</i>	<i>Vecchiaia</i>	<i>Anzianità/ Anticipate</i>	<i>Invalidità</i>	<i>Superstiti</i>	<i>Complesso</i>
Decorrenti anno 2015					
Fino a 499,99	1.279	274	332	10.794	12.679
500,00-999,99	2.521	5.993	1.021	8.191	17.726
1.000,00-1.499,99	292	2.273	158	288	3.011
1.500,00-1.999,99	64	1.121	27	30	1.242
2.000,00-2.999,99	25	554	6	16	601
3.000,00 e più	8	163	1	0	172
<i>Totale</i>	4.189	10.378	1.545	19.319	35.431
<i>di cui: Decorrenti 1/1/2015 - 31/3/2015</i>					
Fino a 499,99	383	86	91	3.195	3.755
500,00-999,99	717	1.342	291	2.189	4.539
1.000,00-1.499,99	88	607	39	75	809
1.500,00-1.999,99	20	310	9	13	352
2.000,00-2.999,99	10	118	1	4	133
3.000,00 e più	2	41	0	0	43
<i>Totale</i>	1.220	2.504	431	5.476	9.631
Decorrenti 1/1/2016 - 31/3/2016					
Fino a 499,99	152	48	58	2.495	2.753
500,00-999,99	281	810	208	1.781	3.080
1.000,00-1.499,99	28	377	23	59	487
1.500,00-1.999,99	9	176	5	8	198
2.000,00-2.999,99	2	78	1	3	84
3.000,00 e più	2	31	1	0	34
<i>Totale</i>	474	1.520	296	4.346	6.636

COLTIVATORI DIRETTI MEZZADRI E COLONI

Distribuzione delle pensioni liquidate per classe di importo mensile alla decorrenza in euro



Numero di pensioni liquidate per categoria, anno di decorrenza e regime di liquidazione

Rilevazione al 02/04/2016
(numeri in unita)

Regime (*)	Vecchiaia	Anzianità/ Anticipate	Invalidità	Superstiti	Complesso
Decorrenti anno 2015					
Retributivo	2.126	198	11	18.333	20.668
Misto	1.910	9.067	1.447	950	13.374
Contributivo	153	1.113	87	36	1.389
Totale	4.189	10.378	1.545	19.319	35.431

di cui: Decorrenti 1/1/2015 - 31/3/2015

Retributivo	635	65	4	5.214	5.918
Misto	544	2.173	403	244	3.364
Contributivo	41	266	24	18	349
Totale	1.220	2.504	431	5.476	9.631

Decorrenti 1/1/2016 - 31/3/2016

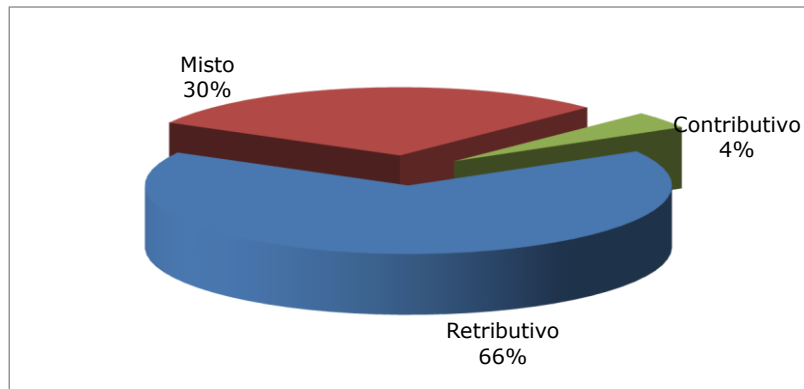
Retributivo	254	25	1	4.122	4.402
Misto	179	1.293	278	215	1.965
Contributivo	41	202	17	9	269
Totale	474	1.520	296	4.346	6.636

(*) NB: con regime retributivo si intende il regime di liquidazione relativo alle anzianità maturate fino all'anno 2011. Con la legge 214/2011 infatti è stato introdotto per tutte le pensioni il calcolo contributivo pro-quota con riferimento alle anzianità maturate a partire dal 1° gennaio 2012.

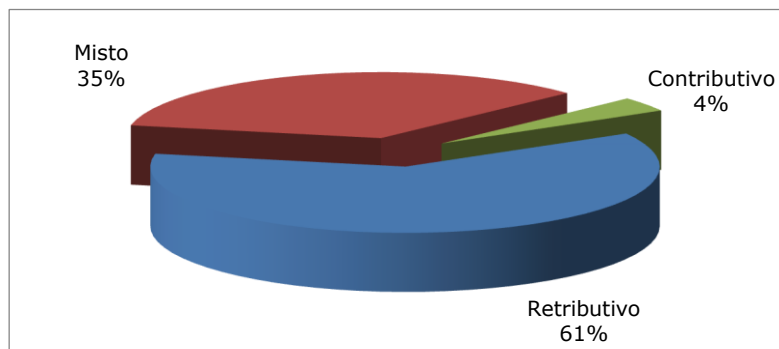
COLTIVATORI DIRETTI MEZZADRI E COLONI

Distribuzione percentuale delle pensioni liquidate
per regime di liquidazione

Decorrenti 1/1/2016 - 31/3/2016



Decorrenti 1/1/2015 - 31/3/2015



Numero di pensioni liquidate per categoria, anno di decorrenza e sesso

Rilevazione al 02/04/2016

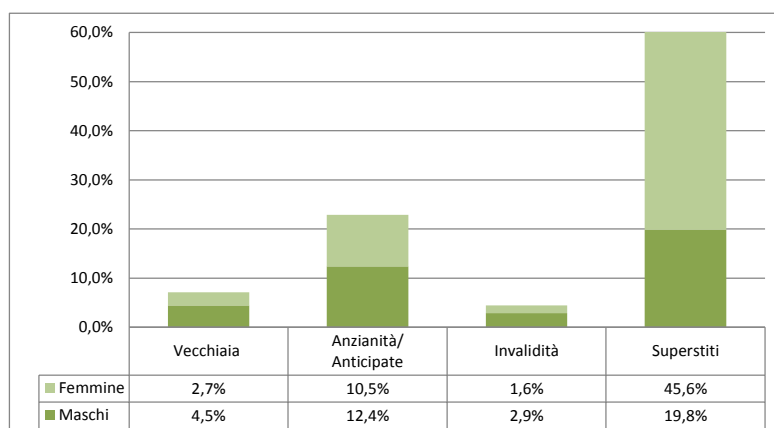
(numeri in unità)

Sesso	Vecchiaia	Anzianità/ Anticipate	Invalidità	Superstiti	Complesso
Decorrenti anno 2015					
Maschi	2.952	5.739	950	5.861	15.502
Femmine	1.237	4.639	595	13.458	19.929
Totale	4.189	10.378	1.545	19.319	35.431
<i>di cui: Decorrenti 1/1/2015 - 31/3/2015</i>					
Maschi	845	1.369	262	1.671	4.147
Femmine	375	1.135	169	3.805	5.484
Totale	1.220	2.504	431	5.476	9.631
Decorrenti 1/1/2016 - 31/3/2016					
Maschi	296	821	191	1.317	2.625
Femmine	178	699	105	3.029	4.011
Totale	474	1.520	296	4.346	6.636

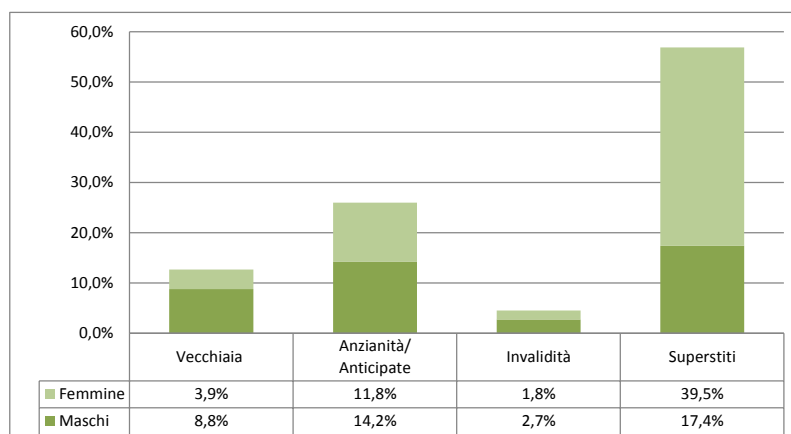
COLTIVATORI DIRETTI MEZZADRI E COLONI

Distribuzione percentuale delle pensioni liquidate per sesso e categoria

Decorrenti 1/1/2016 - 31/3/2016



Decorrenti 1/1/2015 - 31/3/2015



Numero di pensioni liquidate per categoria, anno di decorrenza ed area geografica

Rilevazione al 02/04/2016
(numeri in unita)

Aree Geografiche (*)	Vecchiaia	Anzianità/ Anticipate	Invalidità	Superstiti	Complesso
Decorrenti anno 2015					
Nord - Ovest	530	2.557	243	3.537	6.867
Nord - Est	692	3.997	370	4.792	9.851
Centro	975	1.860	285	4.262	7.382
Sud ed Isole	1.992	1.964	647	6.728	11.331
Totale	4.189	10.378	1.545	19.319	35.431
<i>di cui: Decorrenti 1/1/2015 - 31/3/2015</i>					
Nord - Ovest	175	643	62	1.021	1.901
Nord - Est	195	959	105	1.370	2.629
Centro	273	439	85	1.166	1.963
Sud ed Isole	577	463	179	1.919	3.138
Totale	1.220	2.504	431	5.476	9.631
Decorrenti 1/1/2016 - 31/3/2016					
Nord - Ovest	63	359	61	835	1.318
Nord - Est	80	565	73	1.085	1.803
Centro	132	268	54	950	1.404
Sud ed Isole	199	328	108	1.476	2.111
Totale	474	1.520	296	4.346	6.636

(*) L'area Nord- Ovest comprende: Piemonte, Valle d'Aosta, Lombardia e Liguria.

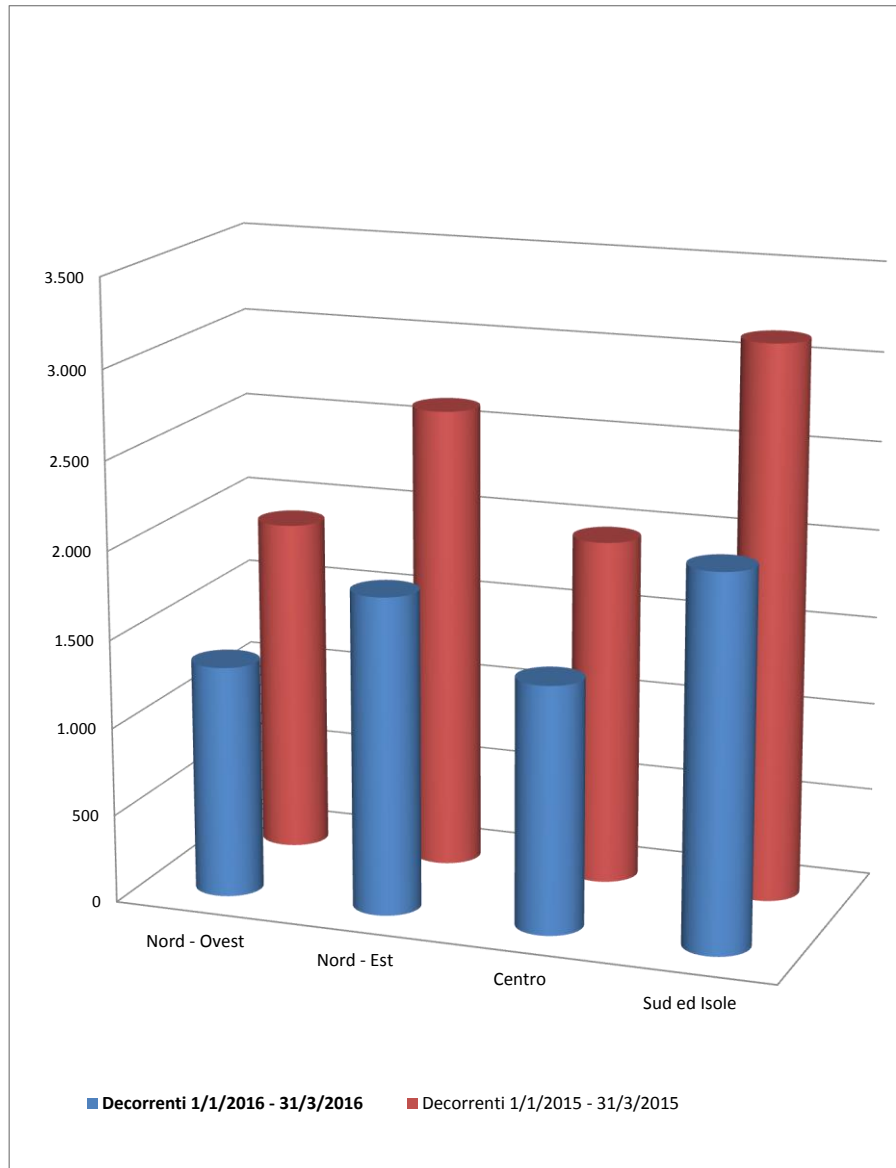
L'area Nord- Est comprende: Trentino-Alto Adige, Veneto, Friuli-Venezia Giulia e Emilia-Romagna.

L'area Centro comprende: Toscana, Umbria, Marche e Lazio.

L'area Sud ed Isole comprende: Abruzzo, Molise, Campania, Puglia, Basilicata, Calabria, Sicilia e Sardegna.

COLTIVATORI DIRETTI MEZZADRI E COLONI

Distribuzione delle pensioni liquidate per ripartizione territoriale



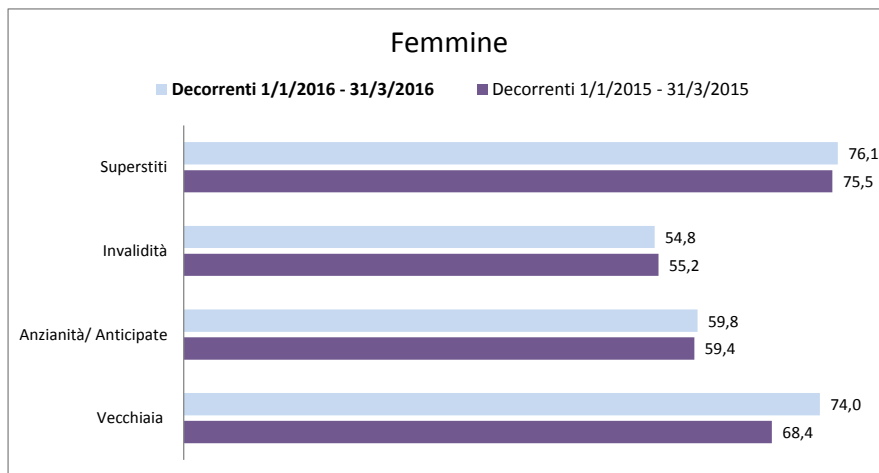

Età media alla decorrenza delle pensioni liquidate per categoria, anno di decorrenza e sesso

Rilevazione al 02/04/2016
(età in anni compiuti)

Sesso	Vecchiaia	Anzianità/ Anticipate	Invalidità	Superstiti	Complesso
Decorrenti anno 2015					
Maschi	67,7	60,3	55,8	80,7	69,1
Femmine	69,5	59,5	55,3	75,6	70,8
Totale	68,2	59,9	55,6	77,1	70,1
<i>di cui: Decorrenti 1/1/2015 - 31/3/2015</i>					
Maschi	67,5	60,2	55,8	80,5	69,6
Femmine	68,4	59,4	55,2	75,5	71,1
Totale	67,8	59,8	55,6	77,0	70,4
Decorrenti 1/1/2016 - 31/3/2016					
Maschi	69,2	60,5	55,4	81,8	71,8
Femmine	74,0	59,8	54,8	76,1	72,6
Totale	71,0	60,2	55,2	77,8	72,3

COLTIVATORI DIRETTI MEZZADRI E COLONI

Età media alla decorrenza delle pensioni liquidate per sesso



ARTIGIANI

TAV. 17 ARTIGIANI
Distribuzione delle pensioni liquidate per trimestre di decorrenza e categoria (*)
Rilevazione al 02/04/2016

(numeri in unità - importi medi mensili alla decorrenza in unità di euro)

Trimestre di decorrenza	Vecchiaia		Anzianità/Anticipate		Invalidità		Superstiti		Complesso	
	Numero	Importo medio	Numero	Importo medio	Numero	Importo medio	Numero	Importo medio	Numero	Importo medio
<u>ANNO 2015</u>										
I° trimestre	3.718	745	6.357	1.535	1.776	760	6.819	563	18.670	949
II° trimestre	3.446	747	6.856	1.542	1.802	758	6.090	567	18.194	988
III° trimestre	3.185	775	6.900	1.532	1.389	785	5.810	572	17.284	1.010
IV° trimestre	2.941	769	6.727	1.503	1.729	766	5.721	576	17.118	993
Totale	13.290	758	26.840	1.528	6.696	766	24.440	569	71.266	984
<u>ANNO 2016</u>										
I° trimestre	1.207	783	3.147	1.505	1.179	787	5.612	583	11.145	886
II° trimestre										
III° trimestre										
IV° trimestre										
Totale	1.207	783	3.147	1.505	1.179	787	5.612	583	11.145	886

(*)Nei dati esposti sono compresi i trattamenti liquidati in regime di salvaguardia

Numero di pensioni liquidate per categoria, anno di decorrenza e classe d'età

Rilevazione al 02/04/2016

(numeri in unità)

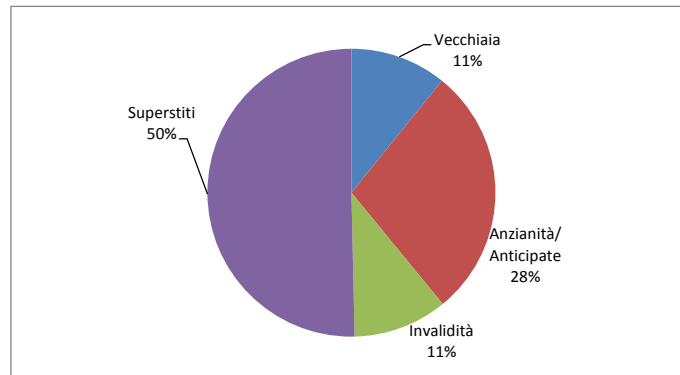
<i>Classi di età</i> (*)	<i>Vecchiaia</i>	<i>Anzianità/ Anticipate</i>	<i>Invalidità</i>	<i>Superstiti</i>	<i>Complesso</i>
Decorrenti anno 2015					
fino a 54	0	30	2.871	2.072	4.973
55-59	1	12.596	2.037	1.505	16.139
60-64	884	13.971	1.655	2.401	18.911
65 ed oltre	12.405	243	133	18.462	31.243
<i>Totale</i>	13.290	26.840	6.696	24.440	71.266
<i>Età media alla dec.</i>	66,3	60,4	55,0	71,0	64,6
di cui: Decorrenti 1/1/2015 - 31/3/2015					
fino a 54	0	7	784	579	1.370
55-59	0	3.144	523	444	4.111
60-64	294	3.130	426	673	4.523
65 ed oltre	3.424	76	43	5.123	8.666
<i>Totale</i>	3.718	6.357	1.776	6.819	18.670
<i>Età media alla dec.</i>	66,3	60,3	54,8	70,9	64,9
Decorrenti 1/1/2016 - 31/3/2016					
fino a 54	0	2	446	374	822
55-59	0	1.292	373	340	2.005
60-64	85	1.772	327	539	2.723
65 ed oltre	1.122	81	33	4.359	5.595
<i>Totale</i>	1.207	3.147	1.179	5.612	11.145
<i>Età media alla dec.</i>	66,6	60,8	55,5	71,8	66,4

(*) Età in anni compiuti alla decorrenza

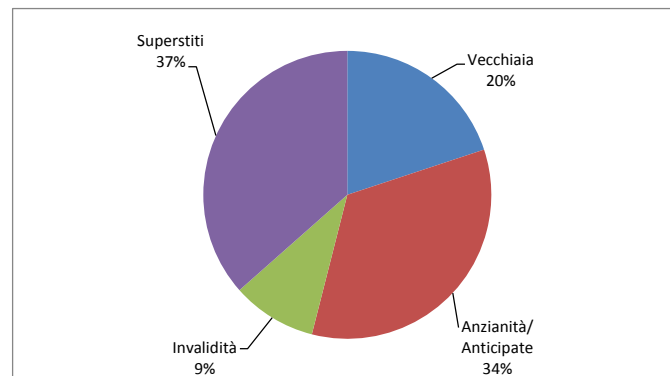
ARTIGIANI

Distribuzione percentuale delle pensioni liquidate per categoria

Decorrenti 1/1/2016 - 31/3/2016



Decorrenti 1/1/2015 - 31/3/2015



Numero di pensioni liquidate per categoria, anno di decorrenza e classe d'importo

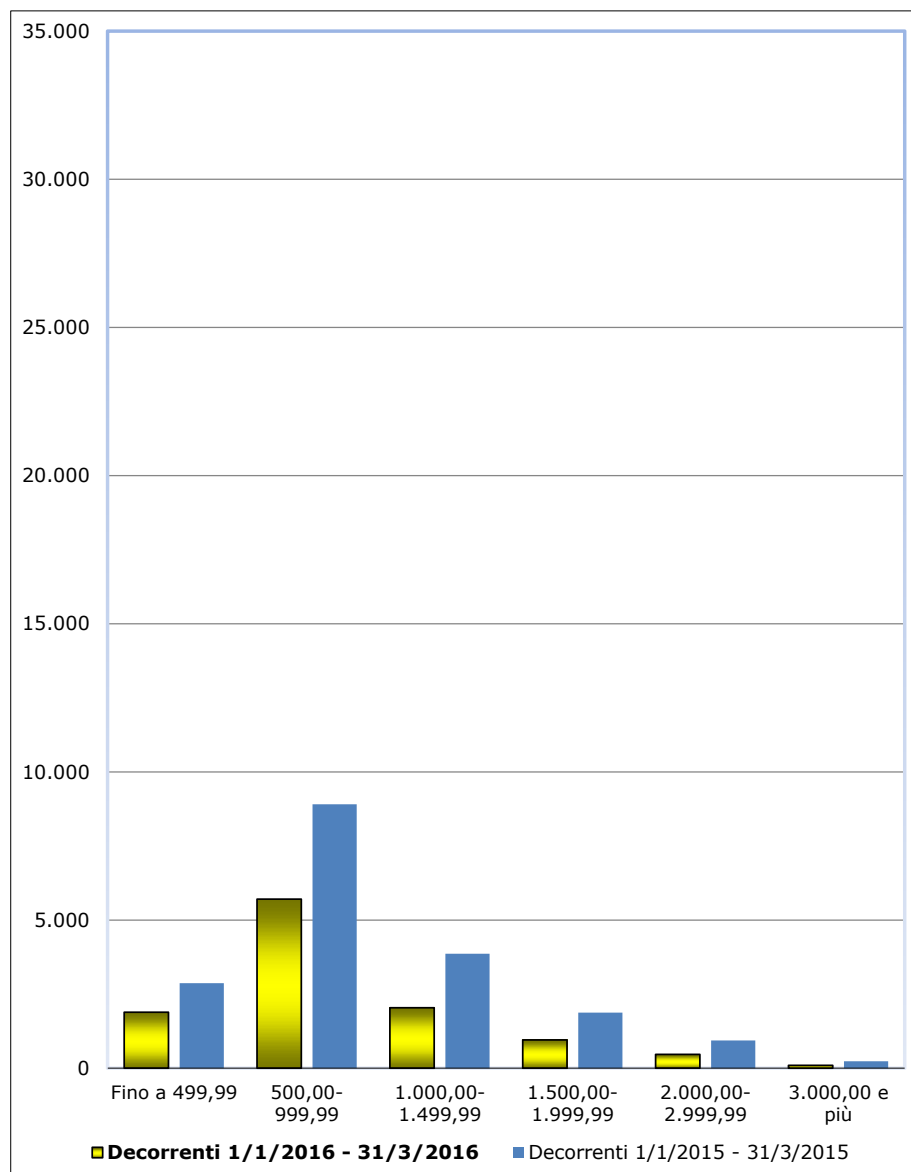
Rilevazione al 02/04/2016

(numeri in unità)

<i>Classi di importo mensile alla decorrenza in euro</i>	<i>Vecchiaia</i>	<i>Anzianità/ Anticipate</i>	<i>Invalidità</i>	<i>Superstiti</i>	<i>Complesso</i>
Decorrenti anno 2015					
Fino a 499,99	1.761	175	1.094	6.963	9.993
500,00-999,99	8.805	4.086	4.040	16.141	33.072
1.000,00-1.499,99	2.083	11.198	1.189	1.120	15.590
1.500,00-1.999,99	432	6.812	302	169	7.715
2.000,00-2.999,99	183	3.736	66	45	4.030
3.000,00 e più	26	833	5	2	866
<i>Totale</i>	13.290	26.840	6.696	24.440	71.266
<i>di cui: Decorrenti 1/1/2015 - 31/3/2015</i>					
Fino a 499,99	491	41	264	2.068	2.864
500,00-999,99	2.497	889	1.122	4.395	8.903
1.000,00-1.499,99	565	2.705	296	298	3.864
1.500,00-1.999,99	111	1.637	77	50	1.875
2.000,00-2.999,99	47	867	15	7	936
3.000,00 e più	7	218	2	1	228
<i>Totale</i>	3.718	6.357	1.776	6.819	18.670
Decorrenti 1/1/2016 - 31/3/2016					
Fino a 499,99	174	31	187	1.496	1.888
500,00-999,99	763	484	686	3.772	5.705
1.000,00-1.499,99	189	1.322	241	287	2.039
1.500,00-1.999,99	53	801	49	50	953
2.000,00-2.999,99	20	426	14	5	465
3.000,00 e più	8	83	2	2	95
<i>Totale</i>	1.207	3.147	1.179	5.612	11.145

ARTIGIANI

Distribuzione delle pensioni liquidate per classe di importo mensile alla decorrenza in euro



Numero di pensioni liquidate per categoria, anno di decorrenza e regime di liquidazione

Rilevazione al 02/04/2016
(numeri in unita)

Regime (*)	Vecchiaia	Anzianità/ Anticipate	Invalidità	Superstiti	Complesso
Decorrenti anno 2015					
Retributivo	4.932	202	30	20.512	25.676
Misto	8.043	25.157	6.314	3.807	43.321
Contributivo	315	1.481	352	121	2.269
Totale	13.290	26.840	6.696	24.440	71.266

di cui: Decorrenti 1/1/2015 - 31/3/2015

Retributivo	1.450	65	8	5.734	7.257
Misto	2.194	5.978	1.674	1.050	10.896
Contributivo	74	314	94	35	517
Totale	3.718	6.357	1.776	6.819	18.670

Decorrenti 1/1/2016 - 31/3/2016

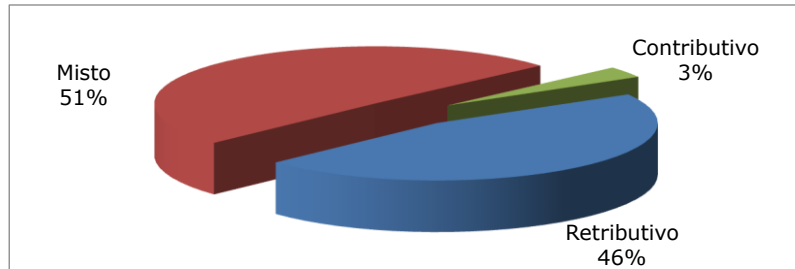
Retributivo	353	26	1	4.782	5.162
Misto	802	2.909	1.104	813	5.628
Contributivo	52	212	74	17	355
Totale	1.207	3.147	1.179	5.612	11.145

(*) NB: con regime retributivo si intende il regime di liquidazione relativo alle anzianità maturate fino all'anno 2011. Con la legge 214/2011 infatti è stato introdotto per tutte le pensioni il calcolo contributivo pro-quota con riferimento alle anzianità maturate a partire dal 1° gennaio 2012.

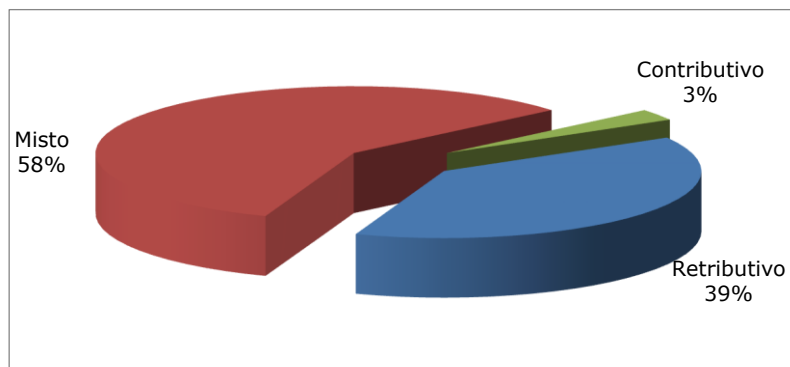
ARTIGIANI

Distribuzione percentuale delle pensioni liquidate
per regime di liquidazione

Decorrenti 1/1/2016 - 31/3/2016



Decorrenti 1/1/2015 - 31/3/2015



Numero di pensioni liquidate per categoria, anno di decorrenza e sesso

Rilevazione al 02/04/2016

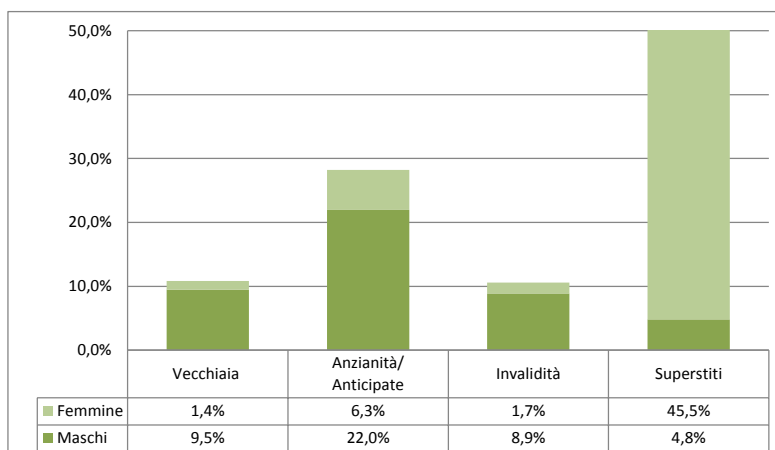
(numeri in unità)

Sesso	Vecchiaia	Anzianità/ Anticipate	Invalidità	Superstiti	Complesso
Decorrenti anno 2015					
Maschi	12.059	21.356	5.613	2.704	41.732
Femmine	1.231	5.484	1.083	21.736	29.534
Totale	13.290	26.840	6.696	24.440	71.266
<i>di cui: Decorrenti 1/1/2015 - 31/3/2015</i>					
Maschi	3.303	5.077	1.493	767	10.640
Femmine	415	1.280	283	6.052	8.030
Totale	3.718	6.357	1.776	6.819	18.670
Decorrenti 1/1/2016 - 31/3/2016					
Maschi	1.056	2.449	987	538	5.030
Femmine	151	698	192	5.074	6.115
Totale	1.207	3.147	1.179	5.612	11.145

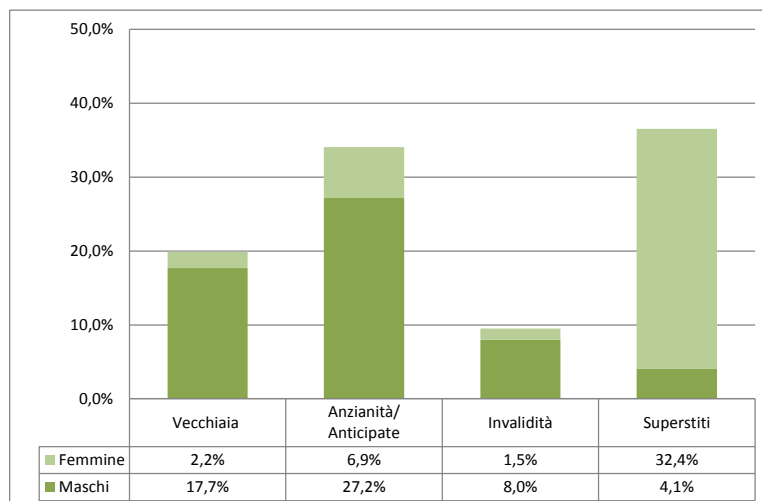
ARTIGIANI

Distribuzione percentuale delle pensioni liquidate per sesso e categoria

Decorrenti 1/1/2016 - 31/3/2016



Decorrenti 1/1/2015 - 31/3/2015



Numero di pensioni liquidate per categoria, anno di decorrenza ed area geografica

Rilevazione al 02/04/2016
(numeri in unita)

Aree Geografiche (*)	Vecchiaia	Anzianità/ Anticipate	Invalidità	Superstiti	Complesso
Decorrenti anno 2015					
Nord - Ovest	3.530	9.637	1.803	7.592	22.562
Nord - Est	2.338	9.389	1.577	5.916	19.220
Centro	2.580	5.024	1.435	5.096	14.135
Sud ed Isole	4.842	2.790	1.881	5.836	15.349
<i>Totale</i>	13.290	26.840	6.696	24.440	71.266
<i>di cui: Decorrenti 1/1/2015 - 31/3/2015</i>					
Nord - Ovest	965	2.271	476	2.138	5.850
Nord - Est	690	2.258	398	1.651	4.997
Centro	700	1.165	383	1.388	3.636
Sud ed Isole	1.363	663	519	1.642	4.187
<i>Totale</i>	3.718	6.357	1.776	6.819	18.670
Decorrenti 1/1/2016 - 31/3/2016					
Nord - Ovest	345	1.126	334	1.727	3.532
Nord - Est	247	1.040	263	1.400	2.950
Centro	236	549	255	1.132	2.172
Sud ed Isole	379	432	327	1.353	2.491
<i>Totale</i>	1.207	3.147	1.179	5.612	11.145

(*) L'area Nord- Ovest comprende: Piemonte, Valle d'Aosta, Lombardia e Liguria.

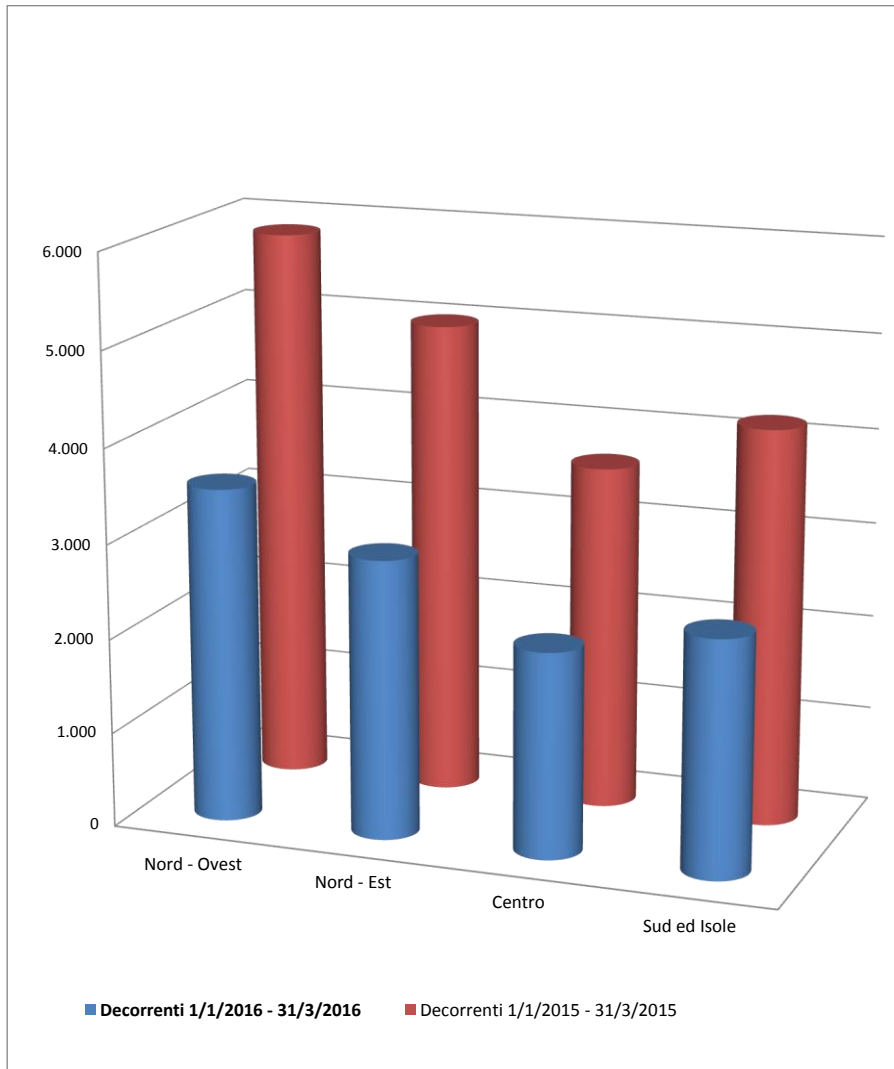
L'area Nord- Est comprende: Trentino-Alto Adige, Veneto, Friuli-Venezia Giulia e Emilia-Romagna.

L'area Centro comprende: Toscana, Umbria, Marche e Lazio.

L'area Sud ed Isole comprende: Abruzzo, Molise, Campania, Puglia, Basilicata, Calabria, Sicilia e Sardegna.

ARTIGIANI

Distribuzione delle pensioni liquidate per ripartizione territoriale



Età media alla decorrenza delle pensioni liquidate per categoria, anno di decorrenza e sesso

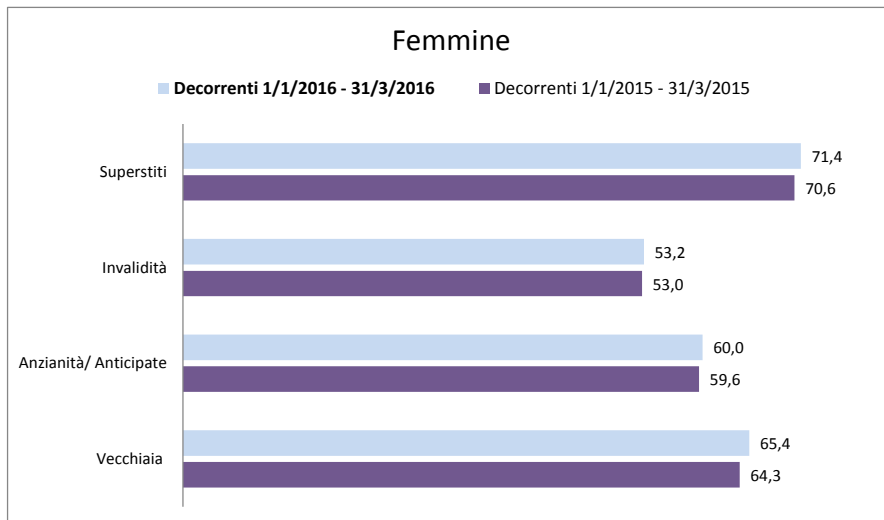

Rilevazione al 02/04/2016

(età in anni compiuti)

Sesso	Vecchiaia	Anzianità/ Anticipate	Invalidità	Superstiti	Complesso
Decorrenti anno 2015					
Maschi	66,5	60,6	55,3	74,0	62,5
Femmine	64,4	59,8	53,0	70,7	67,7
Totale	66,3	60,4	55,0	71,0	64,6
<i>di cui: Decorrenti 1/1/2015 - 31/3/2015</i>					
Maschi	66,6	60,5	55,2	73,5	62,6
Femmine	64,3	59,6	53,0	70,6	67,9
Totale	66,3	60,3	54,8	70,9	64,9
Decorrenti 1/1/2016 - 31/3/2016					
Maschi	66,7	61,0	55,9	75,6	62,8
Femmine	65,4	60,0	53,2	71,4	69,3
Totale	66,6	60,8	55,5	71,8	66,4

ARTIGIANI

Età media alla decorrenza delle pensioni liquidate per sesso



COMMERCianti

TAV. 24 COMMERCianti
Distribuzione delle pensioni liquidate per trimestre di decorrenza e categoria (*)
Rilevazione al 02/04/2016

(numeri in unità - importi medi mensili alla decorrenza in unità di euro)

Trimestre di decorrenza	Vecchiaia (1)		Anzianità/Anticipate		Invalidità		Superstiti		Complesso	
	Numero	Importo medio	Numero	Importo medio	Numero	Importo medio	Numero	Importo medio	Numero	Importo medio
<u>ANNO 2015</u>										
I° trimestre	3.505	806	3.916	1.538	1.500	726	5.324	526	14.245	894
II° trimestre	3.351	796	4.160	1.560	1.534	718	4.839	530	13.884	924
III° trimestre	3.205	837	4.336	1.582	1.131	722	4.653	533	13.325	964
IV° trimestre	3.166	836	4.257	1.562	1.451	724	4.298	550	13.172	965
Totale	13.227	818	16.669	1.561	5.616	722	19.114	534	54.626	936
<u>ANNO 2016</u>										
I° trimestre	1.308	801	1.894	1.559	995	686	4.029	546	8.226	837
II° trimestre										
III° trimestre										
IV° trimestre										
Totale	1.308	801	1.894	1.559	995	686	4.029	546	8.226	837

(*)Nei dati esposti sono compresi i trattamenti liquidati in regime di salvaguardia

(1) Compresi i prepensionamenti

Numero di pensioni liquidate per categoria, anno di decorrenza e classe d'età

Rilevazione al 02/04/2016

(numeri in unità)

<i>Classi di età</i> (*)	<i>Vecchiaia</i> (1)	<i>Anzianità/ Anticipate</i>	<i>Invalidità</i>	<i>Superstiti</i>	<i>Complesso</i>
Decorrenti anno 2015					
fino a 54	0	15	2.423	1.653	4.091
55-59	0	5.968	1.684	1.121	8.773
60-64	1.362	10.455	1.373	1.696	14.886
65 ed oltre	11.865	231	136	14.644	26.876
<i>Totale</i>	13.227	16.669	5.616	19.114	54.626
<i>Età media alla dec.</i>	66,4	60,9	54,9	72,0	65,5
di cui: Decorrenti 1/1/2015 - 31/3/2015					
fino a 54	0	8	634	453	1.095
55-59	0	1.470	475	323	2.268
60-64	392	2.365	357	494	3.608
65 ed oltre	3.113	73	34	4.054	7.274
<i>Totale</i>	3.505	3.916	1.500	5.324	14.245
<i>Età media alla dec.</i>	66,3	60,8	54,8	71,9	65,7
Decorrenti 1/1/2016 - 31/3/2016					
fino a 54	0	2	446	275	723
55-59	0	618	263	220	1.101
60-64	150	1.226	261	334	1.971
65 ed oltre	1.158	48	25	3.200	4.431
<i>Totale</i>	1.308	1.894	995	4.029	8.226
<i>Età media alla dec.</i>	66,9	61,3	54,9	72,8	67,0

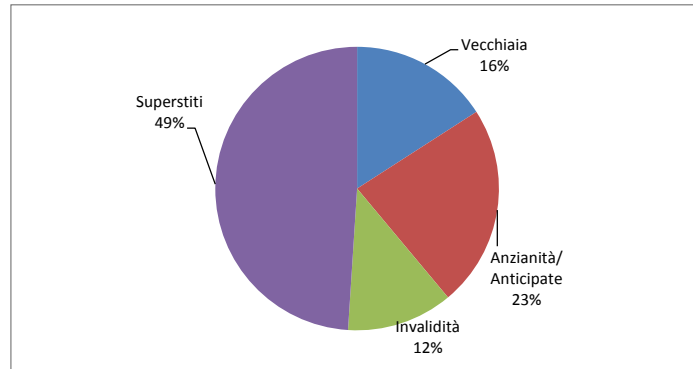
(*) Età in anni compiuti alla decorrenza

(1) Compresi i prepensionamenti

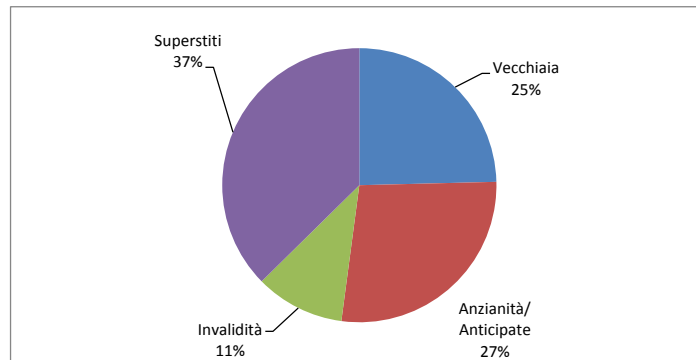
COMMERCianti

Distribuzione percentuale delle pensioni liquidate per categoria

Decorrenti 1/1/2016 - 31/3/2016



Decorrenti 1/1/2015 - 31/3/2015



Numero di pensioni liquidate per categoria, anno di decorrenza e classe d'importo

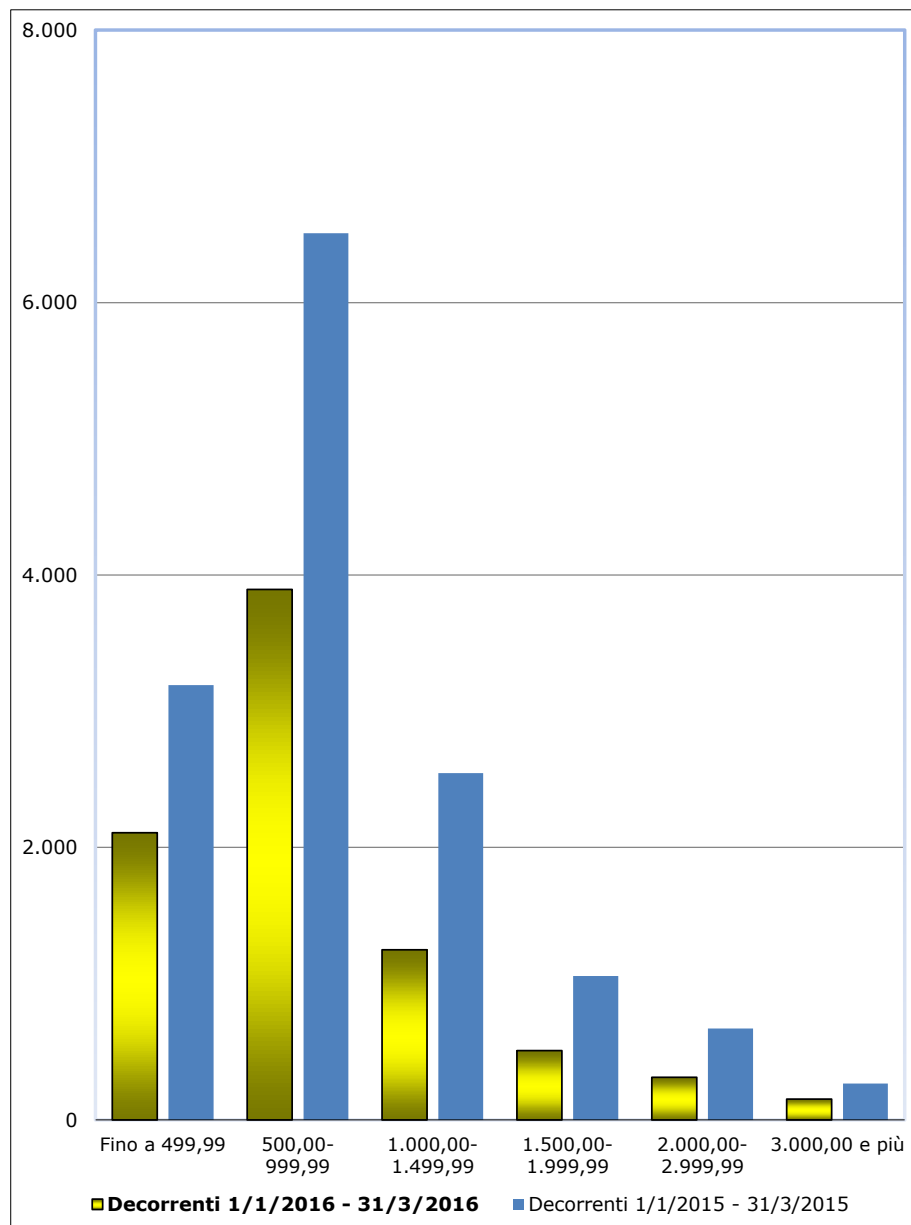
Rilevazione al 02/04/2016

(numeri in unità)

<i>Classi di importo mensile alla decorrenza in euro</i>	<i>Vecchiaia</i>	<i>Anzianità/ Anticipate</i>	<i>Invalidità</i>	<i>Superstiti</i>	<i>Complesso</i>
Decorrenti anno 2015					
Fino a 499,99	2.378	200	1.267	7.526	11.371
500,00-999,99	7.494	3.227	3.251	10.432	24.404
1.000,00-1.499,99	2.067	6.689	765	865	10.386
1.500,00-1.999,99	706	3.166	224	214	4.310
2.000,00-2.999,99	460	2.280	88	68	2.896
3.000,00 e più	122	1.107	21	9	1.259
<i>Totale</i>	13.227	16.669	5.616	19.114	54.626
<i>di cui: Decorrenti 1/1/2015 - 31/3/2015</i>					
Fino a 499,99	601	52	328	2.212	3.193
500,00-999,99	2.044	784	877	2.804	6.509
1.000,00-1.499,99	548	1.562	210	226	2.546
1.500,00-1.999,99	189	759	51	59	1.058
2.000,00-2.999,99	96	525	28	22	671
3.000,00 e più	27	234	6	1	268
<i>Totale</i>	3.505	3.916	1.500	5.324	14.245
Decorrenti 1/1/2016 - 31/3/2016					
Fino a 499,99	277	26	255	1.550	2.108
500,00-999,99	692	390	581	2.231	3.894
1.000,00-1.499,99	218	742	113	176	1.249
1.500,00-1.999,99	74	348	27	60	509
2.000,00-2.999,99	31	255	16	11	313
3.000,00 e più	16	133	3	1	153
<i>Totale</i>	1.308	1.894	995	4.029	8.226

COMMERCianti

Distribuzione delle pensioni liquidate per classe di importo mensile alla decorrenza in euro



Numero di pensioni liquidate per categoria, anno di decorrenza e regime di liquidazione

Rilevazione al 02/04/2016
(numeri in unita)

Regime (*)	Vecchiaia	Anzianità/ Anticipate	Invalidità	Superstiti	Complesso
Decorrenti anno 2015					
Retributivo	3.683	161	21	15.282	19.147
Misto	8.746	14.435	5.159	3.626	31.966
Contributivo	798	2.073	436	206	3.513
Totale	13.227	16.669	5.616	19.114	54.626

di cui: Decorrenti 1/1/2015 - 31/3/2015

Retributivo	1.057	48	2	4.278	5.385
Misto	2.276	3.390	1.370	990	8.026
Contributivo	172	478	128	56	834
Totale	3.505	3.916	1.500	5.324	14.245

Decorrenti 1/1/2016 - 31/3/2016

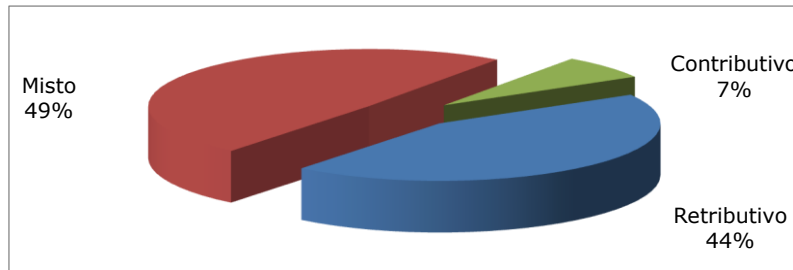
Retributivo	316	14	2	3.292	3.624
Misto	851	1.610	888	693	4.042
Contributivo	141	270	105	44	560
Totale	1.308	1.894	995	4.029	8.226

(*) NB: con regime retributivo si intende il regime di liquidazione relativo alle anzianità maturate fino all'anno 2011. Con la legge 214/2011 infatti è stato introdotto per tutte le pensioni il calcolo contributivo pro-quota con riferimento alle anzianità maturate a partire dal 1° gennaio 2012.

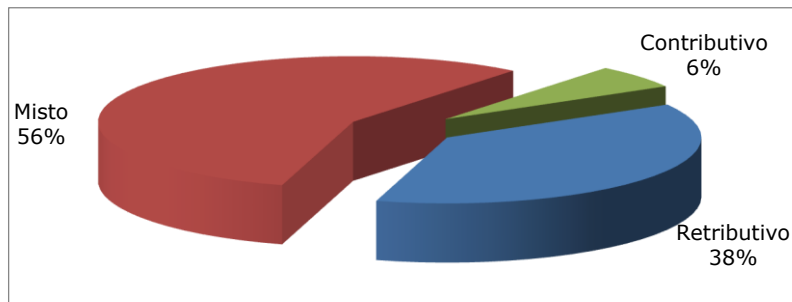
COMMERCianti

Distribuzione percentuale delle pensioni liquidate per regime di liquidazione

Decorrenti 1/1/2016 - 31/3/2016



Decorrenti 1/1/2015 - 31/3/2015



Numero di pensioni liquidate per categoria, anno di decorrenza e sesso

Rilevazione al 02/04/2016

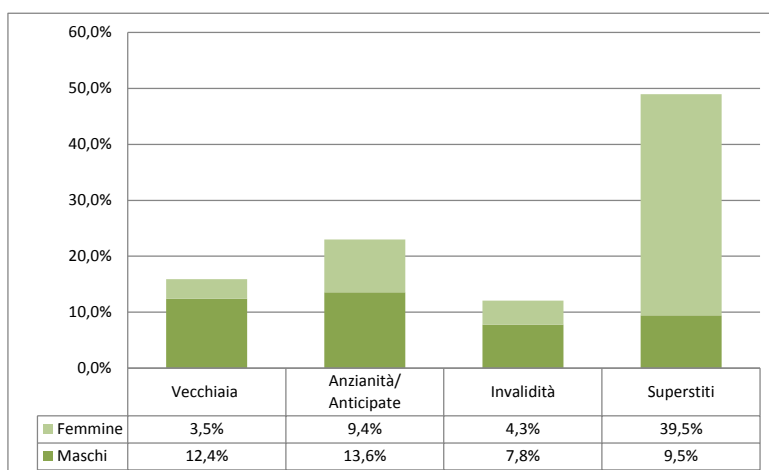
(numeri in unità)

Sesso	Vecchiaia	Anzianità/ Anticipate	Invalidità	Superstiti	Complesso
Decorrenti anno 2015					
Maschi	11.091	10.217	3.735	4.157	29.200
Femmine	2.136	6.452	1.881	14.957	25.426
Totale	13.227	16.669	5.616	19.114	54.626
<i>di cui: Decorrenti 1/1/2015 - 31/3/2015</i>					
Maschi	2.894	2.361	978	1.151	7.384
Femmine	611	1.555	522	4.173	6.861
Totale	3.505	3.916	1.500	5.324	14.245
Decorrenti 1/1/2016 - 31/3/2016					
Maschi	1.019	1.117	638	778	3.552
Femmine	289	777	357	3.251	4.674
Totale	1.308	1.894	995	4.029	8.226

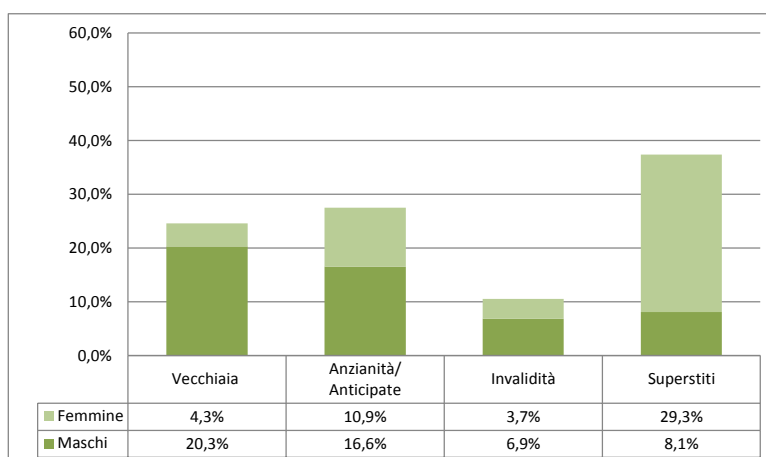
COMMERCianti

Distribuzione percentuale delle pensioni liquidate per sesso e categoria

Decorrenti 1/1/2016 - 31/3/2016



Decorrenti 1/1/2015 - 31/3/2015



Numero di pensioni liquidate per categoria, anno di decorrenza ed area geografica

Rilevazione al 02/04/2016
(numeri in unita)

Aree Geografiche (*)	Vecchiaia	Anzianità/ Anticipate	Invalidità	Superstiti	Complesso
Decorrenti anno 2015					
Nord - Ovest	3.530	6.308	1.372	5.486	16.696
Nord - Est	2.692	5.949	1.268	4.345	14.254
Centro	2.802	2.780	1.174	4.052	10.808
Sud ed Isole	4.203	1.632	1.802	5.231	12.868
<i>Totale</i>	13.227	16.669	5.616	19.114	54.626
<i>di cui: Decorrenti 1/1/2015 - 31/3/2015</i>					
Nord - Ovest	927	1.486	383	1.516	4.312
Nord - Est	691	1.390	318	1.244	3.643
Centro	736	681	311	1.066	2.794
Sud ed Isole	1.151	359	488	1.498	3.496
<i>Totale</i>	3.505	3.916	1.500	5.324	14.245
Decorrenti 1/1/2016 - 31/3/2016					
Nord - Ovest	343	705	245	1.169	2.462
Nord - Est	316	634	216	945	2.111
Centro	286	337	214	848	1.685
Sud ed Isole	363	218	320	1.067	1.968
<i>Totale</i>	1.308	1.894	995	4.029	8.226

(*) L'area Nord- Ovest comprende: Piemonte, Valle d'Aosta, Lombardia e Liguria.

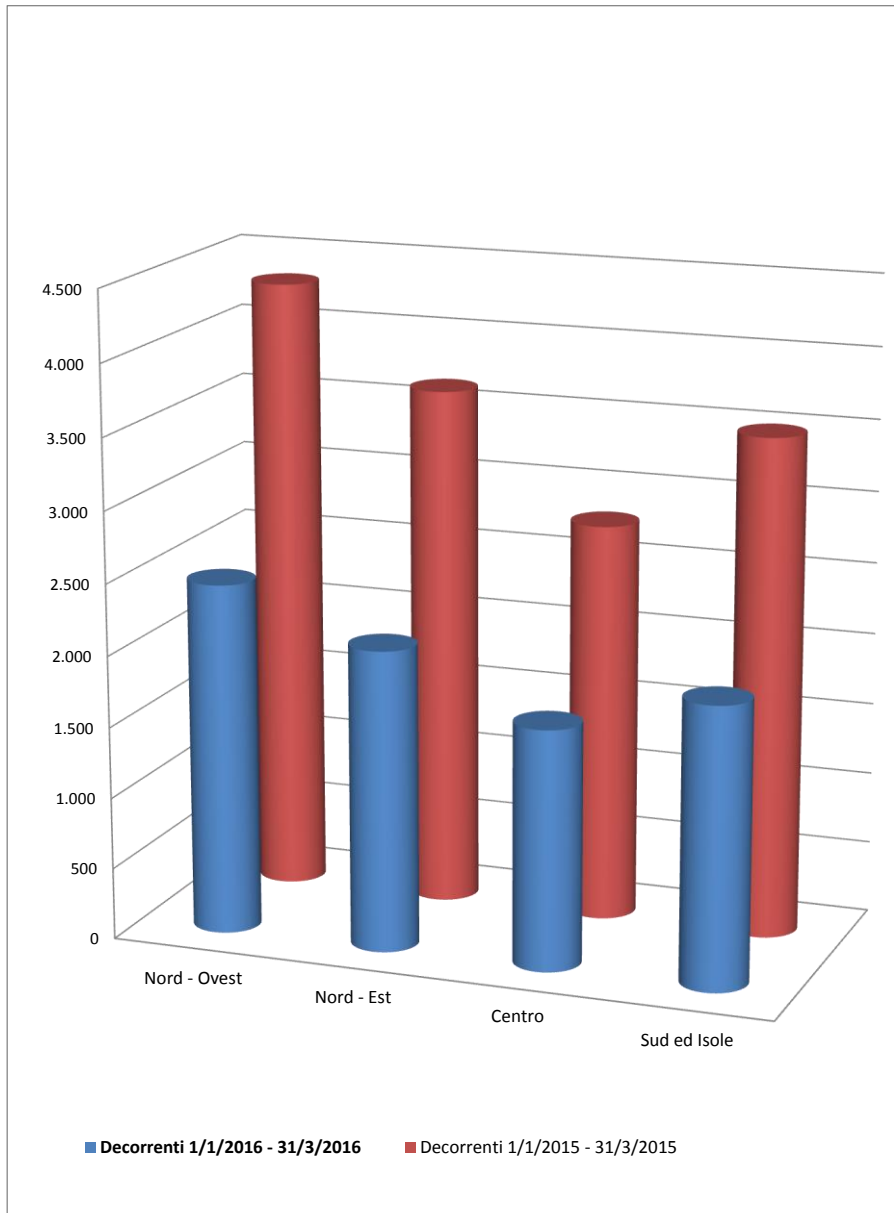
L'area Nord- Est comprende: Trentino-Alto Adige, Veneto, Friuli-Venezia Giulia e Emilia-Romagna.

L'area Centro comprende: Toscana, Umbria, Marche e Lazio.

L'area Sud ed Isole comprende: Abruzzo, Molise, Campania, Puglia, Basilicata, Calabria, Sicilia e Sardegna.

COMMERCianti

Distribuzione delle pensioni liquidate per ripartizione territoriale



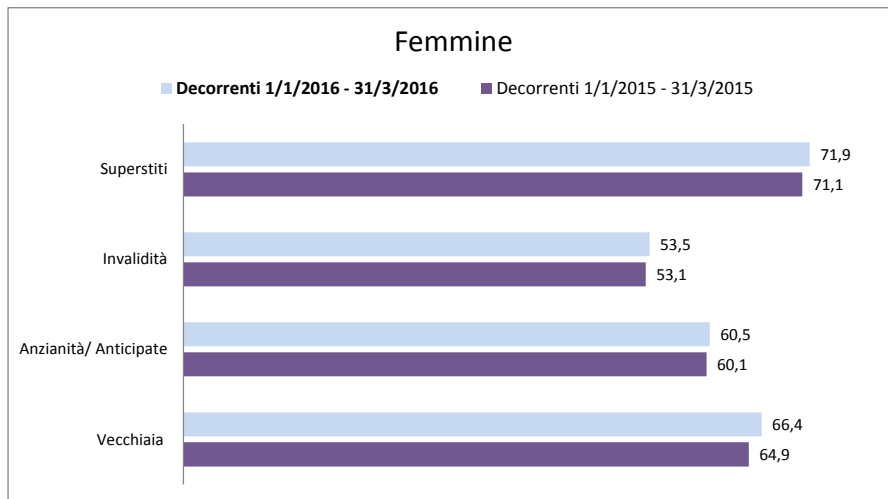

Età media alla decorrenza delle pensioni liquidate per categoria, anno di decorrenza e sesso

Rilevazione al 02/04/2016
(età in anni compiuti)

Sesso	Vecchiaia	Anzianità/ Anticipate	Invalidità	Superstiti	Complesso
Decorrenti anno 2015					
Maschi	66,6	61,4	55,8	75,6	64,7
Femmine	65,3	60,2	53,2	71,0	66,5
Totale	66,4	60,9	54,9	72,0	65,5
<i>di cui: Decorrenti 1/1/2015 - 31/3/2015</i>					
Maschi	66,6	61,3	55,7	75,0	64,8
Femmine	64,9	60,1	53,1	71,1	66,7
Totale	66,3	60,8	54,8	71,9	65,7
Decorrenti 1/1/2016 - 31/3/2016					
Maschi	67,0	61,8	55,6	76,2	65,3
Femmine	66,4	60,5	53,5	71,9	68,3
Totale	66,9	61,3	54,9	72,8	67,0

COMMERCianti

Età media alla decorrenza delle pensioni liquidate per sesso



PARASUBORDINATI

Con la legge 335/95 è stata istituita presso l'INPS una nuova forma di previdenza obbligatoria destinata a tutelare le figure professionali emergenti e in costante crescita nel mercato del lavoro, prive di appositi Albi, oppure quelle attività che la giurisprudenza definisce atipiche, quali le collaborazioni coordinate e continuative, nonché gli incaricati alla vendita a domicilio.

Gli iscritti alla gestione separata dei lavoratori autonomi, hanno diritto alla pensione di vecchiaia, pensione di inabilità, assegno di invalidità, pensione ai superstiti, secondo le disposizioni previste per la gestione previdenziale degli esercenti attività commerciali di cui alla Legge 233/90.

TAV. 31 PARASUBORDINATI
Distribuzione delle pensioni liquidate per trimestre di decorrenza e categoria (*)
Rilevazione al 02/04/2016

(numeri in unità - importi medi mensili alla decorrenza in unità di euro)

Trimestre di decorrenza	Vecchiaia		Anzianità/Anticipate		Invalidità		Superstiti		Complesso	
	Numero	Importo medio	Numero	Importo medio	Numero	Importo medio	Numero	Importo medio	Numero	Importo medio
<u>ANNO 2015</u>										
I° trimestre	6.908	167	-	-	98	335	1.172	91	8.178	158
II° trimestre	7.502	163	-	-	118	353	1.148	96	8.768	157
III° trimestre	6.553	175	-	-	94	326	1.165	92	7.812	165
IV° trimestre	8.551	175	-	-	109	338	1.078	85	9.738	167
Totale	29.514	170	-	-	419	338	4.563	91	34.496	162
<u>ANNO 2016</u>										
I° trimestre	4.934	183	-	-	60	365	941	83	5.935	169
II° trimestre										
III° trimestre										
IV° trimestre										
Totale	4.934	183	-	-	60	365	941	83	5.935	169

(*)Nei dati esposti sono compresi i trattamenti liquidati in regime di salvaguardia

Numero di pensioni liquidate per categoria, anno di decorrenza e classe d'età

Rilevazione al 02/04/2016
(numeri in unità)

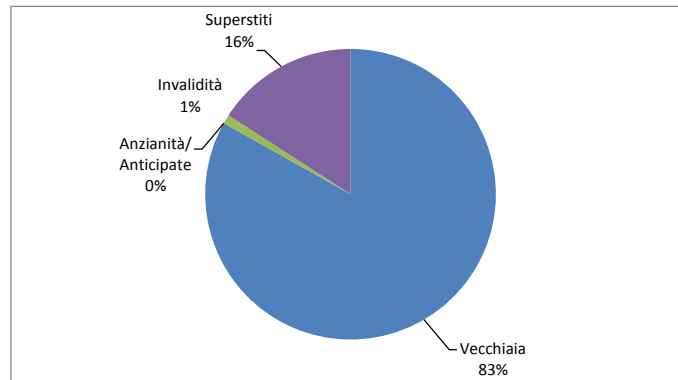
<i>Classi di età</i> (*)	<i>Vecchiaia</i>	<i>Anzianità/ Anticipate</i>	<i>Invalidità</i>	<i>Superstiti</i>	<i>Complesso</i>
Decorrenti anno 2015					
fino a 54	0	-	187	495	682
55-59	0	-	109	331	440
60-64	1.784	-	108	610	2.502
65 ed oltre	27.730	-	15	3.127	30.872
<i>Totale</i>	29.514	-	419	4.563	34.496
<i>Età media alla dec.</i>	67,9	-	54,8	67,2	67,6
<i>di cui: Decorrenti 1/1/2015 - 31/3/2015</i>					
fino a 54	0	-	48	139	187
55-59	0	-	24	86	110
60-64	268	-	25	161	454
65 ed oltre	6.640	-	1	786	7.427
<i>Totale</i>	6.908	-	98	1.172	8.178
<i>Età media alla dec.</i>	67,9	-	54,0	67,2	67,6
Decorrenti 1/1/2016 - 31/3/2016					
fino a 54	0	-	29	71	100
55-59	0	-	11	58	69
60-64	334	-	17	136	487
65 ed oltre	4.600	-	3	676	5.279
<i>Totale</i>	4.934	-	60	941	5.935
<i>Età media alla dec.</i>	68,8	-	54,5	68,6	68,6

(*) Età in anni compiuti alla decorrenza

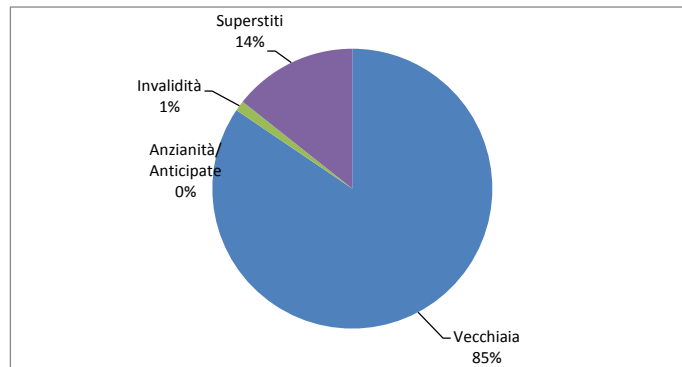
PARASUBORDINATI

Distribuzione percentuale delle pensioni liquidate per categoria

Decorrenti 1/1/2016 - 31/3/2016



Decorrenti 1/1/2015 - 31/3/2015



Numero di pensioni liquidate per categoria, anno di decorrenza e classe d'importo

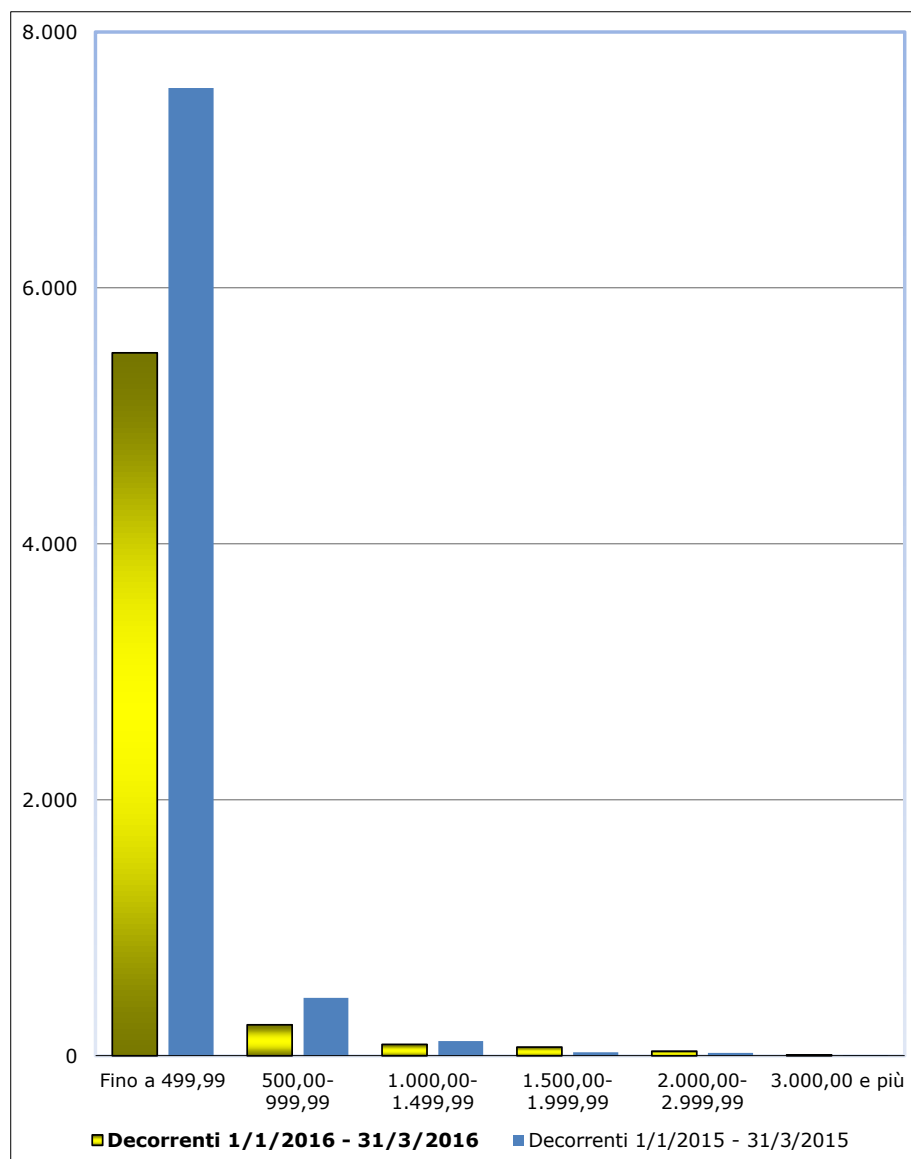
Rilevazione al 02/04/2016

(numeri in unità)

<i>Classi di importo mensile alla decorrenza in euro</i>	<i>Vecchiaia</i>	<i>Anzianità/ Anticipate</i>	<i>Invalidità</i>	<i>Superstiti</i>	<i>Complesso</i>
Decorrenti anno 2015					
Fino a 499,99	26.960	-	323	4.418	31.701
500,00-999,99	1.752	-	87	124	1.963
1.000,00-1.499,99	484	-	8	20	512
1.500,00-1.999,99	184	-	1	0	185
2.000,00-2.999,99	113	-	0	1	114
3.000,00 e più	21	-	0	0	21
<i>Totale</i>	29.514	-	419	4.563	34.496
<i>di cui: Decorrenti 1/1/2015 - 31/3/2015</i>					
Fino a 499,99	6.346	-	75	1.140	7.561
500,00-999,99	407	-	20	26	453
1.000,00-1.499,99	105	-	3	5	113
1.500,00-1.999,99	26	-	0	0	26
2.000,00-2.999,99	20	-	0	1	21
3.000,00 e più	4	-	0	0	4
<i>Totale</i>	6.908	-	98	1.172	8.178
Decorrenti 1/1/2016 - 31/3/2016					
Fino a 499,99	4.525	-	47	921	5.493
500,00-999,99	214	-	11	17	242
1.000,00-1.499,99	85	-	1	3	89
1.500,00-1.999,99	67	-	1	0	68
2.000,00-2.999,99	36	-	0	0	36
3.000,00 e più	7	-	0	0	7
<i>Totale</i>	4.934	-	60	941	5.935

PARASUBORDINATI

Distribuzione delle pensioni liquidate per classe di importo mensile alla decorrenza in euro



Numero di pensioni liquidate per categoria, anno di decorrenza e regime di liquidazione

Rilevazione al 02/04/2016
(numeri in unita)

<i>Regime (*)</i>	<i>Vecchiaia</i>	<i>Anzianità/ Anticipate</i>	<i>Invalidità</i>	<i>Superstiti</i>	<i>Complesso</i>
Decorrenti anno 2015					
Retributivo	-	-	-	-	-
Misto	-	-	-	-	-
Contributivo	29.514	-	419	4.563	34.496
Totale	29.514	-	419	4.563	34.496

di cui: Decorrenti 1/1/2015 - 31/3/2015

Retributivo	-	-	-	-	-
Misto	-	-	-	-	-
Contributivo	6.908	-	98	1.172	8.178
Totale	6.908	-	98	1.172	8.178

Decorrenti 1/1/2016 - 31/3/2016

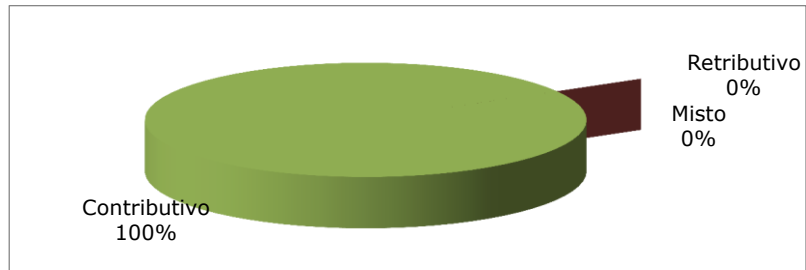
Retributivo	-	-	-	-	-
Misto	-	-	-	-	-
Contributivo	4.934	-	60	941	5.935
Totale	4.934	-	60	941	5.935

(*) NB: Per gli iscritti alla gestione separata dei lavoratori autonomi, la pensione viene liquidata con le modalità di calcolo del " SISTEMA CONTRIBUTIVO".

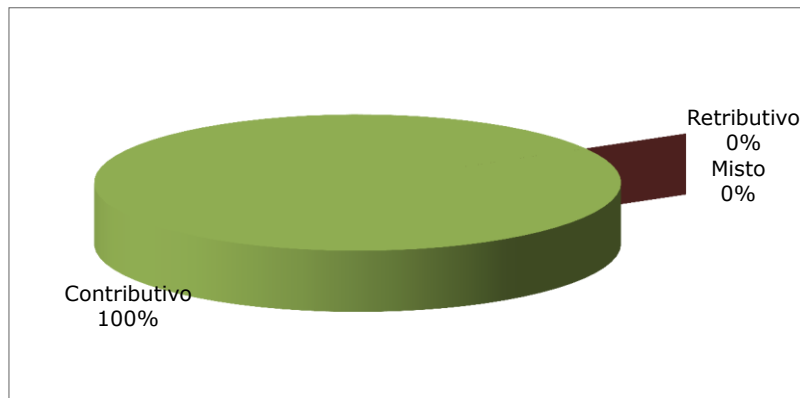
PARASUBORDINATI

Distribuzione percentuale delle pensioni liquidate
per regime di liquidazione

Decorrenti 1/1/2016 - 31/3/2016



Decorrenti 1/1/2015 - 31/3/2015



Numero di pensioni liquidate per categoria, anno di decorrenza e sesso

Rilevazione al 02/04/2016

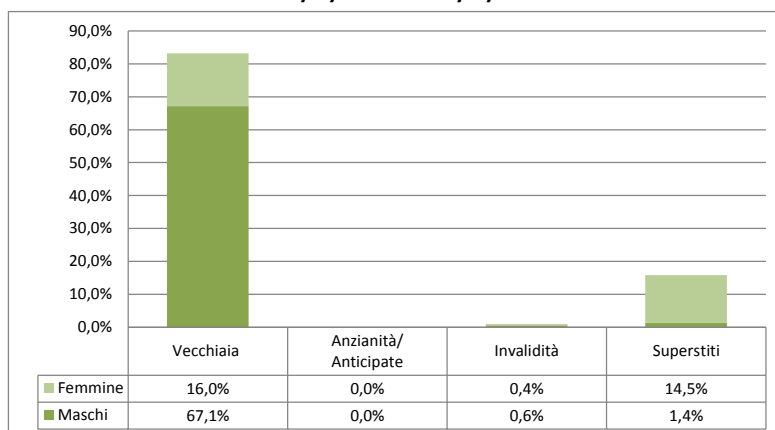
(numeri in unità)

Sesso	Vecchiaia	Anzianità/ Anticipate	Invalidità	Superstiti	Complesso
Decorrenti anno 2015					
Maschi	24.487	-	302	366	25.155
Femmine	5.027	-	117	4.197	9.341
Totale	29.514	-	419	4.563	34.496
<i>di cui: Decorrenti 1/1/2015 - 31/3/2015</i>					
Maschi	5.859	-	65	97	6.021
Femmine	1.049	-	33	1.075	2.157
Totale	6.908	-	98	1.172	8.178
Decorrenti 1/1/2016 - 31/3/2016					
Maschi	3.983	-	38	81	4.102
Femmine	951	-	22	860	1.833
Totale	4.934	-	60	941	5.935

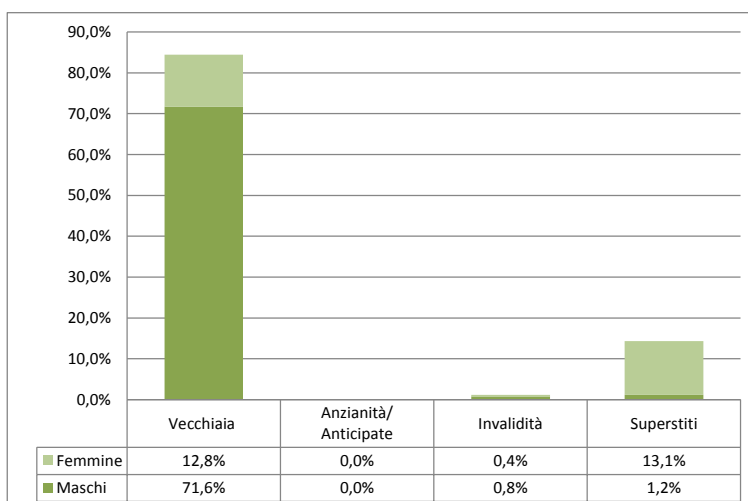
PARASUBORDINATI

Distribuzione percentuale delle pensioni liquidate per sesso e categoria

Decorrenti 1/1/2016 - 31/3/2016



Decorrenti 1/1/2015 - 31/3/2015



Numero di pensioni liquidate per categoria, anno di decorrenza ed area geografica

Rilevazione al 02/04/2016
(numeri in unita)

<i>Aree Geografiche</i> (*)	<i>Vecchiaia</i>	<i>Anzianità/ Anticipate</i>	<i>Invalidità</i>	<i>Superstiti</i>	<i>Complesso</i>
Decorrenti anno 2015					
Nord - Ovest	10.747	-	124	1.826	12.697
Nord - Est	8.060	-	120	1.315	9.495
Centro	7.135	-	116	1.064	8.315
Sud ed Isole	3.572	-	59	358	3.989
<i>Totale</i>	29.514	-	419	4.563	34.496
<i>di cui: Decorrenti 1/1/2015 - 31/3/2015</i>					
Nord - Ovest	2.617	-	34	468	3.119
Nord - Est	1.804	-	31	344	2.179
Centro	1.647	-	19	271	1.937
Sud ed Isole	840	-	14	89	943
<i>Totale</i>	6.908	-	98	1.172	8.178
Decorrenti 1/1/2016 - 31/3/2016					
Nord - Ovest	1.786	-	25	374	2.185
Nord - Est	1.405	-	18	278	1.701
Centro	1.184	-	12	213	1.409
Sud ed Isole	559	-	5	76	640
<i>Totale</i>	4.934	-	60	941	5.935

(*) L'area Nord- Ovest comprende: Piemonte, Valle d'Aosta, Lombardia e Liguria.

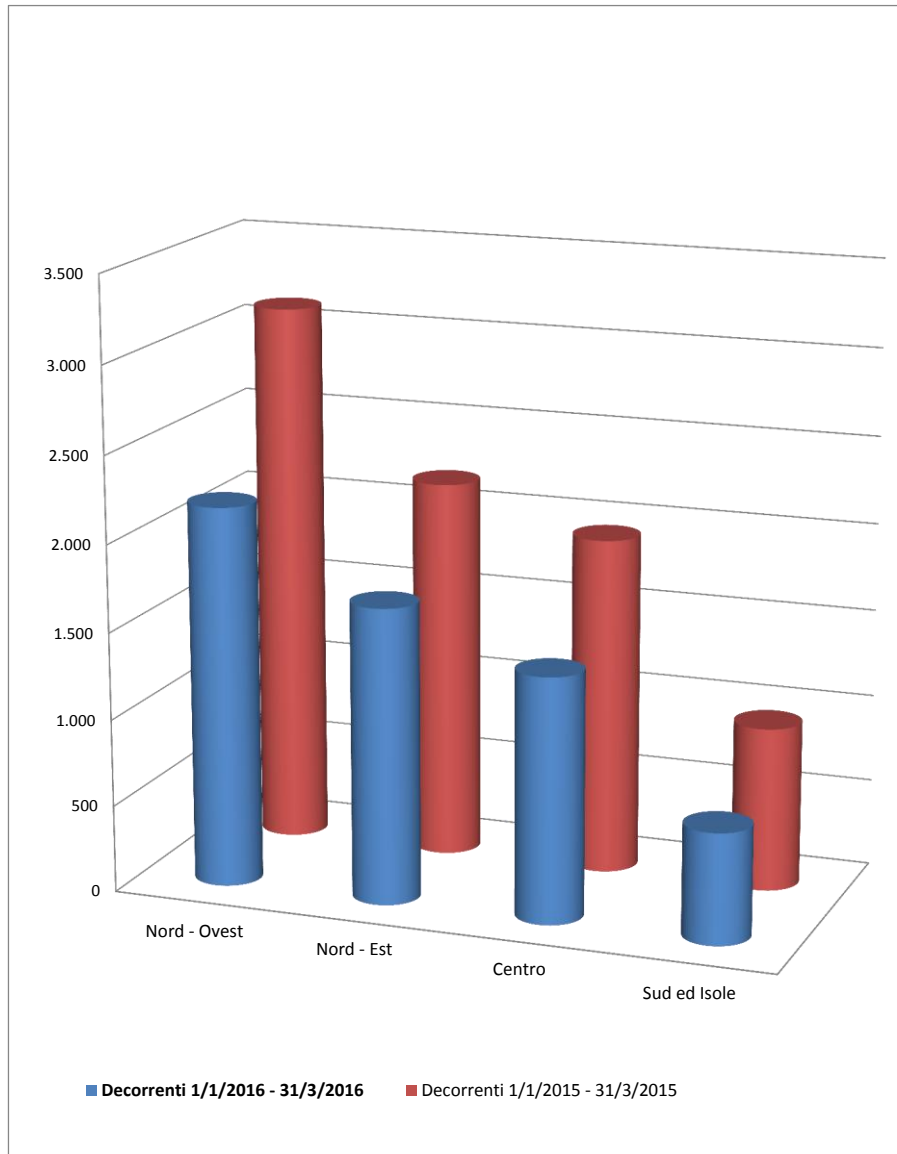
L'area Nord- Est comprende: Trentino-Alto Adige, Veneto, Friuli-Venezia Giulia e Emilia-Romagna.

L'area Centro comprende: Toscana, Umbria, Marche e Lazio.

L'area Sud ed Isole comprende: Abruzzo, Molise, Campania, Puglia, Basilicata, Calabria, Sicilia e Sardegna.

PARASUBORDINATI

Distribuzione delle pensioni liquidate per ripartizione territoriale



Età media alla decorrenza delle pensioni liquidate per categoria, anno di decorrenza e sesso

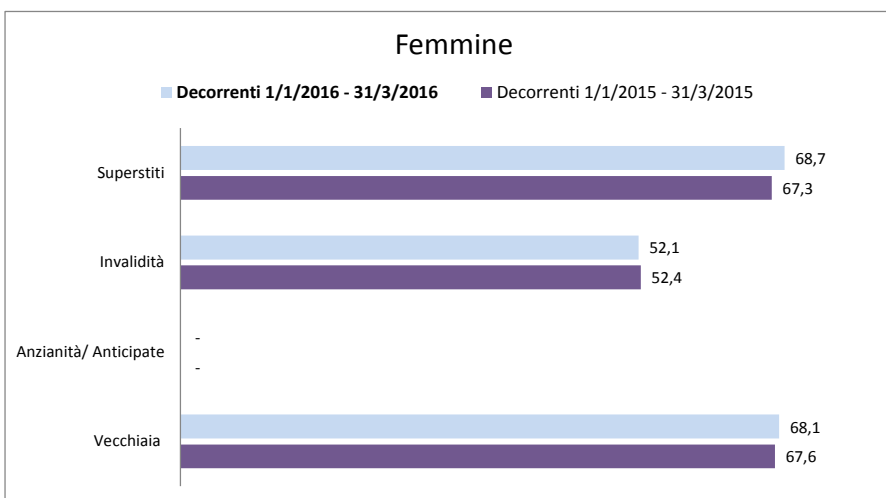
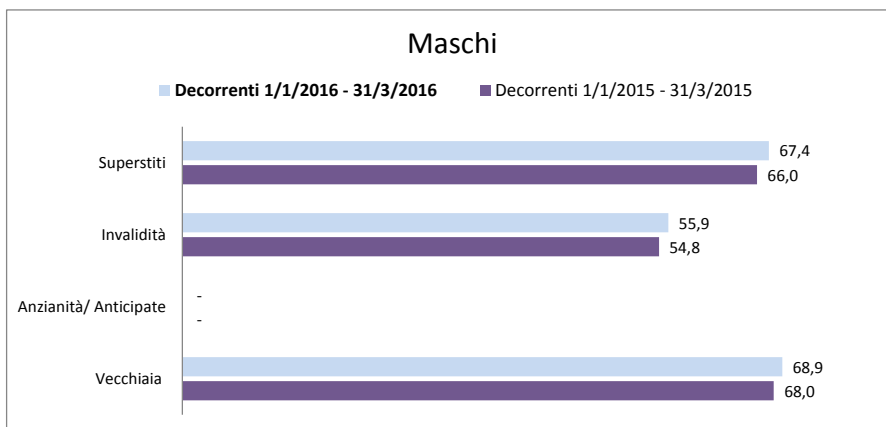
Rilevazione al 02/04/2016

(età in anni compiuti)

Sesso	Vecchiaia	Anzianità/ Anticipate	Invalidità	Superstiti	Complesso
Decorrenti anno 2015					
Maschi	68,0	-	55,7	65,1	67,8
Femmine	67,3	-	52,3	67,4	67,2
Totale	67,9	-	54,8	67,2	67,6
<i>di cui: Decorrenti 1/1/2015 - 31/3/2015</i>					
Maschi	68,0	-	54,8	66,0	67,8
Femmine	67,6	-	52,4	67,3	67,2
Totale	67,9	-	54,0	67,2	67,6
Decorrenti 1/1/2016 - 31/3/2016					
Maschi	68,9	-	55,9	67,4	68,8
Femmine	68,1	-	52,1	68,7	68,2
Totale	68,8	-	54,5	68,6	68,6

PARASUBORDINATI

Età media alla decorrenza delle pensioni liquidate per sesso



ASSEGNI SOCIALI

NOTA BENE:

L'assegno sociale è una prestazione economica, erogata a domanda, in favore dei cittadini che si trovano in condizioni economiche particolarmente disagiate con redditi non superiori alle soglie previste annualmente dalla legge: tale prestazione ha sostituito a decorrere dal 1° gennaio 1996 la pensione sociale.

Il diritto alla prestazione è accertato in base al reddito personale per i cittadini non coniugati e in base al reddito cumulato con quello del coniuge, per i cittadini coniugati.

TAV. 38 ASSEGNI SOCIALI**Distribuzione dei trattamenti liquidati per trimestre di decorrenza e sesso****Rilevazione al 02/04/2016**

(numeri in unità - importi medi mensili alla decorrenza in unità di euro)

Trimestre di decorrenza	<i>Maschi</i>		<i>Femmine</i>		<i>Totale</i>	
	Numero	Importo medio	Numero	Importo medio	Numero	Importo medio
<u>ANNO 2015</u>						
I° trimestre	7.002	416	6.031	363	13.033	391
II° trimestre	6.876	424	5.969	365	12.845	397
III° trimestre	5.667	425	4.760	360	10.427	396
IV° trimestre	6.279	422	5.103	361	11.382	394
<i>Totale</i>	25.824	422	21.863	362	47.687	394
<u>ANNO 2016</u>						
I° trimestre	4.143	424	3.358	369	7.501	399
II° trimestre						
III° trimestre						
IV° trimestre						
<i>Totale</i>	4.143	424	3.358	369	7.501	399

Appendice normativa

Nelle gestioni oggetto del monitoraggio, per la liquidazione dei trattamenti pensionistici di vecchiaia e anzianità/anticipate, la principale normativa di riferimento è costituita dal decreto-legge 201/2011 (*cd. Decreto Salva-Italia*) convertito con modificazioni nella **Legge 214 del 22 dicembre 2011**.

Tra le disposizioni contenute nella norma, le principali novità riguardano i requisiti anagrafici e contributivi per il diritto a pensione e l'introduzione di una nuova categoria di pensione (pensione anticipata) che sostituisce di fatto la pensione di anzianità.

Con riferimento ai requisiti utili per il diritto a pensione, la legge 214/2011 stabilisce che i lavoratori che avevano maturato entro il 31 dicembre 2011 i previgenti requisiti di età e di anzianità contributiva, ai fini del diritto all'accesso e alla decorrenza del trattamento pensionistico di vecchiaia o di anzianità, conseguono il diritto alla prestazione pensionistica secondo tale normativa previgente (prima salvaguardia), mentre con riferimento ai soggetti che maturano i requisiti a partire dalla medesima data, cambiano sia i requisiti che il regime delle decorrenze. In particolare per le decorrenze 2015 e 2016 le pensioni di vecchiaia e anticipate possono essere conseguite sulla base dei requisiti illustrati nel prospetto che segue, e con decorrenza il mese successivo rispetto a quello di conseguimento di tutti i requisiti anagrafici e contributivi. Per completezza sono stati

REQUISITI ANAGRAFICI VIGENTI NEGLI ANNI 2014, 2015 E 2016 PER LE PENSIONI DI VECCHIAIA (unitamente ad un requisito minimo di anzianità di 20 anni)			REQUISITI CONTRIBUTIVI VIGENTI NEGLI ANNI 2014, 2015 E 2016 PER LE PENSIONI ANTICIPATE	
anno	età minima uomini	età minima donne	anzianità minima uomini	anzianità minima donne
LAVORATORI DIPENDENTI SETTORE PRIVATO				
2014	66 e 3 mesi	63 e 9 mesi	42 e 6 mesi	41 e 6 mesi
2015	66 e 3 mesi	63 e 9 mesi	42 e 6 mesi	41 e 6 mesi
2016	66 anni e 7 mesi	65 anni e 7 mesi	42 anni e 10 mesi	41 anni e 10 mesi
LAVORATORI AUTONOMI E PARASUBORDINATI				
2014	66 e 3 mesi	64 e 9 mesi	42 e 6 mesi	41 e 6 mesi
2015	66 e 3 mesi	64 e 9 mesi	42 e 6 mesi	41 e 6 mesi
2016	66 anni e 7 mesi	66 anni e 1 mese	42 anni e 10 mesi	41 anni e 10 mesi

Si osserva che mentre il 2015 è stato un anno di staticità di tutti i requisiti rispetto all'anno precedente, nell'anno 2016 sia i requisiti di età per la vecchiaia, sia quelli di anzianità per la pensione anticipata, sono aumentati di 4 mesi per effetto dell'incremento della speranza di vita registrato dall'ISTAT. Inoltre per le donne, a partire dal 1° gennaio 2016, è previsto dalla Legge 214 del 2011 un ulteriore incremento del requisito di età richiesto per la pensione di vecchiaia rispettivamente pari a 18 mesi per le lavoratrici dipendenti e un anno per le lavoratrici autonome.

E' utile accennare anche alla possibilità fornita alle donne di potersi pensionare con l'opzione di calcolo contributivo con 35 anni di anzianità e 57 anni e 3 mesi di età per le lavoratrici dipendenti o 58 anni e 3 mesi di età per le autonome, requisiti da compiere entro il 2015. La pensione di anzianità liquidata in seguito a tale scelta viene erogata con una finestra mobile di attesa di 12 mesi per le dipendenti e di 18 mesi per le autonome.

Si segnala inoltre per i soli lavoratori dipendenti del settore privato la possibilità di pensionarsi in deroga ai requisiti sopra riportati nei casi seguenti:

- a) pensione anticipata al compimento di un'età anagrafica non inferiore a 64 anni e 3 mesi nel 2015 e 64 anni e 7 mesi nel 2016 per i lavoratori con un'anzianità contributiva di almeno 35 anni entro il 31 dicembre 2012 i quali avrebbero maturato, prima dell'entrata in vigore del decreto Salva-Italia, i requisiti previsti nella Tabella B allegata alla legge 243/2004 ("sistema delle quote");
- b) trattamento di vecchiaia per le lavoratrici dipendenti con un'età anagrafica non inferiore a 64 anni e 3 mesi nel 2015 e 64 anni e 7 mesi nel 2016, qualora abbiano maturato entro il 31 dicembre 2012 un'anzianità contributiva di almeno 20 anni ed una età anagrafica di almeno 60 anni.

Per ciò che concerne infine l'assegno sociale, si precisa che anche per questo tipo di trattamento è previsto nel 2016 l'innalzamento di 4 mesi per speranza di vita del requisito di età che passa da 65 anni e 3 mesi del 2015 a 65 anni e 7 mesi nel 2016.

SALVAGUARDIE CONTENUTE NELLA LEGGE 214/2011 E SUCCESSIVE DISPOSIZIONI DI SALVAGUARDIA

Come accennato, la stessa Legge 214/2011, che ha completamente riformato i requisiti anagrafici e contributivi utili al pensionamento a partire dal 2013, ha previsto delle salvaguardie, e cioè il mantenimento dei vecchi requisiti, per alcuni soggetti che sono stati ritenuti meritevoli di tutela.

La **prima salvaguardia** rispetto ai requisiti contributivi ed anagrafici ordinari, è dunque quella disposta dal Decreto Salva-Italia (convertito nella Legge 214/2011), nel limite numerico di 65.000 unità. Il finanziamento di questa prima salvaguardia, rimane in carico alla gestione di appartenenza, e non viene posto a carico della Gestione degli Interventi Assistenziali di Sostegno alle gestioni previdenziali, a differenza delle salvaguardie successive.

Una seconda salvaguardia è stata prevista nel decreto-legge 95/2012 ("Spending review"), convertito con modificazioni nella Legge 135 del 7 agosto 2012, per altre 55.000 unità. L'entità numerica dei soggetti che possono beneficiare di questa **seconda salvaguardia** è stata tuttavia rideterminata in 35.000 unità dalla Legge 147/2014 in considerazione del limitato utilizzo accertato a posteriori.

Una **terza salvaguardia** è stata inserita nella Legge 228 del 24 dicembre 2012 (Legge di Stabilità per il 2013) e riguardava 10.130 unità: tale numero è stato in seguito incrementato di 6.000 unità e quindi ridefinito come pari a 16.130 unità, poiché con la legge 147/2013, in occasione della successiva introduzione della quinta salvaguardia, è stata allargata la platea dei possibili beneficiari.

La **quarta salvaguardia**, che interessava in una prima determinazione 9.000 unità, è stata introdotta dal decreto-legge 102 convertito con modificazioni nella Legge 124 del 28 ottobre 2013. L'entità numerica dei soggetti che possono beneficiare di questa quarta salvaguardia è stata tuttavia rideterminata in 5.000 unità dalla Legge 147/2014 in considerazione del limitato utilizzo accertato a posteriori.

La Legge 147 del 27 dicembre 2013 (Legge di Stabilità per il 2014), ha ampliato ulteriormente la platea di coloro che potranno accedere alla pensione in base ai requisiti pensionistici in vigore prima della 2012. In particolare la norma prevede una **quinta salvaguardia** per ulteriori 23.000 unità: tale numero è stato in seguito ridefinito come pari a 17.000 unità, assegnando alla terza salvaguardia, come precisato sopra, parte dei beneficiari determinati in sede di prima applicazione.

La Legge 147 del 10 ottobre 2014, oltre a modificare come già accennato sia la legge 135/2012, sia il decreto legge 102/2013 in termini di numero di beneficiari delle rispettive salvaguardie, introduce una **sesta salvaguardia** per ulteriori 32.100 soggetti.

Infine con la legge 208 del 28 dicembre 2015 (Legge di stabilità per il 2016), contestualmente alla rimodulazione delle precedenti salvaguardie sulla base delle economie accertate rispetto agli oneri originariamente programmati, si è introdotta una **settima salvaguardia** per 26.300 soggetti.