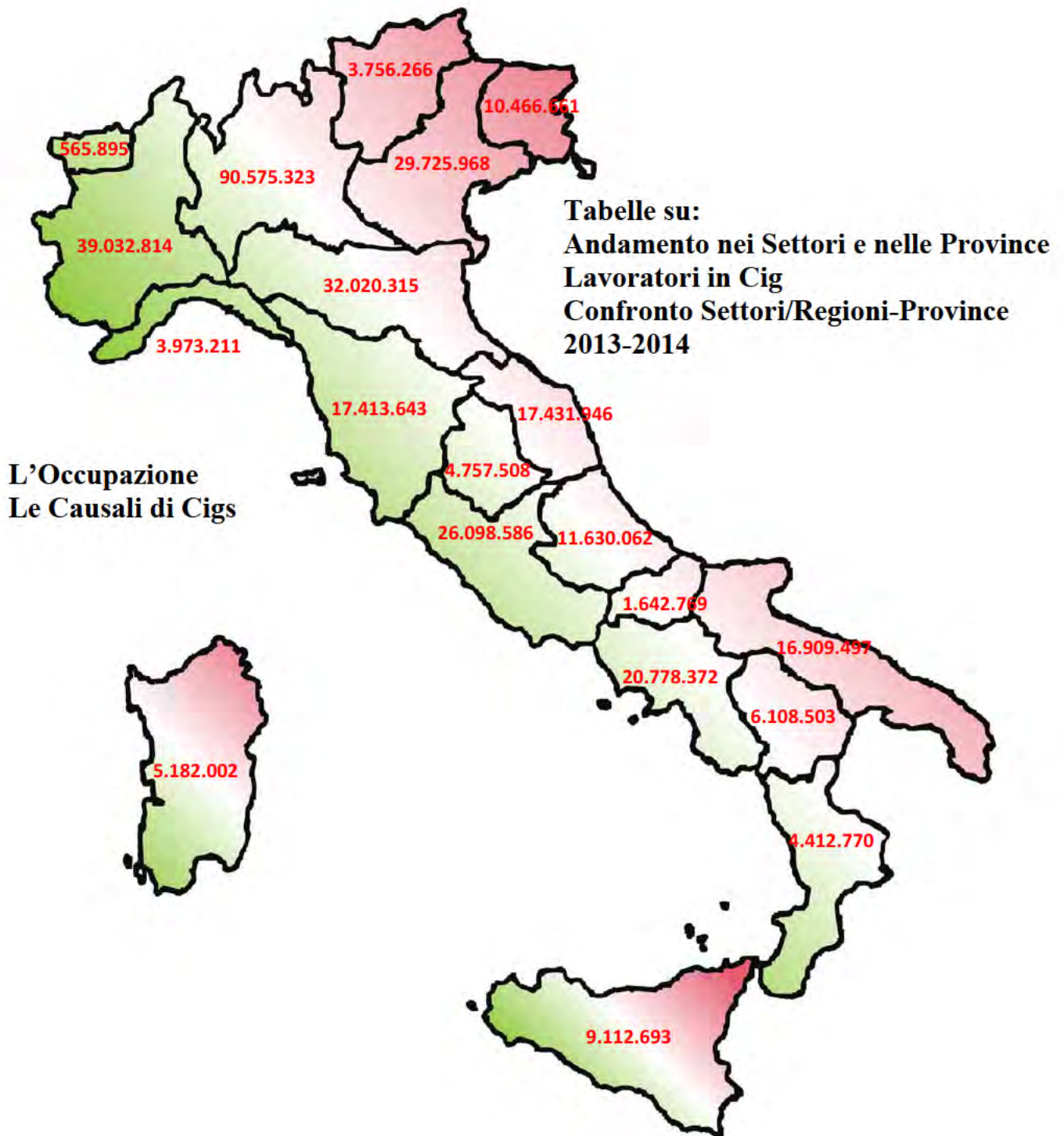


CIG Aprile 2014



Le ore di CIG richieste ad aprile, dopo l'aumento del mese precedente tornano a diminuire. Resta il secondo mese con la richiesta di ore più alta dei primi 4 mesi del 2014.

Le ore di CIG negli ultimi dodici mesi non sono mai scese sotto gli ottanta milioni.

Si conferma la gravità sulla situazione della produzione industriale, anche se qualcosa si muove nella situazione economica, ma delle ricadute in positivo si potranno vedere solo tra qualche tempo, sempre che questa tendenza si rafforzi.

L'Istat, dopo la previsione di crescita del PIL (+0,6% nel 2014, +1% nel 2015, +1,4% nel 2016), anche se più contenuta rispetto alle previsioni del Governo, segnala inoltre una ripresa negli investimenti con +1,9% nel 2014, +3,5% nel 2015 e +3,8% nel 2016.

Ripresa che non avrà nell'immediato effetti positivi sull'occupazione, in quanto è previsto un peggioramento nel 2014 con il tasso di disoccupazione in aumento al 12,7% (+0,5% sul 2013).

Sono in calo le domande di disoccupazione a marzo (-3,7% su marzo 2013) ma deve preoccupare la crescita soprattutto della Cigs (+47,1% su aprile 2013).

Il volume delle ore di Cig confermano così l'assenza di attività produttiva (zero ore) per 500 mila posizioni lavorative dalle prospettive sempre più incerte.

Un forte calo della richiesta della Cassa in Deroga rispetto al mese precedente (-36,33% su marzo 2014 e -46,41% su aprile del 2013), conferma le preoccupazioni sull'immediato futuro, in quanto resta centrale il problema della sufficienza dei finanziamenti.

Il quadro negativo che si è confermato ad aprile mette in evidenza, diversi aspetti rispetto alle diverse tipologie di concessione delle ore di CIG.

Rispetto ai quattro mesi del 2014 sul 2013:

- Continua a calare la richiesta della Cigo (-17,71%), è una riconferma che la congiuntura a breve resta leggermente migliorata.
- Aumenta la Cigs (+3,20%), che resta sempre su valori elevati e continua a segnalare la permanenza di un livello strutturale della crisi produttiva ed economica.
- Diminuisce fortemente la Cigd, dopo due mesi di aumento, (-36,33%), segno che i finanziamenti stanziati stanno esaurendo la copertura sulla situazione del 2014.

Oltre il 50% di tutte le ore concesse riguardano ore di Cigs.

Restano alte, e in aumento, le richieste delle aziende in crisi che fanno ricorso ai decreti di Cigs, ad aprile sono 2.939 per oltre 5.389 siti aziendali.

Restano sempre insignificanti le richieste di reinvestimento e rinnovamento strutturale dell'impresa, solo il 5,14% sul totale dei decreti, nel 2013 erano il 6,65%.

La permanenza nel proprio posto di lavoro, è sempre più riposta nei contratti di solidarietà.

Continuano ad aumentare, ad aprile (+68,20%), hanno raggiunto il 32,39% di tutti i decreti di Cigs, un anno fa erano il 27,48% del totale.

Un ulteriore segnale negativo viene dall'aumento dei decreti con concordato preventivo (+178,67%) e dai fallimenti (+80,00%).

I problemi del nostro Paese restano sempre gli stessi ma in un quadro interno che si deteriora e rende più difficile e allontana una risalita, mentre le risposte che arrivano, anche le ultime sui cambiamenti nel

mercato del lavoro (negli ultimi venti anni non si è fatto altro), sia nel recente passato che oggi continuano a essere delle soluzioni, che non sono in grado di influenzare o incidere su una ripresa economica e di conseguenza occupazionale.

C'è bisogno di una verifica e di interventi a tutto campo sui problemi strutturali del nostro sistema Paese sui fattori di competitività, energia, trasporti, semplificazioni burocratiche, alleggerimento fiscale, ricerca, sistema finanziario, investimenti in nuova tecnologia e infrastrutture, istruzione e formazione, certezza nella legalità, tra cui la riforma del mercato del lavoro che è solo uno degli aspetti mentre si continua a sovraccaricare di aspettative e quello che è peggio di significati politici di schieramento.

L'occupazione continua ad essere, anche per il 2014, una emergenza vera, in particolare quella giovanile, continuano ad esserci situazioni industriali in sofferenza con centinaia di migliaia di lavoratori in CIG attualmente senza prospettiva, ai quali, anche in base alle scelte che si faranno sulla riforma della CIG, potrebbero andare ad aggiungersi a gli altri disoccupati.

Le ore di CIG autorizzate ad aprile 2014 sono state 86.839.168 (-13,26% su marzo 2014 e -13,23% su aprile 2013).

Da gennaio 2009 a tutto il 2013, fino ad aprile 2014, le ore di CIG autorizzate si confermano sempre nella media di 80 milioni di ore mese, equivalenti a circa 500.000 lavoratori a zero ore per ogni mese trascorso, soggetti al pericolo reale di perdere definitivamente il lavoro e il sostentamento per le loro famiglie.

L'incidenza delle ore di CIG per lavoratore occupato del solo settore industriale, ad aprile, è già di 52 ore per addetto.

Sono otto le Regioni che fanno registrare un aumento della richiesta delle ore di CIG.

La costruzione di una prospettiva per il Paese non può prescindere da una difesa e valorizzazione del lavoro, per il bisogno di autonomia nel proprio sostentamento e per la dignità della persona.

Nell'emergenza attuale può risultare decisivo continuare a difendere anche le poche opportunità di lavoro che ci sono.

La crisi continua a non pesare su tutti allo stesso modo, c'è chi, come quei dieci italiani che si dividono un patrimonio nazionale di circa 75 miliardi di euro e chi non ha niente, e non va meglio anche per i lavoratori che in cassa integrazione continuano a perdere salario, ogni lavoratore in Cig a zero ore già nel 2014 ha perso oltre 2.600 euro al netto delle tasse e c'è stata una riduzione nel monte salari di oltre un miliardo e trecento milioni di euro nelle tasche dei lavoratori coinvolti.

Le ore di Cig ad aprile, richieste e autorizzate, sono state 86.839.168, in riduzione sul mese precedente del -13,28% mentre rispetto al mese di aprile 2013 la riduzione è del -13,23%.

Nel periodo gennaio-aprile 2014, rispetto allo stesso periodo del 2013, la riduzione è del -4,44% con 351.594.804 ore di CIG.

I settori più in difficoltà e con più ore richieste restano il settore Meccanico (in riduzione -5,39%), il settore del Commercio (in aumento +13,87%), il settore dell'Edilizia (in aumento +15,02%).

La richiesta cala in dodici regioni, mentre aumenta in otto, tra cui consistentemente in Basilicata (+45,69%), in Friuli (+29,59%), in Calabria (+25,58%), in Emilia Romagna (+20,41%), in Puglia (+9,34%), nella Valle d'Aosta (+8,81%), nel Lazio (+6,49%), in Campania (+5,86%).

La Cigo, diminuisce sul mese precedente, la riduzione si attesta a un -17,71% su marzo 2014 con 22.531.401 ore autorizzate, mentre sullo stesso mese di aprile del 2013, si riduce del -37,02%.

Nel periodo gennaio-aprile 2014, rispetto allo stesso periodo del 2013, la riduzione è del -27,08% con 97.227.479 ore di Cigo.

In questo mese, si riduce in quasi tutti i settori sull'anno precedente, tranne che nel settore della Tabacchicoltura (+299,48%), nel settore delle Estrazioni minerali (+40,76%), nel settore Edile (+15,98%), nel settore dell' Energia elettrica e gas (+28,45%), nel settore Alimentare (+1,75%).

Una riduzione significativa si verifica nel settore Chimico (-57,75%), nel Settore Metallurgico (-52,95%), nel settore della Trasformazione minerali (-37,96%).

Aumenti di ore di Cigo sono avvenuti, in Molise (+31,04%), nel Lazio (+29,58%), in Sardegna (+24,28%).

La Cigs aumenta sul mese precedente del +3,20% con 46.947.534 ore di Cigs, mentre rispetto ad aprile del 2013 aumenta del +47,15%.

Nel periodo gennaio-aprile 2014, rispetto allo stesso periodo del 2013, l'aumento della Cigs è del +18,16% con 175.160.282 ore di Cigs.

I settori più indicativi, dove la Cigs aumenta, sono, il settore delle attività connesse con l'agricoltura (+1.290,14%), il settore delle Estrazioni minerali metalliferi (136,23%), il settore del Legno (+106,15%), il settore della Tabacchicoltura (+102,94%), il settore Alimentare (+57,03%), il settore del Commercio (+46,35%), il settore dell'Edilizia (+32,99%).

Le regioni dove la Cigs aumenta consistentemente sono; la Basilicata (+315,27%), la Valle d'Aosta (+126,51%), la Puglia (+66,87%), le Marche (+66,30%), la Calabria (+50,62%), il Friuli (+49,70%).

Rispetto al risultato complessivo nel settore Commercio (ore di Cigs+Cigd), a sopportare il peso maggiore della crisi è il commercio al minuto insieme alle attività varie, ad aprile l'aumento maggiore è del commercio al minuto con +39,96%.

La Cigd diminuisce in modo consistente, sul mese precedente (-36,33%) con 17.360.233 ore, e diminuisce anche rispetto ad aprile del 2013 (-46,41%).

Nel periodo gennaio-aprile 2014, rispetto allo stesso periodo del 2013, la riduzione della Cigd è del -8,30% con 79.207.043 ore di Cigd.

Nei settori dove la Cigd aumenta, sono in particolare; il settore delle Estrazioni minerali metalliferi e non (+2.650,55%), il settore Energia elettrica e gas (+493,05%), il settore dell'Edilizia (+111,26%), il settore della Trasformazione minerali (+66,34%), il settore Metallurgico (+52,79%), il settore dei Trasporti e comunicazioni (+29,37%), il settore dei Servizi (+24,03%).

Il settore che presenta un maggiore volume di ricorso alla Cigd e che accumula oltre il 40% di tutte le ore autorizzate, resta il settore del Commercio con 34.000.229 ore (+4,09%), seguito dal settore Meccanico con 14.521.170 ore (-16,52%).

Le Regioni maggiormente esposte con il ricorso alla Cigd sono, la Lombardia con il maggiore ricorso 17.175.769 ore (+35,85%), l'Emilia Romagna con 12.434.338 ore (+24,34%), la Campania con 7.471.323 ore (+187,36%), le Marche con 7.001.030 ore (-1,00%), il Veneto con 5.859.941 ore (-64,39%), il Lazio con 4.896.786 ore (-14,58%), la Sicilia con 4.050.866 ore (-9,53%), la Toscana con 3.534.275 ore (-49,76%), il Piemonte con 4.101.949 ore (-52,98%), la Puglia con 3.358.765 ore (+30,40%).

Causali di Cigs.

Il mese di aprile conferma la tendenza all'aumento delle aziende che fanno ricorso ai decreti Cigs (+42,67%), sono in aumento anche le unità aziendali territoriali coinvolte (+52,06%).

Le aziende sono 2.939 con un aumento del +42,67% sullo stesso periodo del 2013, e riguardano 5.389 unità aziendali territoriali (+52,06%).

Sono diciassette le regioni, che in questo mese, fanno registrare un aumento dei ricorsi alla Cigs, mentre in due regioni diminuiscono.

L'aumento è ormai diffuso su tutto il territorio nazionale, in questo mese, l'aumento maggiore è della Basilicata (+150,00%), le altre sono; l'Abruzzo (+94,59%), il Trentino (+76,19%), il Molise (+75,00%), la Toscana (+70,09%), il Piemonte (+64,94%), il Friuli (+62,12%).

In aumento i ricorsi per crisi aziendale +24,77%, con 1.491 decreti, sono il 50,73% del totale.

In aumento il ricorso al fallimento +40,00%, aumenta il ricorso al concordato preventivo +178,67%.

I contratti di solidarietà continuano ad aumentare, e torna ad aumentare anche la percentuale sul totale dei decreti rispetto ai valori del 2013.

I ricorsi con i contratti di solidarietà aumentano del +68,20% e costituiscono il 32,39% del totale dei decreti, nel 2013 erano il 27,48% del totale.

Le domande di ristrutturazione aziendale aumentano sul 2013, (74; +1,37%), le domande di riorganizzazione aziendale sono in aumento (77; +20,31%), nel complesso si conferma una nuova contrazione su queste causali e con un numero troppo limitato.

Gli interventi che prevedono percorsi di reinvestimento e rinnovamento strutturale dell'impresa, continuano ad essere irrilevanti e in diminuzione, sono solo il 5,14% del totale dei decreti, nel 2013 erano il 6,65% del totale.

Resta questo uno dei segnali più evidenti del persistere di un processo di deindustrializzazione in atto nel nostro Paese ma che come fenomeno continua ad essere sottovalutato.

Occupazione e lavoratori in CIG.

Con le ore di CIG stabilizzate su gli stessi valori resta costante anche il numero dei lavoratori coinvolti.

Con un ricorso medio alla CIG (50% del tempo lavorabile globale, nove settimane) risultano coinvolti nel periodo gennaio - aprile 2014, **oltre un milione di lavoratori** in Cigo, in Cigs e in Cigd.

Se invece consideriamo le ore totali di CIG come posti di lavoro con lavoratori a zero ore, nel periodo gennaio- aprile 2014 (diciassette settimane lavorative) si determina un'assenza completa di attività produttiva per oltre **510.000 lavoratori, di cui oltre 250.000 in Cigs e 115.000 in Cigd.**

Continuano gli anni di crisi e continua a calare il reddito per centinaia di migliaia di lavoratori in cassa integrazione, solo nel periodo gennaio-aprile 2014, i lavoratori parzialmente tutelati dalla CIG hanno perso complessivamente nel loro reddito oltre **1 miliardo e trecento milioni di euro al netto delle tasse**, mentre ogni singolo lavoratore che è stato a zero ore per tutto il periodo ha già sopportato una **riduzione del salario individuale al netto delle tasse di circa 2.600 euro.**

Non possiamo dimenticare di ricordare che questi valori calcolati restano dei riferimenti medi, perché nella realtà per i lavoratori in CIG la situazione economica resta molto peggiore, alla luce dei lunghi periodi di



cassa integrazione cui sono sottoposti, e per tutti quelli che si trovano oltre la prima e la seconda proroga della Cig.

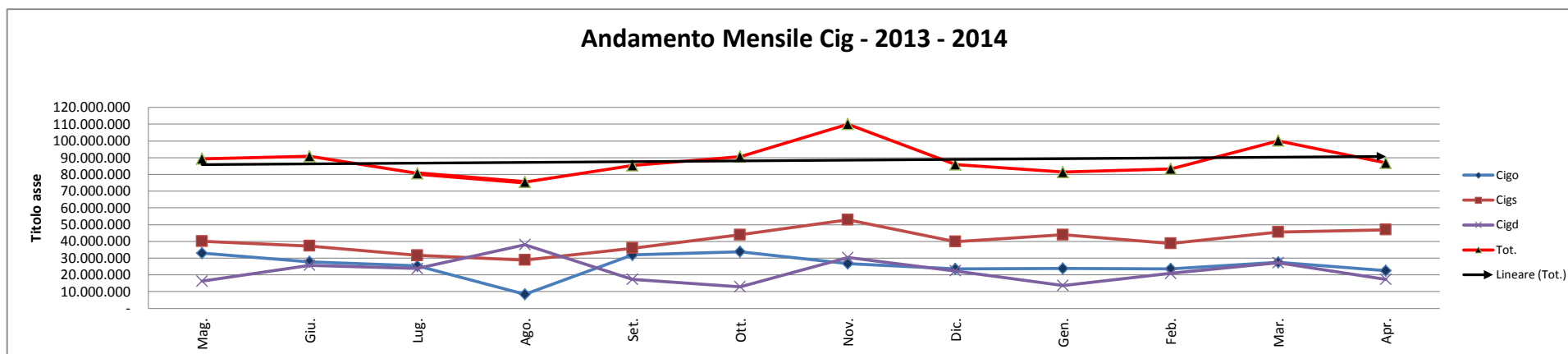
Mentre ci sono molti lavoratori che ormai sono fuori, o stanno per uscire, da tutte le coperture di welfare disponibili, poiché hanno completato i periodi previsti dalla normativa vigente.

Il dato sull'aumento continuo della disoccupazione è anche una conseguenza di questa situazione.

Per continuare a fronteggiare questa crisi di cui ancora non si vede la fine, restano indispensabili ammortizzatori e altri strumenti del welfare, che allarghino anche la copertura a lavoratori ancora esclusi dai benefici.

Ore autorizzate di Cigo Cigs Cigd - Andamento mensile

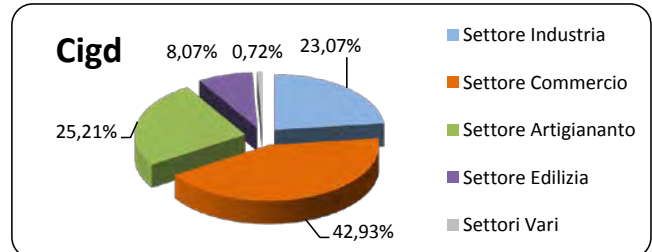
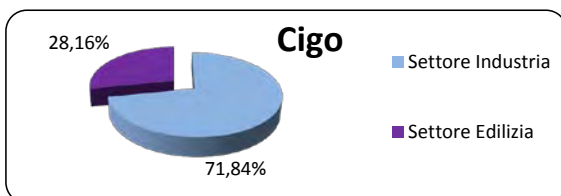
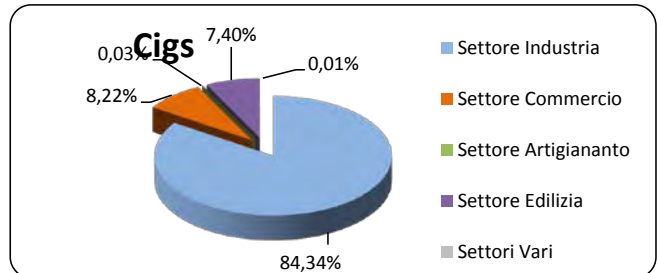
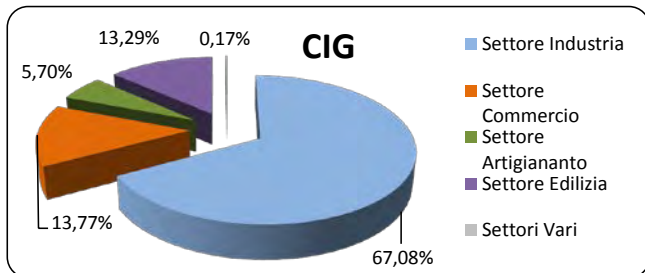
| Dipartimento Settori Produttivi | | | | | Industria - Agricoltura - Artigianato - Cooperazione | | | | | | | |
|---------------------------------|-------------------|-------------------|-------------------|-------------------|--|-------------------|--------------------|-------------------|-------------------|-------------------|--------------------|-------------------|
| Andamento mensile CIG | | | | | 2013 | | 2014 | | | | | |
| | Mag. | Giu. | Lug. | Ago. | Set. | Ott. | Nov. | Dic. | Gen. | Feb. | Mar. | Apr. |
| Cigo | 32.970.633 | 27.730.264 | 25.286.183 | 8.378.468 | 31.820.852 | 33.769.861 | 26.656.840 | 23.603.738 | 23.778.367 | 23.537.808 | 27.379.903 | 22.531.401 |
| Cigs | 40.033.039 | 37.290.925 | 31.591.037 | 28.881.262 | 36.005.173 | 43.971.344 | 52.966.404 | 39.918.881 | 43.864.450 | 38.857.053 | 45.491.245 | 46.947.534 |
| Cigd | 16.311.377 | 25.735.322 | 23.754.605 | 38.084.493 | 17.407.689 | 12.951.585 | 30.424.154 | 22.375.036 | 13.721.216 | 20.859.764 | 27.265.830 | 17.360.233 |
| Tot. | 89.315.049 | 90.756.511 | 80.631.825 | 75.344.223 | 85.233.714 | 90.692.790 | 110.047.398 | 85.897.655 | 81.364.033 | 83.254.625 | 100.136.978 | 86.839.168 |



Le ore di CIG nel mese di aprile 2014 diminuiscono sul mese di marzo 2014 del -13,28%
 Le ore di CIGO diminuiscono del -17,71% su marzo 2014 e diminuiscono del -37,02% su aprile 2013
 Le ore di CIGS aumentano del +3,20% su marzo 2014 e aumentano del +47,15% su aprile 2013
 Le ore di CIGD diminuiscono del -36,33% sul mese precedente e diminuiscono del -46,41% su aprile 2013

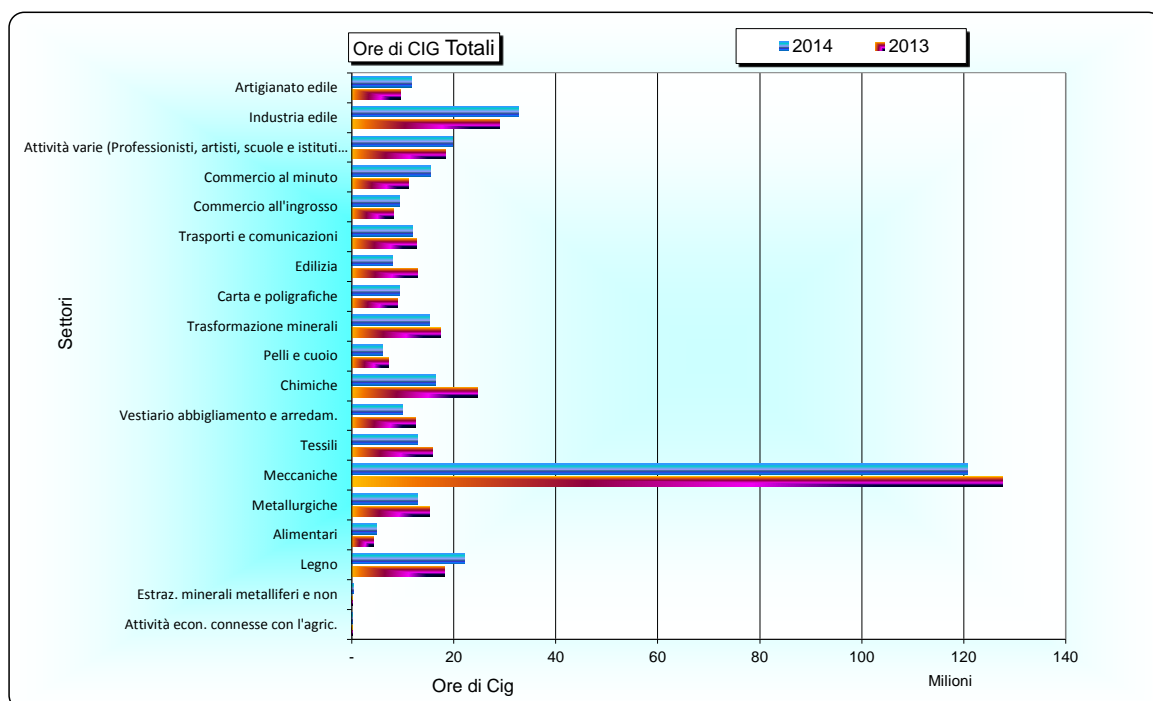
Ore di CIG - Prospetto riassuntivo Settori sul mese e su intero periodo

| CIG | 2014 | MESE: Aprile | Valori cumulati fino al | MESE: Aprile | MESE: Aprile |
|----------------------------|-------------------|--------------------|-------------------------|-------------------|--------------------|
| SETTORE INDUSTRIA | | | | | |
| Interventi ordinari | 15.582.747 | 69.843.492 | | 6.948.654 | 27.383.987 |
| Operai | 11.607.636 | 52.607.426 | | 6.545.169 | 25.547.364 |
| Impiegati | 3.975.111 | 17.236.066 | | 403.485 | 1.836.623 |
| Interventi straordinari | 40.818.524 | 147.731.985 | | 3.353.537 | 12.955.710 |
| Operai | 29.580.746 | 106.235.509 | | 2.472.265 | 9.207.330 |
| Impiegati | 11.237.778 | 41.496.476 | | 881.272 | 3.748.380 |
| Interventi Deroga | 3.968.644 | 18.269.964 | | 1.606.437 | 6.390.925 |
| Operai | 2.918.320 | 14.269.926 | | 1.332.020 | 5.365.241 |
| Impiegati | 1.050.324 | 4.000.038 | | 274.417 | 1.025.684 |
| TOTALE | 60.369.915 | 235.845.441 | | 11.908.628 | 46.730.622 |
| SETTORE COMMERCIO | | | | | |
| Interventi straordinari | 2.768.517 | 14.402.421 | | 1.446 | 17.594 |
| Operai | 919.456 | 5.105.356 | | | 176 |
| Impiegati | 1.849.061 | 9.297.065 | | 1.446 | 17.418 |
| Interventi Deroga | 7.498.780 | 34.000.229 | | 122.200 | 573.975 |
| Operai | 3.750.143 | 17.298.356 | | 71.353 | 194.553 |
| Impiegati | 3.748.637 | 16.701.873 | | 50.847 | 379.422 |
| TOTALE | 10.267.297 | 48.402.650 | | 123.646 | 591.569 |
| SETTORE ARTIGIANATO | | | | | |
| Interventi straordinari | 5.510 | 52.572 | | | |
| Operai | 5.462 | 47.504 | | | |
| Impiegati | 48 | 5.068 | | | |
| Interventi Deroga | 4.164.172 | 19.971.950 | | | |
| Operai | 3.656.587 | 17.523.179 | | | |
| Impiegati | 507.585 | 2.448.771 | | | |
| TOTALE | 4.169.682 | 20.024.522 | | | |
| SETTORI VARI | | | | | |
| Interventi straordinari | | | | 1.446 | 17.594 |
| Operai | | | | | |
| Impiegati | | | | 1.446 | 17.418 |
| Interventi Deroga | | | | 122.200 | 573.975 |
| Operai | | | | 71.353 | 194.553 |
| Impiegati | | | | 50.847 | 379.422 |
| TOTALE | | | | 123.646 | 591.569 |
| TOTALE Cigo | | | | 22.531.401 | 97.227.479 |
| Operai | | | | 18.152.805 | 78.154.790 |
| Impiegati | | | | 4.378.596 | 19.072.689 |
| TOTALE Cigs | | | | 46.947.534 | 175.160.282 |
| Operai | | | | 32.977.929 | 120.595.875 |
| Impiegati | | | | 13.969.605 | 54.564.407 |
| TOTALE Cigd | | | | 17.360.233 | 79.207.043 |
| Operai | | | | 11.728.423 | 54.651.255 |
| Impiegati | | | | 5.631.810 | 24.555.788 |
| TOTALE GENERALE | | | | 86.839.168 | 351.594.804 |



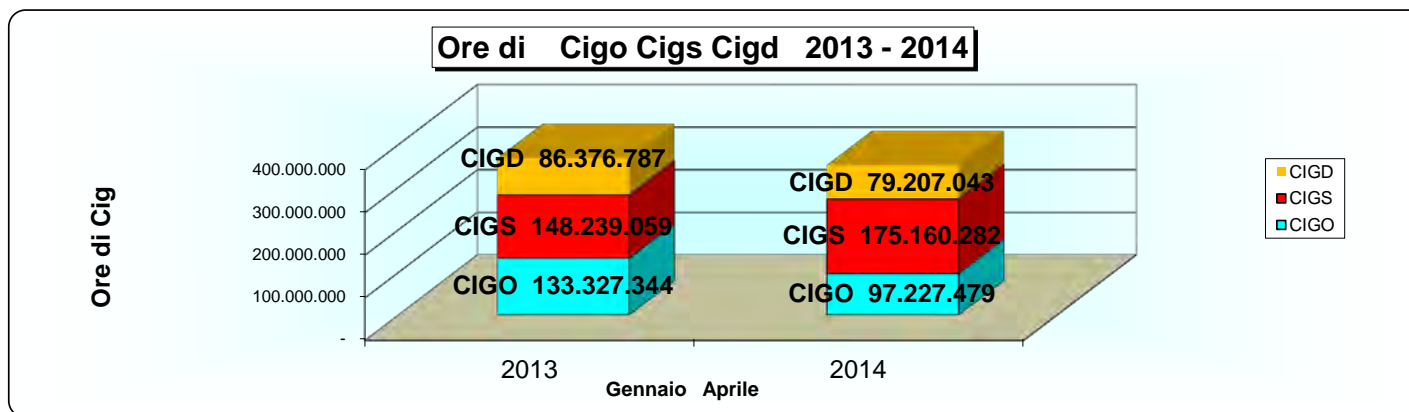
Ore di CIG - Confronto con anno precedente sul mese e su intero periodo

| Ore Autorizzate per Trattamenti di Integrazione Salariale Cigo - Cigs - Cigd | | | | Valori cumulati da Gennaio a | | |
|---|--------------------|-------------------|----------------|------------------------------|--------------------|----------------|
| Settori di attività | MESE: Aprile | | | MESE: Aprile | | |
| | 2013 | 2014 | Variaz. % | 2013 | 2014 | Variaz. % |
| Settore Industria | 73.677.249 | 64.539.597 | -12,40% | 284.082.864 | 255.869.963 | -9,93% |
| Attività econ. connesse con l'agric. | 11.527 | 61.641 | 434,75% | 78.323 | 161.452 | 106,14% |
| Estraz. minerali metalliferi e non | 26.817 | 69.217 | 158,11% | 78.912 | 278.912 | 253,45% |
| Legno | 4.844.391 | 8.184.486 | 68,95% | 18.185.200 | 22.082.051 | 21,43% |
| Alimentari | 1.249.373 | 1.122.222 | -10,18% | 4.328.817 | 4.796.118 | 10,80% |
| Metallurgiche | 1.930.585 | 4.536.718 | 134,99% | 15.146.185 | 12.901.154 | -14,82% |
| Meccaniche | 32.608.939 | 28.127.701 | -13,74% | 127.673.145 | 120.793.919 | -5,39% |
| Tessili | 3.952.442 | 3.502.309 | -11,39% | 15.736.326 | 12.808.180 | -18,61% |
| Vestiaro abbigliamento e arredam. | 4.118.715 | 2.648.712 | -35,69% | 12.391.203 | 9.946.296 | -19,73% |
| Chimiche | 6.129.832 | 3.774.821 | -38,42% | 24.606.595 | 16.352.302 | -33,55% |
| Pelli e cuoio | 1.826.803 | 1.797.298 | -1,62% | 7.207.621 | 6.110.268 | -15,22% |
| Trasformazione minerali | 4.459.108 | 2.817.482 | -36,82% | 17.361.375 | 15.193.482 | -12,49% |
| Carta e poligrafiche | 2.735.004 | 1.607.821 | -41,21% | 8.923.341 | 9.416.129 | 5,52% |
| Edilizia | 4.056.801 | 2.043.085 | -49,64% | 12.946.259 | 7.900.288 | -38,98% |
| Energia elettrica e gas | 87.138 | 35.946 | -58,75% | 255.132 | 307.956 | 20,70% |
| Trasporti e comunicazioni | 4.264.402 | 2.998.168 | -29,69% | 12.600.563 | 11.898.250 | -5,57% |
| Tabacchicoltura | 11.172 | 14.793 | 32,41% | 45.379 | 55.443 | 22,18% |
| Servizi | 432.257 | 328.353 | -24,04% | 1.046.731 | 1.280.010 | 22,29% |
| Varie | 931.943 | 868.824 | -6,77% | 5.471.757 | 3.587.753 | -34,43% |
| Settore Commercio | 13.854.208 | 10.267.297 | -25,89% | 42.505.625 | 48.402.650 | 13,87% |
| Commercio all'ingrosso | 3.085.629 | 2.121.016 | -31,26% | 8.233.883 | 9.340.756 | 13,44% |
| Commercio al minuto | 3.771.341 | 2.980.685 | -20,96% | 11.093.018 | 15.525.995 | 39,96% |
| Attività varie (Professionisti, artisti, scuole) | 5.513.323 | 4.356.716 | -20,98% | 18.429.520 | 19.736.122 | 7,09% |
| Intermediari (Agenzie viaggio, immobiliari) | 652.216 | 432.889 | -33,63% | 2.027.023 | 2.260.142 | 11,50% |
| Alberghi, pubblici esercizi e attività similari | 831.699 | 375.991 | -54,79% | 2.722.181 | 1.539.635 | -43,44% |
| Settore Edilizia | 12.377.158 | 11.908.628 | -3,79% | 40.626.658 | 46.730.622 | 15,02% |
| Industria edile | 8.546.481 | 8.275.100 | -3,18% | 29.025.158 | 32.637.318 | 12,44% |
| Artigianato edile | 3.105.983 | 2.903.942 | -6,50% | 9.448.384 | 11.734.577 | 24,20% |
| Industria lapidei | 648.267 | 700.626 | 8,08% | 1.956.330 | 2.220.442 | 13,50% |
| Artigianato lapidei | 76.427 | 28.960 | -62,11% | 196.786 | 138.285 | -29,73% |
| Altro | 165.843 | 123.646 | -25,44% | 728.043 | 591.569 | -18,75% |
| TOTALE | 100.074.458 | 86.839.168 | -13,23% | 367.943.190 | 351.594.804 | -4,44% |



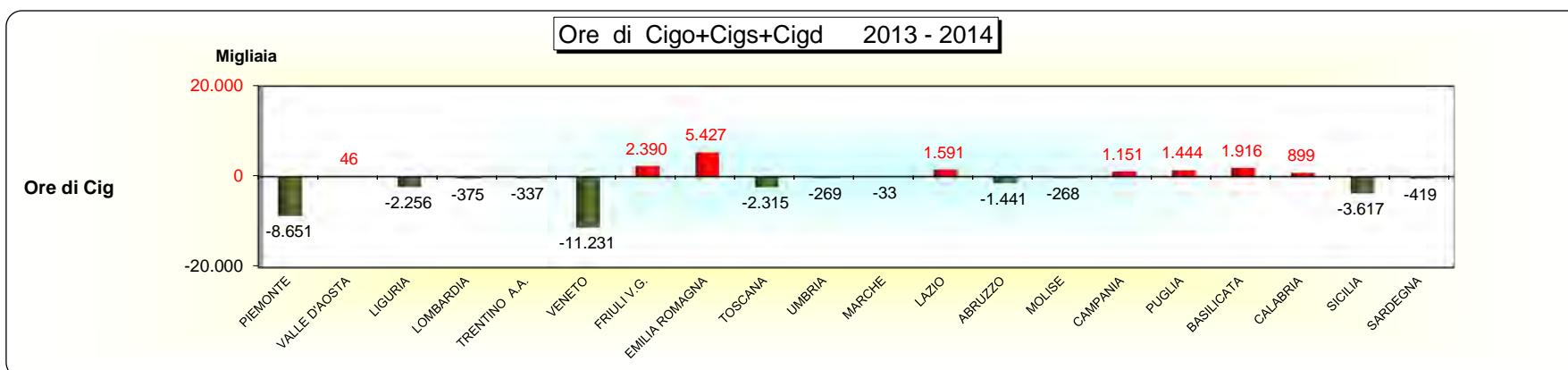
Ore di Cigo - Cigs - Cigd Confronto per Settori con anno precedente su intero periodo

| Ore Autorizzate per Trattamenti di Integrazione Salariale | Ore di Cigo - Cigs - Cigd nei Settori da Gennaio a | | | | | | Anni | | | Differenza totale Cigo+Cigs+Cigd da Gennaio a | | | | | | |
|---|--|-------------------|----------------|--------------------|--------------------|---------------|-------------------|-------------------|---------------|---|--------------------|--------------------|---------------|--|------|--|
| | MESE: Aprile | | | MESE: Aprile | | | 2013 | | | 2014 | | | MESE: Aprile | | 2014 | |
| | CIGO | | | CIGS | | | CIGD | | | CIGD | | | 2013 | | 2014 | |
| Settore Industria | 2013 | 2014 | Variaz. % | 2013 | 2014 | Variaz. % | 2013 | 2014 | Variaz. % | 2013 | 2014 | Differenza | % | | | |
| Attività econ. connesse con l'agric. | 29.677 | 25.763 | -13,19% | 8.488 | 117.995 | 1290,14% | 40.158 | 17.694 | -55,94% | 78.323 | 161.452 | 83.129 | 106,14% | | | |
| Estraz. minerali metalliferi e non | 66.400 | 93.467 | 40,76% | 6.312 | 14.911 | 136,23% | 6.200 | 170.534 | 2650,55% | 78.912 | 278.912 | 200.000 | 253,45% | | | |
| Legno | 5.869.642 | 3.886.901 | -33,78% | 7.216.698 | 14.877.311 | 106,15% | 5.098.860 | 3.317.839 | -34,93% | 18.185.200 | 22.082.051 | 3.896.851 | 21,43% | | | |
| Alimentari | 1.590.380 | 1.618.147 | 1,75% | 1.478.109 | 2.321.098 | 57,03% | 1.260.328 | 856.873 | -32,01% | 4.328.817 | 4.796.118 | 467.301 | 10,80% | | | |
| Metallurgiche | 7.525.899 | 3.541.027 | -52,95% | 7.211.605 | 8.735.707 | 21,13% | 408.681 | 624.420 | 52,79% | 15.146.185 | 12.901.154 | -2.245.031 | -14,82% | | | |
| Meccaniche | 51.024.968 | 34.213.831 | -32,95% | 59.252.992 | 72.058.918 | 21,61% | 17.395.185 | 14.521.170 | -16,52% | 127.673.145 | 120.793.919 | -6.879.226 | -5,39% | | | |
| Tessili | 6.017.521 | 3.945.392 | -34,43% | 6.731.087 | 7.259.787 | 7,85% | 2.987.718 | 1.603.001 | -46,35% | 15.736.326 | 12.808.180 | -2.928.146 | -18,61% | | | |
| Vestiaro abbigliamento e arredam | 3.753.513 | 3.176.154 | -15,38% | 4.583.318 | 4.383.293 | -4,36% | 4.054.372 | 2.386.849 | -41,13% | 12.391.203 | 9.946.296 | -2.444.907 | -19,73% | | | |
| Chimiche | 10.948.940 | 4.625.786 | -57,75% | 11.566.185 | 9.884.082 | -14,54% | 2.091.470 | 1.842.434 | -11,91% | 24.606.595 | 16.352.302 | -8.254.293 | -33,55% | | | |
| Pelli e cuoio | 2.358.991 | 1.469.011 | -37,73% | 2.630.741 | 2.909.047 | 10,58% | 2.217.889 | 1.732.210 | -21,90% | 7.207.621 | 6.110.268 | -1.097.353 | -15,22% | | | |
| Trasformazione minerali | 6.455.307 | 4.004.799 | -37,96% | 9.150.597 | 8.268.593 | -9,64% | 1.755.471 | 2.920.090 | 66,34% | 17.361.375 | 15.193.482 | -2.167.893 | -12,49% | | | |
| Carta e poligrafiche | 3.089.493 | 2.735.918 | -11,44% | 4.148.492 | 5.060.839 | 21,99% | 1.685.356 | 1.619.372 | -3,92% | 8.923.341 | 9.416.129 | 492.788 | 5,52% | | | |
| Edilizia | 3.585.939 | 4.159.118 | 15,98% | 5.444.077 | 3.621.191 | -33,48% | 3.916.243 | 119.979 | -96,94% | 12.946.259 | 7.900.288 | -5.045.971 | -38,98% | | | |
| Energia elettrica e gas | 53.481 | 68.699 | 28,45% | 165.133 | 211.849 | 28,29% | 36.518 | 27.408 | -24,95% | 255.132 | 307.956 | 52.824 | 20,70% | | | |
| Trasporti e comunicazioni | 1.929.404 | 1.428.918 | -25,94% | 7.687.026 | 6.608.841 | -14,03% | 2.984.133 | 3.860.491 | 29,37% | 12.600.563 | 11.898.250 | -702.313 | -5,57% | | | |
| Tabacchicoltura | 7.827 | 31.267 | 299,48% | 10.888 | 22.096 | 102,94% | 26.664 | 2.080 | -92,20% | 45.379 | 55.443 | 10.064 | 22,18% | | | |
| Servizi | 12.482 | 8.885 | -28,82% | 28.496 | 23.672 | -16,93% | 1.005.753 | 1.247.453 | 24,03% | 1.046.731 | 1.280.010 | 233.279 | 22,29% | | | |
| Varie | 1.147.984 | 810.409 | -29,41% | 1.327.721 | 1.405.327 | 5,85% | 2.996.052 | 1.372.017 | -54,21% | 5.471.757 | 3.587.753 | -1.884.004 | -34,43% | | | |
| Settore Commercio | | | - | 9.841.357 | 14.402.421 | 46,35% | 32.664.268 | 34.000.229 | 4,09% | 42.505.625 | 48.402.650 | 5.897.025 | 13,87% | | | |
| Settore Edilizia | 27.859.496 | 27.383.987 | -1,71% | 9.742.043 | 12.955.710 | 32,99% | 3.025.119 | 6.390.925 | 111,26% | 40.626.658 | 46.730.622 | 6.103.964 | 15,02% | | | |
| Altro | | | | 7.694 | 17.594 | 128,67% | 720.349 | 573.975 | -20,32% | 728.043 | 591.569 | -136.474 | -18,75% | | | |
| TOTALE | 133.327.344 | 97.227.479 | -27,08% | 148.239.059 | 175.160.282 | 18,16% | 86.376.787 | 79.207.043 | -8,30% | 367.943.190 | 351.594.804 | -16.348.386 | -4,44% | | | |



Ore di Cigo - Cigs - Cigd Confronto per Regioni con anno precedente su intero periodo

| Ore di Cigo - Cigs - Cigd per Regione | | | | | | | | | | Differenza Totale Cigo +Cigs +Cigd da Gennaio a MESE: Aprile | | | | |
|---------------------------------------|--------------------|-------------------|----------------|--------------------|--------------------|---------------|-------------------|-------------------|---------------|--|--------------------|--------------------|---------------|--|
| Valori cumulati da Gennaio al | MESE: Aprile | | | Anni | | | 2013 | | | 2014 | | | | |
| | CIGO | | | CIGS | | | CIGD | | | 2013 | | | 2014 | |
| REGIONI | 2013 | 2014 | Variatz.% | 2013 | 2014 | Variatz.% | 2013 | 2014 | Variatz.% | 2013 | 2014 | Differenza | % | |
| PIEMONTE | 21.876.866 | 14.051.251 | -35,77% | 17.083.447 | 20.879.614 | 22,22% | 8.723.057 | 4.101.949 | -52,98% | 47.683.370 | 39.032.814 | -8.650.556 | -18,14% | |
| VALLE D'AOSTA | 461.915 | 405.815 | -12,15% | 45.936 | 104.049 | 126,51% | 12.243 | 56.031 | 357,66% | 520.094 | 565.895 | 45.801 | 8,81% | |
| LIGURIA | 1.918.288 | 1.433.476 | -25,27% | 3.046.931 | 1.788.352 | -41,31% | 1.263.686 | 751.383 | -40,54% | 6.228.905 | 3.973.211 | -2.255.694 | -36,21% | |
| LOMBARDIA | 40.687.005 | 28.599.224 | -29,71% | 37.620.354 | 44.800.330 | 19,09% | 12.642.776 | 17.175.769 | 35,85% | 90.950.135 | 90.575.323 | -374.812 | -0,41% | |
| TRENTINO A.A. | 2.249.875 | 2.119.739 | -5,78% | 1.729.123 | 1.260.792 | -27,08% | 114.211 | 375.735 | 228,98% | 4.093.209 | 3.756.266 | -336.943 | -8,23% | |
| VENETO | 9.729.380 | 7.162.340 | -26,38% | 14.771.097 | 16.703.687 | 13,08% | 16.456.720 | 5.859.941 | -64,39% | 40.957.197 | 29.725.968 | -11.231.229 | -27,42% | |
| FRIULI V.G. | 2.301.057 | 2.145.419 | -6,76% | 4.616.139 | 6.910.264 | 49,70% | 1.159.515 | 1.410.978 | 21,69% | 8.076.711 | 10.466.661 | 2.389.950 | 29,59% | |
| EMILIA ROMAGNA | 6.302.054 | 4.378.964 | -30,52% | 10.291.067 | 15.207.013 | 47,77% | 10.000.383 | 12.434.338 | 24,34% | 26.593.504 | 32.020.315 | 5.426.811 | 20,41% | |
| TOSCANA | 4.693.968 | 3.237.068 | -31,04% | 8.000.318 | 10.642.300 | 33,02% | 7.034.803 | 3.534.275 | -49,76% | 19.729.089 | 17.413.643 | -2.315.446 | -11,74% | |
| UMBRIA | 2.429.821 | 2.143.291 | -11,79% | 1.458.846 | 1.520.475 | 4,22% | 1.137.486 | 1.093.742 | -3,85% | 5.026.153 | 4.757.508 | -268.645 | -5,34% | |
| MARCHE | 6.116.264 | 3.317.590 | -45,76% | 4.277.331 | 7.113.326 | 66,30% | 7.071.799 | 7.001.030 | -1,00% | 17.465.394 | 17.431.946 | -33.448 | -0,19% | |
| LAZIO | 7.882.224 | 10.213.657 | 29,58% | 10.892.747 | 10.988.143 | 0,88% | 5.732.747 | 4.896.786 | -14,58% | 24.507.718 | 26.098.586 | 1.590.868 | 6,49% | |
| ABRUZZO | 4.649.920 | 3.205.316 | -31,07% | 6.064.053 | 5.760.753 | -5,00% | 2.357.415 | 2.663.993 | 13,00% | 13.071.388 | 11.630.062 | -1.441.326 | -11,03% | |
| MOLISE | 954.228 | 1.250.465 | 31,04% | 846.552 | 182.525 | -78,44% | 109.948 | 209.779 | 90,80% | 1.910.728 | 1.642.769 | -267.959 | -14,02% | |
| CAMPANIA | 5.007.194 | 3.891.159 | -22,29% | 12.020.151 | 9.415.890 | -21,67% | 2.599.998 | 7.471.323 | 187,36% | 19.627.343 | 20.778.372 | 1.151.029 | 5,86% | |
| PUGLIA | 7.896.477 | 5.219.042 | -33,91% | 4.992.864 | 8.331.690 | 66,87% | 2.575.717 | 3.358.765 | 30,40% | 15.465.058 | 16.909.497 | 1.444.439 | 9,34% | |
| BASILICATA | 2.827.118 | 875.842 | -69,02% | 1.253.263 | 5.204.485 | 315,27% | 112.289 | 28.176 | -74,91% | 4.192.670 | 6.108.503 | 1.915.833 | 45,69% | |
| CALABRIA | 1.053.146 | 766.768 | -27,19% | 1.666.170 | 2.509.579 | 50,62% | 794.670 | 1.136.423 | 43,01% | 3.513.986 | 4.412.770 | 898.784 | 25,58% | |
| SICILIA | 3.877.731 | 2.298.018 | -40,74% | 3.594.930 | 2.650.063 | -26,28% | 5.257.279 | 4.164.612 | -20,78% | 12.729.940 | 9.112.693 | -3.617.247 | -28,42% | |
| SARDEGNA | 412.813 | 513.035 | 24,28% | 3.967.740 | 3.186.952 | -19,68% | 1.220.045 | 1.482.015 | 21,47% | 5.600.598 | 5.182.002 | -418.596 | -7,47% | |
| TERRITORIO NAZ. | 133.327.344 | 97.227.479 | -27,08% | 148.239.059 | 175.160.282 | 18,16% | 86.376.787 | 79.207.043 | -8,30% | 367.943.190 | 351.594.804 | -16.348.386 | -4,44% | |



Fonte: Inps

Elab: Dip. Set. Pro. CGIL

Osservatorio CIG

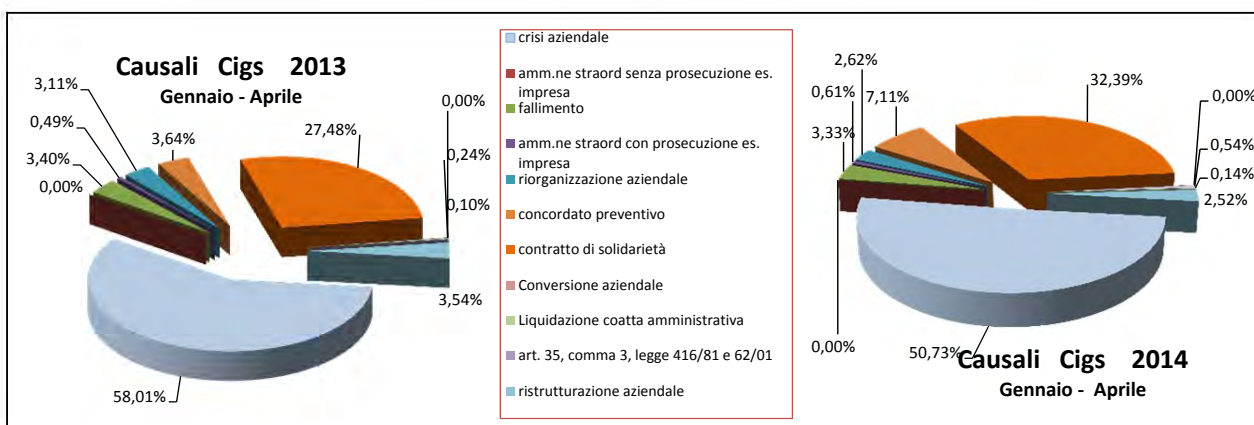
Elenco causali dei decreti Cigs 2013 - 2014

Dati al 30/04/2014

| Causali | | 2013 | | 2014 | | Diff.nza su anno | |
|---|---------------|--------------|----------|--------------|----------|------------------|---------------|
| Da Gennaio | al 30/04/2014 | | % su tot | | % su tot | | |
| crisi aziendale | | 1.195 | 58,01% | 1.491 | 50,73% | 296 | 24,77% |
| amm.ne straord senza prosecuzione es. impresa | | | | | | | |
| fallimento | | 70 | 3,40% | 98 | 3,33% | 28 | 40,00% |
| amm.ne straord con prosecuzione es. impresa | | 10 | 0,49% | 18 | 0,61% | 8 | 80,00% |
| riorganizzazione aziendale | | 64 | 3,11% | 77 | 2,62% | 13 | 20,31% |
| concordato preventivo | | 75 | 3,64% | 209 | 7,11% | 134 | 178,67% |
| contratto di solidarietà | | 566 | 27,48% | 952 | 32,39% | 386 | 68,20% |
| Conversione aziendale | | | | | | | |
| art. 35, comma 3, legge 416/81 e 62/01 | | 5 | 0,24% | 16 | 0,54% | 11 | 220,00% |
| Liquidazione coatta amministrativa | | 2 | 0,10% | 4 | 0,14% | 2 | 100,00% |
| ristrutturazione aziendale | | 73 | 3,54% | 74 | 2,52% | 1 | 1,37% |
| TOTALE | | 2.060 | | 2.939 | | 879 | 42,67% |

| Ragione Sociale | | 2013 | | 2014 | | Diff.nza su anno | |
|-------------------------------------|---------------|--------------|----------|--------------|----------|------------------|---------------|
| Da Gennaio | al 30/04/2014 | | % su tot | | % su tot | | |
| Consorzio | | 7 | 0,34% | 7 | 0,24% | | |
| S.r.L. | | 446 | 21,65% | 598 | 20,35% | 152 | 34,08% |
| S.p.A. | | 402 | 19,51% | 518 | 17,63% | 116 | 28,86% |
| S.n.C. | | 8 | 0,39% | 14 | 0,48% | 6 | 75,00% |
| Società cooperativa | | 92 | 4,47% | 85 | 2,89% | -7 | -7,61% |
| Società consortile a responsabilità | | | | | | | |
| Società in accomandita per azioni | | | | | | | |
| Società in accomandita semplice | | 9 | 0,44% | 18 | 0,61% | 9 | 100,00% |
| Non Indicato | | 1.096 | 53,20% | 1.699 | 57,81% | 603 | 55,02% |
| Ditta individuale | | | | | | | |
| TOTALE | | 2.060 | | 2.939 | | 879 | 42,67% |

| Decreti di CIGS | | | | | |
|-----------------------------|------------|--------------|--------------|--------------|---------------|
| Periodo | da Gennaio | 2013 | 2014 | Differenza | % |
| al | 30/04/2014 | | | | |
| Aziende/Gruppi | | 2.060 | 2.939 | 879 | 42,67% |
| Tot. Unità aziendali | | 3.544 | 5.389 | 1.845 | 52,06% |


Causali di Cigs.

Ad Aprile riprende la crescita delle aziende che hanno fatto ricorso ai decreti Cigs, in aumento anche le unità territoriali coinvolte. Le aziende sono 2.939 con +42,67% sullo stesso periodo del 2013, mentre le unità territoriali sono 5.389 (+52,06%).

In aumento i ricorsi per crisi aziendale +24,77%, sono il 50,73% del totale dei decreti.

Aumento anche del ricorso al fallimento, in questo mese aumenta del +40,00%, torna in aumento il ricorso al concordato preventivo +178,67%, in aumento le domande sulle altre causali.

I contratti di solidarietà confermano l'aumento +68,20% e rappresentano il 32,39% del totale dei decreti, nel 2013 erano il 27,48% del totale. Stabili le domande di ristrutturazione +1,37% (74); aumentano le domande di riorganizzazione aziendale +20,31% (77).

Gli interventi che prevedono percorsi di reinvestimento e rinnovamento strutturale dell'impresa, tornano a diminuire e si attestano a solo il 5,14% del totale dei decreti.

| Cigs Causali 2014 | | | |
|--------------------------|-------------------------|--|---|
| Regioni | Aziende con sede | Aziende presenti sul territorio | Aziende controllate da aziende residenti |
| PIEMONTE | 287 | 571 | 577 |
| VALLE D'AOSTA | 1 | 8 | 1 |
| LIGURIA | 35 | 131 | 90 |
| LOMBARDIA | 816 | 1.067 | 1.363 |
| TRENTINO A. A. | 37 | 55 | 86 |
| VENETO | 371 | 665 | 621 |
| FRIULI V.G. | 107 | 225 | 144 |
| EMILIA ROMAGNA | 355 | 571 | 665 |
| TOSCANA | 182 | 436 | 444 |
| UMBRIA | 33 | 67 | 55 |
| MARCHE | 130 | 237 | 172 |
| LAZIO | 190 | 403 | 557 |
| ABRUZZO | 72 | 145 | 85 |
| MOLISE | 7 | 21 | 7 |
| CAMPANIA | 113 | 254 | 188 |
| PUGLIA | 70 | 140 | 88 |
| BASILICATA | 15 | 31 | 24 |
| CALABRIA | 38 | 132 | 61 |
| SICILIA | 37 | 135 | 92 |
| SARDEGNA | 43 | 95 | 69 |
| TERRITORIO NAZ. | 2.939 | 5.389 | 5.389 |

Cigs Causali 2013 - 2014 Progressivo al 30/04/2014

| REGIONI | Amm.con (1) | | Amm.senza (2) | | Art.35 (3) | | Concordato Preventivo | | Contratto di Solidarietà | | Convers. Aziendale | | Crisi Aziendale | | Fallimento | | Liquidazio. Coat.Amm. | | Riorganiz. Aziendale | | Ristrutt. Aziendale | | Totale | | Diff. |
|----------------|-------------|-----------|---------------|------|------------|-----------|-----------------------|------------|--------------------------|------------|--------------------|------|-----------------|--------------|------------|-----------|-----------------------|----------|----------------------|-----------|---------------------|-----------|--------------|--------------|---------------|
| | 2013 | 2014 | 2013 | 2014 | 2013 | 2014 | 2013 | 2014 | 2013 | 2014 | 2013 | 2014 | 2013 | 2014 | 2013 | 2014 | 2013 | 2014 | 2013 | 2014 | 2013 | 2014 | 2013 | 2014 | % |
| Piemonte | 1 | | | | 1 | | 2 | 22 | 58 | 97 | | | 78 | 140 | 12 | 9 | | 1 | 6 | 7 | 16 | 11 | 174 | 287 | 64,94% |
| Valle D'Aosta | | | | | | | | | 1 | | | | | 1 | | | | | | | | | 1 | 1 | |
| Liguria | | | | | | | 1 | 4 | 1 | 11 | | | 17 | 15 | | 2 | | | 2 | 3 | 1 | | 22 | 35 | 59,09% |
| Lombardia | 2 | 4 | | | 4 | 5 | 21 | 58 | 136 | 242 | | | 363 | 432 | 17 | 33 | 2 | 1 | 16 | 25 | 15 | 16 | 576 | 816 | 41,67% |
| Trentino A.A. | | | | | | | | 3 | 7 | 13 | | | 12 | 18 | | | | | 1 | | 1 | 3 | 21 | 37 | 76,19% |
| Veneto | 5 | 3 | | | | | 11 | 27 | 60 | 110 | | | 158 | 202 | 6 | 15 | | | 2 | 6 | 2 | 8 | 244 | 371 | 52,05% |
| Friuli V.G. | 1 | 1 | | | | | 3 | 5 | 23 | 48 | | | 30 | 39 | 4 | 11 | | 1 | 2 | | 3 | 2 | 66 | 107 | 62,12% |
| Emilia Romagna | | 1 | | | | 2 | 12 | 33 | 86 | 109 | | | 164 | 183 | 10 | 13 | | | 2 | 6 | 5 | 8 | 279 | 355 | 27,24% |
| Toscana | 1 | 2 | | | | 1 | 6 | 17 | 40 | 77 | | | 53 | 73 | 3 | 5 | | | 2 | 2 | 2 | 5 | 107 | 182 | 70,09% |
| Umbria | | 1 | | | | | 1 | | 3 | 5 | | | 24 | 25 | 2 | | | | 1 | 1 | 3 | 1 | 34 | 33 | -2,94% |
| Marche | | 1 | | | | | 4 | 7 | 27 | 57 | | | 43 | 54 | | | | | 4 | 2 | 6 | 9 | 84 | 130 | 54,76% |
| Lazio | | 3 | | | | 8 | 5 | 5 | 36 | 45 | | | 91 | 108 | 5 | 4 | | 1 | 14 | 12 | 10 | 4 | 161 | 190 | 18,01% |
| Abruzzo | | 1 | | | | | 1 | 7 | 16 | 28 | | | 16 | 33 | 2 | 2 | | | | | 1 | 2 | 37 | 72 | 94,59% |
| Molise | | | | | | | 2 | | | 3 | | | 1 | 4 | | | | | 1 | | | | 4 | 7 | 75,00% |
| Campania | | | | | | | 3 | 4 | 27 | 43 | | | 53 | 59 | 4 | 2 | | | 2 | 1 | 4 | 4 | 93 | 113 | 21,51% |
| Puglia | | | | | | | 3 | 12 | 9 | 18 | | | 33 | 37 | 3 | 1 | | | | 1 | 2 | 1 | 50 | 70 | 40,00% |
| Basilicata | | 1 | | | | | | 1 | 3 | 8 | | | 1 | 4 | 1 | | | | 1 | 1 | | | 6 | 15 | 150,00% |
| Calabria | | | | | | | | | 8 | 18 | | | 20 | 15 | | | | | 4 | 5 | | | 32 | 38 | 18,75% |
| Sicilia | | | | | | | | 2 | 17 | 15 | | | 18 | 14 | 1 | | | | 3 | 4 | 1 | 2 | 40 | 37 | -7,50% |
| Sardegna | | | | | | | | 2 | 8 | 5 | | | 20 | 35 | | 1 | | | 1 | | | | 29 | 43 | 48,28% |
| ITALIA | 10 | 18 | | | 5 | 16 | 75 | 209 | 566 | 952 | | | 1.195 | 1.491 | 70 | 98 | 2 | 4 | 64 | 77 | 73 | 74 | 2.060 | 2.939 | 42,67% |

(1) Amministrazione straordinaria senza prosecuzione es. impresa

(2) Amministrazione straordinaria con prosecuzione es. impresa

(3) Art. 35, comma 3, legge 416/61 e 62/01

Cigs Causali Anno 2014 Progressivo 30/04/2014

Aziende/Gruppi - Unita aziendali Territoriali

| Regioni | Province | Totale Aziende Gruppi | Totale unità territoriali | | Regioni | Province | Totale Aziende Gruppi | Totale unità territoriali | |
|---------------------|----------|-----------------------|---------------------------|-----------------------|---|---------------|-----------------------|---------------------------|-----------|
| Piemonte | AL | 23 | 57 | Aziende Gruppi | Umbria | PG | 22 | 48 | |
| Piemonte | AT | 10 | 30 | | Società capofila in Cigs presenti sul territorio | Umbria | TR | 11 | 19 |
| Piemonte | BI | 24 | 33 | | | Umbria | | 33 | 67 |
| Piemonte | CN | 44 | 71 | | | Marche | AN | 47 | 94 |
| Piemonte | NO | 23 | 52 | | | Marche | AP | 8 | 29 |
| Piemonte | TO | 149 | 286 | | Unità Territoriali | Marche | FM | 16 | 20 |
| Piemonte | VB | 4 | 19 | | | Marche | MC | 24 | 38 |
| Piemonte | VC | 10 | 23 | | | Marche | PS | | |
| Piemonte | | 287 | 571 | Marche | | PU | 35 | 56 | |
| V.le D'Aosta | AO | 1 | 8 | | Marche | | 130 | 237 | |
| V.le D'Aosta | | 1 | 8 | | Lazio | FR | 18 | 33 | |
| Liguria | GE | 26 | 90 | | Lazio | LT | 14 | 38 | |
| Liguria | IM | | 10 | | Lazio | RI | 4 | 16 | |
| Liguria | SP | 3 | 15 | | Lazio | RM | 150 | 300 | |
| Liguria | SV | 6 | 16 | | Lazio | VT | 4 | 16 | |
| Liguria | | 35 | 131 | | Lazio | | 190 | 403 | |
| Lombardia | BG | 90 | 142 | | Abruzzo | CH | 25 | 43 | |
| Lombardia | BS | 110 | 159 | | Abruzzo | AQ | 7 | 23 | |
| Lombardia | CO | 30 | 48 | | Abruzzo | PE | 6 | 22 | |
| Lombardia | CR | 16 | 23 | | Abruzzo | TE | 34 | 57 | |
| Lombardia | LC | 33 | 58 | | Abruzzo | | 72 | 145 | |
| Lombardia | LO | 11 | 22 | | Molise | CB | 6 | 15 | |
| Lombardia | MB | 42 | 66 | | Molise | IS | 1 | 6 | |
| Lombardia | MN | 32 | 56 | | Molise | | 7 | 21 | |
| Lombardia | MI | 390 | 372 | | Campania | AV | 9 | 22 | |
| Lombardia | PV | 12 | 37 | | Campania | BN | 5 | 10 | |
| Lombardia | SO | 3 | 9 | | Campania | CE | 19 | 51 | |
| Lombardia | VA | 47 | 75 | | Campania | NA | 55 | 121 | |
| Lombardia | | 816 | 1.067 | | Campania | SA | 25 | 50 | |
| Trentino | BZ | 10 | 17 | | Campania | | 113 | 254 | |
| Trentino | TN | 27 | 38 | | Puglia | BA | 34 | 59 | |
| Trentino | | 37 | 55 | | Puglia | BR | 2 | 8 | |
| Veneto | BL | 8 | 20 | | Puglia | BT | 4 | 11 | |
| Veneto | PD | 54 | 118 | | Puglia | FG | 8 | 20 | |
| Veneto | RO | 5 | 14 | | Puglia | LE | 8 | 19 | |
| Veneto | TV | 95 | 163 | | Puglia | TA | 14 | 23 | |
| Veneto | VE | 47 | 120 | | Puglia | | 70 | 140 | |
| Veneto | VI | 107 | 146 | | Basilicata | MT | 11 | 20 | |
| Veneto | VR | 55 | 84 | | Basilicata | PZ | 4 | 11 | |
| Veneto | | 371 | 665 | | Basilicata | | 15 | 31 | |
| Friuli | GO | 4 | 21 | | Calabria | CZ | 6 | 25 | |
| Friuli | PN | 42 | 79 | | Calabria | CS | 14 | 51 | |
| Friuli | TS | 9 | 24 | | Calabria | KR | 5 | 16 | |
| Friuli | UD | 52 | 101 | | Calabria | RC | 12 | 34 | |
| Friuli | | 107 | 225 | | Calabria | VV | 1 | 6 | |
| E.Romagna | BO | 117 | 160 | | Calabria | | 38 | 132 | |
| E.Romagna | FE | 13 | 37 | | Sicilia | AG | 1 | 2 | |
| E.Romagna | FC | 37 | 50 | | Sicilia | CL | 3 | 44 | |
| E.Romagna | MO | 65 | 96 | | Sicilia | CT | 11 | 16 | |
| E.Romagna | PR | 21 | 47 | | Sicilia | EN | 3 | 8 | |
| E.Romagna | PC | 8 | 27 | | Sicilia | ME | 6 | 10 | |
| E.Romagna | RA | 18 | 36 | | Sicilia | PA | 7 | 37 | |
| E.Romagna | RE | 57 | 82 | | Sicilia | RG | 1 | 4 | |
| E.Romagna | RN | 19 | 36 | | Sicilia | SR | 2 | 10 | |
| E.Romagna | | 355 | 571 | | Sicilia | TP | 3 | 4 | |
| Toscana | AR | 14 | 39 | | Sicilia | | 37 | 135 | |
| Toscana | FI | 69 | 163 | | Sardegna | CA | 20 | 42 | |
| Toscana | GR | 4 | 22 | | Sardegna | CI | 4 | 9 | |
| Toscana | LI | 9 | 33 | | Sardegna | NU | 2 | 8 | |
| Toscana | LU | 17 | 32 | | Sardegna | OG | | | |
| Toscana | MS | 5 | 13 | | Sardegna | OR | | | |
| Toscana | PI | 23 | 39 | | Sardegna | OT | 1 | 5 | |
| Toscana | PT | 10 | 32 | | Sardegna | SS | 8 | 22 | |
| Toscana | PO | 14 | 23 | | Sardegna | VS | 8 | 9 | |
| Toscana | SI | 17 | 40 | | Sardegna | | 43 | 95 | |
| Toscana | | 182 | 436 | | ITALIA | | 2.939 | 5.389 | |

| Decreti C.I.G.S. / Aziende | | | | | | | | | | | | | |
|----------------------------|----------|----------------|------------------|---------------|--------------------------|-----------------------------|-----------------------|-----------------|------------|--------------------------|-------------------------|------------------------|------------|
| Regioni | Province | Amm.con (1) | Amm.senza (2) | Art.35 (3) | Concordato Preventivo | Contratto di Solidarietà | Convers. Aziendale | Crisi Aziendale | Fallimento | Liquidazio. Coat.Amm. | Riorganiz. Aziendale | Ristrutt. Aziendale | Totale |
| Piemonte | AL | | | | 5 | 5 | | 10 | 1 | | 1 | 1 | 23 |
| Piemonte | AT | | | | | 3 | | 7 | | | | | 10 |
| Piemonte | BI | | | | 4 | 12 | | 6 | 1 | | | 1 | 24 |
| Piemonte | CN | | | | 2 | 18 | | 22 | 1 | | 1 | | 44 |
| Piemonte | NO | | | | 4 | 4 | | 12 | 1 | | 1 | 1 | 23 |
| Piemonte | TO | | | | 6 | 51 | | 75 | 5 | 1 | 4 | 7 | 149 |
| Piemonte | VB | | | | 1 | 1 | | 2 | | | | | 4 |
| Piemonte | VC | | | | | 3 | | 6 | | | | 1 | 10 |
| Piemonte | | | | | 22 | 97 | | 140 | 9 | 1 | 7 | 11 | 287 |
| V.le D'Aosta | AO | | | | | | | 1 | | | | | 1 |
| V.le D'Aosta | | | | | | | | 1 | | | | | 1 |
| Liguria | GE | | | | 2 | 9 | | 12 | | | 3 | | 26 |
| Liguria | IM | | | | | | | | | | | | |
| Liguria | SP | | | | 2 | 1 | | | | | | | 3 |
| Liguria | SV | | | | | 1 | | 3 | 2 | | | | 6 |
| Liguria | | | | | 4 | 11 | | 15 | 2 | | 3 | | 35 |
| Lombardia | BG | | | 2 | 9 | 26 | | 47 | 4 | | 1 | 1 | 90 |
| Lombardia | BS | | | | 6 | 50 | | 43 | 9 | | | 2 | 110 |
| Lombardia | CO | | | | 1 | 11 | | 17 | | | 1 | | 30 |
| Lombardia | CR | | | | 1 | 1 | | 12 | 1 | | | 1 | 16 |
| Lombardia | LC | | | | 5 | 16 | | 9 | 3 | | | | 33 |
| Lombardia | LO | | | | | 3 | | 4 | 1 | 1 | 1 | 1 | 11 |
| Lombardia | MB | | | | 2 | 9 | | 26 | 3 | | 1 | 1 | 42 |
| Lombardia | MN | 1 | | | 4 | 7 | | 20 | | | | | 32 |
| Lombardia | MI | 3 | | 3 | 21 | 107 | | 218 | 11 | | 20 | 7 | 390 |
| Lombardia | PV | | | | 2 | 2 | | 7 | | | 1 | | 12 |
| Lombardia | SO | | | | | | | 3 | | | | | 3 |
| Lombardia | VA | | | | 7 | 10 | | 26 | 1 | | | 3 | 47 |
| Lombardia | | 4 | | 5 | 58 | 242 | | 432 | 33 | 1 | 25 | 16 | 816 |
| Trentino | BZ | | | | | | | 7 | | | | | 10 |
| Trentino | TN | | | | 3 | 6 | | 15 | | | | 3 | 27 |
| Trentino | | | | | 3 | 13 | | 18 | | | | 3 | 37 |
| Veneto | BL | | | | | 3 | | 5 | | | | | 8 |
| Veneto | PD | 1 | | | 3 | 14 | | 30 | 4 | | 2 | | 54 |
| Veneto | RO | | | | 1 | | | 4 | | | | | 5 |
| Veneto | TV | 1 | | | 8 | 18 | | 60 | 5 | | 2 | 1 | 95 |
| Veneto | VE | 1 | | | 5 | 11 | | 27 | 2 | | | 1 | 47 |
| Veneto | VI | | | | 7 | 49 | | 47 | | | | 4 | 107 |
| Veneto | VR | | | | 3 | 15 | | 29 | 4 | | 2 | 2 | 55 |
| Veneto | | 3 | | | 27 | 110 | | 202 | 15 | | 6 | 8 | 371 |
| Friuli | GO | | | | | 1 | | 3 | | | | | 4 |
| Friuli | PN | 1 | | | 4 | 12 | | 17 | 6 | | | 2 | 42 |
| Friuli | TS | | | | | 6 | | 1 | 2 | | | | 9 |
| Friuli | UD | | | | 1 | 29 | | 18 | 3 | 1 | | | 52 |
| Friuli | | 1 | | | 5 | 48 | | 39 | 11 | 1 | | 2 | 107 |
| E.Romagna | BO | | | 1 | 4 | 31 | | 75 | 3 | | 3 | | 117 |
| E.Romagna | FE | | | | 1 | 2 | | 8 | | | | 2 | 13 |
| E.Romagna | FC | | | | 2 | 3 | | 27 | 3 | | | 2 | 37 |
| E.Romagna | MO | | | | 7 | 27 | | 25 | 2 | | | 4 | 65 |
| E.Romagna | PR | | | 1 | 8 | 4 | | 7 | | | 1 | | 21 |
| E.Romagna | PC | 1 | | | 1 | 2 | | 2 | 1 | | 1 | | 8 |
| E.Romagna | RA | | | | 5 | 3 | | 10 | | | | | 18 |
| E.Romagna | RE | | | | 3 | 28 | | 21 | 4 | | 1 | | 57 |
| E.Romagna | RN | | | | 2 | 9 | | 8 | | | | | 19 |
| E.Romagna | | 1 | | 2 | 33 | 109 | | 183 | 13 | | 6 | 8 | 355 |
| Toscana | AR | 1 | | | 3 | 2 | | 7 | 1 | | | | 14 |
| Toscana | FI | | | | 5 | 38 | | 21 | 2 | | 1 | 2 | 69 |
| Toscana | GR | | | | | 1 | | 3 | | | | | 4 |
| Toscana | LI | | | | | 9 | | | | | | | 9 |
| Toscana | LU | | | | 4 | 2 | | 8 | | | 1 | 2 | 17 |
| Toscana | MS | | | | | | | 4 | | | | 1 | 5 |
| Toscana | PI | | | | 2 | 15 | | 6 | | | | | 23 |
| Toscana | PT | | | | | 3 | | 6 | 1 | | | | 10 |
| Toscana | PO | 1 | | 1 | 2 | 1 | | 8 | 1 | | | | 14 |
| Toscana | SI | | | | 1 | 6 | | 10 | | | | | 17 |
| Toscana | | 2 | | 1 | 17 | 77 | | 73 | 5 | | 2 | 5 | 182 |
| Umbria | PG | | | | | 4 | | 16 | | | 1 | 1 | 22 |
| Umbria | TR | 1 | | | | 1 | | 9 | | | | | 11 |
| Umbria | | 1 | | | | 5 | | 25 | | | 1 | 1 | 33 |
| Marche | AN | 1 | | | 4 | 12 | | 20 | | | 2 | 8 | 47 |
| Marche | AP | | | | 1 | 4 | | 3 | | | | | 8 |
| Marche | FM | | | | 1 | 9 | | 6 | | | | | 16 |
| Marche | MC | | | | 1 | 9 | | 13 | | | | 1 | 24 |
| Marche | PS | | | | | | | | | | | | |
| Marche | PU | | | | | 23 | | 12 | | | | | 35 |
| Marche | | 1 | | | 7 | 57 | | 54 | | | 2 | 9 | 130 |

(1) Amministrazione straordinaria senza prosecuzione es. impresa

(2) Amministrazione straordinaria con prosecuzione es. impresa

(3) Art. 35, comma 3, legge 416/61 e 62/01

| Decreti C.I.G.S. / Aziende | | | | | | | | | | | | | |
|----------------------------|----------|----------------|------------------|---------------|--------------------------|-----------------------------|-----------------------|-----------------|------------|--------------------------|-------------------------|------------------------|--------------|
| Regioni | Province | Amm.con (1) | Amm.senza (2) | Art.35 (3) | Concordato Preventivo | Contratto di Solidarietà | Convers. Aziendale | Crisi Aziendale | Fallimento | Liquidazio. Coat.Amm. | Riorganiz. Aziendale | Ristrutt. Aziendale | Totale |
| Lazio | FR | | | | | 4 | | 13 | 1 | | | | 18 |
| Lazio | LT | | | | | 2 | | 11 | 1 | | | | 14 |
| Lazio | RI | | | | | | | 3 | | 1 | | | 4 |
| Lazio | RM | 3 | | 8 | 5 | 39 | | 77 | 2 | | 12 | 4 | 150 |
| Lazio | VT | | | | | | | 4 | | | | | 4 |
| Lazio | | 3 | | 8 | 5 | 45 | | 108 | 4 | 1 | 12 | 4 | 190 |
| Abruzzo | CH | | | | 2 | 11 | | 12 | | | | | 25 |
| Abruzzo | AQ | 1 | | | | 2 | | 3 | | | 1 | | 7 |
| Abruzzo | PE | | | | 1 | 1 | | 4 | | | | | 6 |
| Abruzzo | TE | | | | 4 | 14 | | 14 | 2 | | | | 34 |
| Abruzzo | | 1 | | | 7 | 28 | | 33 | 2 | | 1 | | 72 |
| Molise | CB | | | | | 3 | | 3 | | | | | 6 |
| Molise | IS | | | | | | | 1 | | | | | 1 |
| Molise | | | | | | 3 | | 4 | | | | | 7 |
| Campania | AV | | | | | 3 | | 6 | | | | | 9 |
| Campania | BN | | | | | 1 | | 3 | 1 | | | | 5 |
| Campania | CE | | | | 2 | 5 | | 10 | | | | 2 | 19 |
| Campania | NA | | | | 1 | 24 | | 26 | 1 | | 1 | 2 | 55 |
| Campania | SA | | | | 1 | 10 | | 14 | | | | | 25 |
| Campania | | | | | 4 | 43 | | 59 | 2 | | 1 | 4 | 113 |
| Puglia | BA | | | | 1 | 12 | | 19 | | | 1 | 1 | 34 |
| Puglia | BR | | | | | 2 | | | | | | | 2 |
| Puglia | BT | | | | | 2 | | 2 | | | | | 4 |
| Puglia | FG | | | | 6 | 1 | | 1 | | | | | 8 |
| Puglia | LE | | | | 5 | | | 3 | | | | | 8 |
| Puglia | TA | | | | | 1 | | 12 | 1 | | | | 14 |
| Puglia | | | | | 12 | 18 | | 37 | 1 | | 1 | 1 | 70 |
| Basilicata | MT | 1 | | | 1 | 6 | | 3 | | | | | 11 |
| Basilicata | PZ | | | | | 2 | | 1 | | | 1 | | 4 |
| Basilicata | | 1 | | | 1 | 8 | | 4 | | | 1 | | 15 |
| Calabria | CZ | | | | | 1 | | 3 | | | 2 | | 6 |
| Calabria | CS | | | | | 10 | | 1 | | | 3 | | 14 |
| Calabria | KR | | | | | 3 | | 2 | | | | | 5 |
| Calabria | RC | | | | | 4 | | 8 | | | | | 12 |
| Calabria | VV | | | | | | | 1 | | | | | 1 |
| Calabria | | | | | | 18 | | 15 | | | 5 | | 38 |
| Sicilia | AG | | | | | | | 1 | | | | | 1 |
| Sicilia | CL | | | | | 2 | | 1 | | | | | 3 |
| Sicilia | CT | | | | 1 | 7 | | 2 | | | 1 | | 11 |
| Sicilia | EN | | | | 1 | 1 | | 1 | | | | | 3 |
| Sicilia | ME | | | | | | | 5 | | | 1 | | 6 |
| Sicilia | PA | | | | | 2 | | 1 | | | 2 | 2 | 7 |
| Sicilia | RG | | | | | 1 | | | | | | | 1 |
| Sicilia | SR | | | | | 1 | | 1 | | | | | 2 |
| Sicilia | TP | | | | | 1 | | 2 | | | | | 3 |
| Sicilia | | | | | 2 | 15 | | 14 | | | 4 | 2 | 37 |
| Sardegna | CA | | | | 1 | 4 | | 14 | 1 | | | | 20 |
| Sardegna | CI | | | | | | | 4 | | | | | 4 |
| Sardegna | NU | | | | | | | 2 | | | | | 2 |
| Sardegna | OG | | | | | | | | | | | | |
| Sardegna | OR | | | | | | | | | | | | |
| Sardegna | OT | | | | | | | 1 | | | | | 1 |
| Sardegna | SS | | | | | 1 | | 7 | | | | | 8 |
| Sardegna | VS | | | | 1 | | | 7 | | | | | 8 |
| Sardegna | | | | | 2 | 5 | | 35 | 1 | | | | 43 |
| ITALIA | | 18 | | 16 | 209 | 952 | | 1.491 | 98 | 4 | 77 | 74 | 2.939 |

(1) Amministrazione straordinaria senza prosecuzione es. impresa

(2) Amministrazione straordinaria con prosecuzione es. impresa

(3) Art. 35, comma 3, legge 416/61 e 62/01

Numero dei Lavoratori in CIG nei Settori per tutto il periodo dell'anno
Tabelle di Simulazione

| LAVORATORI in CIG - Media del Periodo | | | | | | | | | |
|---|-------------------|------------------------------|--------------------|------------------------------|-------------------|------------------------------|--------------------|---------------------|------------------------------|
| Le ore di CIG sono relative al periodo | | | | | | | | | |
| Lavoratori coinvolti nella Cig nel periodo - Valore Medio | | | | | | | | | |
| SETTORI | Ore di Cigo | Lavoratori coinvolti (media) | Gennaio | Aprile | 2014 | 9 Settimane | | Giornate Lavorative | Lavoratori coinvolti (media) |
| | | | Ore di Cigs | Lavoratori coinvolti (media) | Ore di Cigd | Lavoratori coinvolti (media) | Ore di CIG | | |
| Attività econ. connesse con l'agric. | 25.763 | 75 | 117.995 | 343 | 17.694 | 51 | 161.452 | 20.182 | 469 |
| Estraz. minerali metalliferi e non | 93.467 | 272 | 14.911 | 43 | 170.534 | 496 | 278.912 | 34.864 | 811 |
| Legno | 3.886.901 | 11.299 | 14.877.311 | 43.248 | 3.317.839 | 9.645 | 22.082.051 | 2.760.256 | 64.192 |
| Alimentari | 1.618.147 | 4.704 | 2.321.098 | 6.747 | 856.873 | 2.491 | 4.796.118 | 599.515 | 13.942 |
| Metallurgiche | 3.541.027 | 10.294 | 8.735.707 | 25.394 | 624.420 | 1.815 | 12.901.154 | 1.612.644 | 37.503 |
| Meccaniche | 34.213.831 | 99.459 | 72.058.918 | 209.474 | 14.521.170 | 42.213 | 120.793.919 | 15.099.240 | 351.145 |
| Tessili | 3.945.392 | 11.469 | 7.259.787 | 21.104 | 1.603.001 | 4.660 | 12.808.180 | 1.601.023 | 37.233 |
| Vestiaro abbigliamento e arredam. | 3.176.154 | 9.233 | 4.383.293 | 12.742 | 2.386.849 | 6.939 | 9.946.296 | 1.243.287 | 28.914 |
| Chimiche | 4.625.786 | 13.447 | 9.884.082 | 28.733 | 1.842.434 | 5.356 | 16.352.302 | 2.044.038 | 47.536 |
| Pelli e cuoio | 1.469.011 | 4.270 | 2.909.047 | 8.457 | 1.732.210 | 5.035 | 6.110.268 | 763.784 | 17.762 |
| Trasformazione minerali | 4.004.799 | 11.642 | 8.268.593 | 24.037 | 2.920.090 | 8.489 | 15.193.482 | 1.899.185 | 44.167 |
| Carta e poligrafiche | 2.735.918 | 7.953 | 5.060.839 | 14.712 | 1.619.372 | 4.707 | 9.416.129 | 1.177.016 | 27.372 |
| Edilizia | 4.159.118 | 12.090 | 3.621.191 | 10.527 | 119.979 | 349 | 7.900.288 | 987.536 | 22.966 |
| Energia elettrica e gas | 68.699 | 200 | 211.849 | 616 | 27.408 | 80 | 307.956 | 38.495 | 895 |
| Trasporti e comunicazioni | 1.428.918 | 4.154 | 6.608.841 | 19.212 | 3.860.491 | 11.222 | 11.898.250 | 1.487.281 | 34.588 |
| Tabacchicoltura | 31.267 | 91 | 22.096 | 64 | 2.080 | 6 | 55.443 | 6.930 | 161 |
| Servizi | 8.885 | 26 | 23.672 | 69 | 1.247.453 | 3.626 | 1.280.010 | 160.001 | 3.721 |
| Varie | 810.409 | 2.356 | 1.405.327 | 4.085 | 1.372.017 | 3.988 | 3.587.753 | 448.469 | 10.430 |
| Settore Commercio | | | 14.402.421 | 41.868 | 34.000.229 | 98.838 | 48.402.650 | 6.050.331 | 140.705 |
| Settore Edilizia | 27.383.987 | 79.605 | 12.955.710 | 37.662 | 6.390.925 | 18.578 | 46.730.622 | 5.841.328 | 135.845 |
| Altro | | | 17.594 | 51 | 573.975 | 1.669 | 591.569 | 73.946 | 1.720 |
| Totale | 97.227.479 | 282.638 | 175.160.282 | 509.187 | 79.207.043 | 230.253 | 351.594.804 | 43.949.351 | 1.022.078 |

Lavoratori in Cig

Questa tabella è costruita considerando un ricorso medio di ore di Cig per lavoratore, e indica un numero di lavoratori coinvolti.

| POSIZIONI di LAVORO a ZERO ORE | | | | | | | | | |
|---|-------------------|--|--------------------|--|-------------------|--|--------------------|---------------------|----------------------------|
| Le ore di CIG sono relative al periodo | | | | | | | | | |
| Totale del numero dei posti di lavoro a zero ore per tutto il periodo | | | | | | | | | |
| Settori | Ore di Cigo | Posizioni di Lavoro a 0 ore per tutto il periodo | Gennaio | Aprile | 2014 | 17 Settimane | | Giornate Lavorative | Posizioni di Lavoro Totali |
| | | | Ore di Cigs | Posizioni di Lavoro a 0 ore per tutto il periodo | Ore di Cigd | Posizioni di Lavoro a 0 ore per tutto il periodo | Ore di CIG | | |
| Attività econ. connesse con l'agric. | 25.763 | 37 | 117.995 | 172 | 17.694 | 26 | 161.452 | 20.182 | 235 |
| Estraz. minerali metalliferi e non | 93.467 | 136 | 14.911 | 22 | 170.534 | 248 | 278.912 | 34.864 | 405 |
| Legno | 3.886.901 | 5.650 | 14.877.311 | 21.624 | 3.317.839 | 4.822 | 22.082.051 | 2.760.256 | 32.096 |
| Alimentari | 1.618.147 | 2.352 | 2.321.098 | 3.374 | 856.873 | 1.245 | 4.796.118 | 599.515 | 6.971 |
| Metallurgiche | 3.541.027 | 5.147 | 8.735.707 | 12.697 | 624.420 | 908 | 12.901.154 | 1.612.644 | 18.752 |
| Meccaniche | 34.213.831 | 49.729 | 72.058.918 | 104.737 | 14.521.170 | 21.106 | 120.793.919 | 15.099.240 | 175.573 |
| Tessili | 3.945.392 | 5.735 | 7.259.787 | 10.552 | 1.603.001 | 2.330 | 12.808.180 | 1.601.023 | 18.617 |
| Vestiaro abbigliamento e arredam. | 3.176.154 | 4.617 | 4.383.293 | 6.371 | 2.386.849 | 3.469 | 9.946.296 | 1.243.287 | 14.457 |
| Chimiche | 4.625.786 | 6.724 | 9.884.082 | 14.366 | 1.842.434 | 2.678 | 16.352.302 | 2.044.038 | 23.768 |
| Pelli e cuoio | 1.469.011 | 2.135 | 2.909.047 | 4.228 | 1.732.210 | 2.518 | 6.110.268 | 763.784 | 8.881 |
| Trasformazione minerali | 4.004.799 | 5.821 | 8.268.593 | 12.018 | 2.920.090 | 4.244 | 15.193.482 | 1.899.185 | 22.084 |
| Carta e poligrafiche | 2.735.918 | 3.977 | 5.060.839 | 7.356 | 1.619.372 | 2.354 | 9.416.129 | 1.177.016 | 13.686 |
| Edilizia | 4.159.118 | 6.045 | 3.621.191 | 5.263 | 119.979 | 174 | 7.900.288 | 987.536 | 11.483 |
| Energia elettrica e gas | 68.699 | 100 | 211.849 | 308 | 27.408 | 40 | 307.956 | 38.495 | 448 |
| Trasporti e comunicazioni | 1.428.918 | 2.077 | 6.608.841 | 9.606 | 3.860.491 | 5.611 | 11.898.250 | 1.487.281 | 17.294 |
| Tabacchicoltura | 31.267 | 45 | 22.096 | 32 | 2.080 | 3 | 55.443 | 6.930 | 81 |
| Servizi | 8.885 | 13 | 23.672 | 34 | 1.247.453 | 1.813 | 1.280.010 | 160.001 | 1.860 |
| Varie | 810.409 | 1.178 | 1.405.327 | 2.043 | 1.372.017 | 1.994 | 3.587.753 | 448.469 | 5.215 |
| Settore Commercio | | | 14.402.421 | 20.934 | 34.000.229 | 49.419 | 48.402.650 | 6.050.331 | 70.353 |
| Settore Edilizia | 27.383.987 | 39.802 | 12.955.710 | 18.831 | 6.390.925 | 9.289 | 46.730.622 | 5.841.328 | 67.922 |
| Altro | | | 17.594 | 26 | 573.975 | 834 | 591.569 | 73.946 | 860 |
| Totale | 97.227.479 | 141.319 | 175.160.282 | 254.593 | 79.207.043 | 115.127 | 351.594.804 | 43.949.351 | 511.039 |

Posizioni di Lavoro a Zero Ore

Questa tabella è costruita considerando una assenza completa dal lavoro (zero ore) su tutto il periodo, e indica il numero minimo delle posizioni lavorative in assenza completa di attività produttiva.

| | | Cigo | Cigs | Cigd | 13a+Ferie+PP | TOTALE |
|---------------------------|--------------|-------------|-------------|-------------|--------------|---------------|
| Ore media | Perdita Tot. | 213.900.454 | 385.352.620 | 174.255.495 | 574.722.276 | 1.348.230.845 |
| Lavoratore singolo | Settimane | 9 | 9 | 9 | 9 | |
| | Perdita | 757 | 757 | 757 | 562 | |
| Tot. Perdita singolo Lav. | | 1.319 | 1.319 | 1.319 | | |
| Zero ore | | 213.900.454 | 385.352.620 | 174.255.495 | 574.722.276 | 1.348.230.845 |
| Lavoratore singolo | Settimane | 17 | 17 | 17 | 17 | |
| | Perdita | 1.514 | 1.514 | 1.514 | 1.125 | |
| Tot. Perdita singolo Lav. | | 2.638 | 2.638 | 2.638 | | |

Numero dei Lavoratori in CIG nelle Regioni per tutto il periodo dell'anno

Tabelle di Simulazione

| LAVORATORI in CIG - Media del Periodo | | | | | | | | | |
|---|-------------------|------------------------------|--------------------|------------------------------|-------------------|------------------------------|--------------------|---------------------|------------------------------|
| Le ore di CIG sono relative al periodo | | | | | | | | | |
| Lavoratori coinvolti nella Cig nel periodo - Valore Medio | | | | | | | | | |
| REGIONI | Ore di Cigo | Lavoratori coinvolti (media) | Gennaio | Aprile | 2014 | | | | |
| | | | Ore di Cigs | Lavoratori coinvolti (media) | Ore di Cigd | Lavoratori coinvolti (media) | Ore di CIG | Giornate Lavorative | Lavoratori Coinvolti (media) |
| PIEMONTE | 14.051.251 | 40.847 | 20.879.614 | 60.697 | 4.101.949 | 11.924 | 39.032.814 | 4.879.102 | 113.467 |
| VALLE D'AOSTA | 405.815 | 1.180 | 104.049 | 302 | 56.031 | 163 | 565.895 | 70.737 | 1.645 |
| LIGURIA | 1.433.476 | 4.167 | 1.788.352 | 5.199 | 751.383 | 2.184 | 3.973.211 | 496.651 | 11.550 |
| LOMBARDIA | 28.599.224 | 83.137 | 44.800.330 | 130.234 | 17.175.769 | 49.930 | 90.575.323 | 11.321.915 | 263.300 |
| TRENTINO A.A. | 2.119.739 | 6.162 | 1.260.792 | 3.665 | 375.735 | 1.092 | 3.756.266 | 469.533 | 10.919 |
| VENETO | 7.162.340 | 20.821 | 16.703.687 | 48.557 | 5.859.941 | 17.035 | 29.725.968 | 3.715.746 | 86.413 |
| FRIULI V.G. | 2.145.419 | 6.237 | 6.910.264 | 20.088 | 1.410.978 | 4.102 | 10.466.661 | 1.308.333 | 30.426 |
| EMILIA ROMAGNA | 4.378.964 | 12.730 | 15.207.013 | 44.206 | 12.434.338 | 36.146 | 32.020.315 | 4.002.539 | 93.082 |
| TOSCANA | 3.237.068 | 9.410 | 10.642.300 | 30.937 | 3.534.275 | 10.274 | 17.413.643 | 2.176.705 | 50.621 |
| UMBRIA | 2.143.291 | 6.230 | 1.520.475 | 4.420 | 1.093.742 | 3.179 | 4.757.508 | 594.689 | 13.830 |
| MARCHE | 3.317.590 | 9.644 | 7.113.326 | 20.678 | 7.001.030 | 20.352 | 17.431.946 | 2.178.993 | 50.674 |
| LAZIO | 10.213.657 | 29.691 | 10.988.143 | 31.942 | 4.896.786 | 14.235 | 26.098.586 | 3.262.323 | 75.868 |
| ABRUZZO | 3.205.316 | 9.318 | 5.760.753 | 16.746 | 2.663.993 | 7.744 | 11.630.062 | 1.453.758 | 33.808 |
| MOLISE | 1.250.465 | 3.635 | 182.525 | 531 | 209.779 | 610 | 1.642.769 | 205.346 | 4.775 |
| CAMPANIA | 3.891.159 | 11.312 | 9.415.890 | 27.372 | 7.471.323 | 21.719 | 20.778.372 | 2.597.297 | 60.402 |
| PUGLIA | 5.219.042 | 15.172 | 8.331.690 | 24.220 | 3.358.765 | 9.764 | 16.909.497 | 2.113.687 | 49.156 |
| BASILICATA | 875.842 | 2.546 | 5.204.485 | 15.129 | 28.176 | 82 | 6.108.503 | 763.563 | 17.757 |
| CALABRIA | 766.768 | 2.229 | 2.509.579 | 7.295 | 1.136.423 | 3.304 | 4.412.770 | 551.596 | 12.828 |
| SICILIA | 2.298.018 | 6.680 | 2.650.063 | 7.704 | 4.164.612 | 12.106 | 9.112.693 | 1.139.087 | 26.490 |
| SARDEGNA | 513.035 | 1.491 | 3.186.952 | 9.264 | 1.482.015 | 4.308 | 5.182.002 | 647.750 | 15.064 |
| TOTALE GENERALE | 97.227.479 | 282.638 | 175.160.282 | 509.187 | 79.207.043 | 230.253 | 351.594.804 | 43.949.351 | 1.022.078 |

Lavoratori in Cig

Questa tabella è costruita considerando un ricorso medio di ore di Cig per lavoratore, e indica un numero di lavoratori coinvolti.

| POSIZIONI di LAVORO a ZERO ORE | | | | | | | | | |
|---|-------------------|--|--------------------|--|-------------------|--|--------------------|---------------------|----------------------------|
| Le ore di CIG sono relative al periodo | | | | | | | | | |
| Totale del numero dei posti di lavoro a zero ore per tutto il periodo | | | | | | | | | |
| REGIONI | Ore di Cigo | Posizioni di Lavoro a 0 ore per tutto il periodo | Gennaio | Aprile | 2014 | | | | |
| | | | Ore di Cigs | Posizioni di Lavoro a 0 ore per tutto il periodo | Ore di Cigd | Posizioni di Lavoro a 0 ore per tutto il periodo | Ore di CIG | Giornate Lavorative | Posizioni di Lavoro Totali |
| PIEMONTE | 14.051.251 | 20.423 | 20.879.614 | 30.348 | 4.101.949 | 5.962 | 39.032.814 | 17 | 56.734 |
| VALLE D'AOSTA | 405.815 | 590 | 104.049 | 151 | 56.031 | 81 | 565.895 | 70.737 | 823 |
| LIGURIA | 1.433.476 | 2.084 | 1.788.352 | 2.599 | 751.383 | 1.092 | 3.973.211 | 496.651 | 5.775 |
| LOMBARDIA | 28.599.224 | 41.569 | 44.800.330 | 65.117 | 17.175.769 | 24.965 | 90.575.323 | 11.321.915 | 131.650 |
| TRENTINO A.A. | 2.119.739 | 3.081 | 1.260.792 | 1.833 | 375.735 | 546 | 3.756.266 | 469.533 | 5.460 |
| VENETO | 7.162.340 | 10.410 | 16.703.687 | 24.279 | 5.859.941 | 8.517 | 29.725.968 | 3.715.746 | 43.206 |
| FRIULI V.G. | 2.145.419 | 3.118 | 6.910.264 | 10.044 | 1.410.978 | 2.051 | 10.466.661 | 1.308.333 | 15.213 |
| EMILIA ROMAGNA | 4.378.964 | 6.365 | 15.207.013 | 22.103 | 12.434.338 | 18.073 | 32.020.315 | 4.002.539 | 46.541 |
| TOSCANA | 3.237.068 | 4.705 | 10.642.300 | 15.468 | 3.534.275 | 5.137 | 17.413.643 | 2.176.705 | 25.311 |
| UMBRIA | 2.143.291 | 3.115 | 1.520.475 | 2.210 | 1.093.742 | 1.590 | 4.757.508 | 594.689 | 6.915 |
| MARCHE | 3.317.590 | 4.822 | 7.113.326 | 10.339 | 7.001.030 | 10.176 | 17.431.946 | 2.178.993 | 25.337 |
| LAZIO | 10.213.657 | 14.845 | 10.988.143 | 15.971 | 4.896.786 | 7.117 | 26.098.586 | 3.262.323 | 37.934 |
| ABRUZZO | 3.205.316 | 4.659 | 5.760.753 | 8.373 | 2.663.993 | 3.872 | 11.630.062 | 1.453.758 | 16.904 |
| MOLISE | 1.250.465 | 1.818 | 182.525 | 265 | 209.779 | 305 | 1.642.769 | 205.346 | 2.388 |
| CAMPANIA | 3.891.159 | 5.656 | 9.415.890 | 13.686 | 7.471.323 | 10.859 | 20.778.372 | 2.597.297 | 30.201 |
| PUGLIA | 5.219.042 | 7.586 | 8.331.690 | 12.110 | 3.358.765 | 4.882 | 16.909.497 | 2.113.687 | 24.578 |
| BASILICATA | 875.842 | 1.273 | 5.204.485 | 7.565 | 28.176 | 41 | 6.108.503 | 763.563 | 8.879 |
| CALABRIA | 766.768 | 1.114 | 2.509.579 | 3.648 | 1.136.423 | 1.652 | 4.412.770 | 551.596 | 6.414 |
| SICILIA | 2.298.018 | 3.340 | 2.650.063 | 3.852 | 4.164.612 | 6.053 | 9.112.693 | 1.139.087 | 13.245 |
| SARDEGNA | 513.035 | 746 | 3.186.952 | 4.632 | 1.482.015 | 2.154 | 5.182.002 | 647.750 | 7.532 |
| TOTALE GENERALE | 97.227.479 | 141.319 | 175.160.282 | 254.593 | 79.207.043 | 115.127 | 351.594.804 | 43.949.351 | 511.039 |

Posizioni di Lavoro a Zero Ore

Questa tabella è costruita considerando una assenza completa dal lavoro (zero ore) su tutto il periodo, e indica il numero minimo delle posizioni lavorative in assenza completa di attività produttiva.

| Regione | | Piemonte | | | | Gennaio | | Aprile | | 2013 | | 2014 | | Tessili | | Vestuario abbigliamento e arredamento | | Chimiche | | Pelli e Cuolo | | Trasformazione minerali | | Carta e poligrafiche | |
|-------------|------|-------------------------------------|---------|------------------------------------|---------|----------|---------|------------|---------|---------------|-----------|------------|------------|-----------|---------|---------------------------------------|---------|------------|-----------|---------------|---------|-------------------------|---------|----------------------|---------|
| | | Attività econ. Connesse con l'agric | | Estraz. Minerali metalliferi e non | | Legno | | Alimentari | | Metallurgiche | | Meccaniche | | Tessili | | Vestuario abbigliamento e arredamento | | Chimiche | | Pelli e Cuolo | | Trasformazione minerali | | Carta e poligrafiche | |
| PROVINCIA | | 101 | | 102 | | 103 | | 104 | | 105 | | 106 | | 107 | | 108 | | 109 | | 110 | | 111 | | 112 | |
| | | 2013 | 2014 | 2013 | 2014 | 2013 | 2014 | 2013 | 2014 | 2013 | 2014 | 2013 | 2014 | 2013 | 2014 | 2013 | 2014 | 2013 | 2014 | 2013 | 2014 | 2013 | 2014 | 2013 | 2014 |
| Torino | Cigo | | | | 49 | 206.453 | 101.335 | 82.120 | 61.931 | 1.653.915 | 553.220 | 6.714.365 | 4.178.888 | 150.031 | 139.889 | 91.498 | 137.140 | 800.199 | 384.693 | 90.581 | 41.095 | 362.667 | 177.584 | 456.823 | 398.407 |
| | Cigs | | | | 488 | 250.225 | 687.911 | 23.349 | 305.685 | 1.071.689 | 2.168.259 | 8.716.616 | 8.285.197 | 148.585 | 59.293 | 192.917 | 29.589 | 989.005 | 256.931 | 34.512 | 235.784 | 219.549 | 380.403 | 301.897 | 572.227 |
| Vercelli | Cigo | 132 | | | | 59.666 | 49.473 | 45.225 | 6.236 | 74.393 | 31.720 | 790.492 | 594.311 | 3.717 | 4.580 | 23.555 | 2.880 | 523.569 | 36.717 | 28.816 | 2.896 | 41.447 | 91.032 | 8.488 | 4.540 |
| | Cigs | | | | 2.068 | 57.821 | 10.176 | 3.834 | 30.051 | 241.810 | 487.644 | 676.822 | 785.651 | 1.960 | 3.222 | 19.764 | 2.946 | 85.262 | 274.425 | 11.690 | 113.672 | 277.524 | 80.787 | 56.549 | 11.942 |
| Novara | Cigo | | | 3.198 | 2.892 | 84.852 | 93.085 | 1.192 | 8.707 | 112.320 | 2.290 | 130.055 | 112.002 | | 19.000 | | | 166.908 | 5.383 | - | - | 94.814 | 32.818 | - | 9.802 |
| | Cigs | | | | | 35.634 | 68.099 | 11.016 | 2.605 | 122.472 | 600 | 952.238 | 283.134 | 2.600 | 949 | 25.984 | 18.845 | 30.182 | 23.684 | 4.000 | 218 | 13.941 | 27.184 | 21.344 | 2.679 |
| Cuneo | Cigo | | | | | 861 | 170 | 13.520 | | 600 | | 61.161 | 152.365 | 226.899 | 262.864 | 2.473 | 2.100 | 952 | 3.761 | 39.677 | 216 | 13.557 | 1.880 | 3.282 | 3.151 |
| | Cigs | | | | | 11.850 | 2.704 | 7.288 | 57.685 | | | 112.074 | 15.894 | 864.535 | 402.067 | 50.073 | 52.856 | 22.404 | 1.512 | 1.800 | 58 | 18.516 | 49.344 | 10.391 | 2.076 |
| Asti | Cigo | 2.067 | | | | 112.964 | 71.741 | 149.123 | 97.591 | 172.508 | 145.216 | 667.441 | 228.442 | 5.173 | 12.901 | 27.014 | 19.614 | 1.010.154 | 71.466 | 72 | 142 | 206.780 | 74.577 | 9.100 | 2.620 |
| | Cigs | 472 | | | 5.893 | 79.648 | 63.546 | 11.610 | 131.916 | 164.797 | 502 | 661.160 | 810.911 | 27.982 | 40.664 | 43.320 | 176.958 | 115.602 | 264.557 | - | - | 149.178 | 130.949 | 351.933 | 11.270 |
| Alessandria | Cigo | | 1.404 | 120 | | 25.822 | 8.015 | 8.320 | 33.480 | 43.911 | 25.355 | 1.110.999 | 186.796 | 136.825 | 62.986 | 91.190 | 64.925 | 149.316 | 70.014 | 8.627 | 1.080 | 75.539 | 49.875 | 116.098 | 8.220 |
| | Cigs | | | | 2.661 | 15.785 | 26.254 | 14.813 | 45.209 | | 2.119 | 871.069 | 447.294 | 153.226 | 254.246 | 65.961 | 24.345 | 22.208 | 159.654 | 8.392 | 3.604 | 2.600 | 8.465 | 91.582 | 44.580 |
| Biella | Cigo | | | | | 21.100 | 12.740 | | | 23.630 | | 22.386 | 10.933 | | | | 39.332 | 34.823 | - | - | - | 92 | 60 | 1.824 | |
| | Cigs | | | | | 520 | 11.648 | 1.832 | 1.820 | 216 | 23.976 | 2.633 | 153.125 | 239.394 | 288 | 26.680 | 6.784 | 44.779 | | 1.792 | 1.820 | 10.008 | 2.528 | 3.536 | 25.823 |
| Verbania | Cigo | | | | | 1.040 | 21.760 | 30.763 | 85.669 | 87.609 | 11.197 | 433.260 | 424.909 | 91.419 | 294.227 | 5.275 | 2.320 | 71.027 | 15.949 | - | - | 131.227 | 32.380 | 25.560 | 49.643 |
| | Cigs | 1.440 | 1.280 | | 3.104 | 6.640 | 1.978 | 7.165 | 2.296 | 1.488 | 559 | 284.484 | 515.254 | 293.673 | 14.852 | 15.769 | 3.620 | 24.637 | 217.678 | - | - | 6.172 | 45.104 | 9.086 | 2.717 |
| Piemonte | Cigo | 2.199 | 1.404 | 3.318 | 4.969 | 533.478 | 367.322 | 385.169 | 295.554 | 2.092.474 | 765.081 | 10.242.646 | 6.832.249 | 636.450 | 807.380 | 241.005 | 228.979 | 2.761.457 | 622.806 | 167.773 | 45.429 | 926.123 | 460.206 | 620.951 | 494.207 |
| | Cigs | 1.912 | 1.280 | | 14.734 | 469.251 | 862.500 | 80.895 | 575.663 | 1.626.233 | 2.662.316 | 12.427.588 | 11.382.729 | 1.492.849 | 801.973 | 420.572 | 310.247 | 1.334.079 | 1.198.441 | 62.186 | 355.156 | 697.488 | 724.764 | 846.318 | 673.314 |
| Differenza | Cigo | -795 | -36,15% | 1.651 | 49,76% | -166.156 | -31,15% | -89.615 | -23,27% | -1.327.393 | -63,44% | -3.410.397 | -33,30% | 170.930 | 26,86% | -12.026 | -4,99% | -2.138.651 | -77,45% | -122.344 | -72,92% | -465.917 | -50,31% | -126.744 | -20,41% |
| | Cigs | -632 | -33,05% | 14.734 | 393,24% | 393.249 | 83,80% | 494.768 | 611,62% | 1.036.083 | 63,71% | -1.044.859 | -8,41% | -690.876 | -46,28% | -110.325 | -26,23% | -135.638 | -10,17% | 292.970 | 471,12% | 27.276 | 3,91% | -173.004 | -20,44% |

| Regione | | Edile | | Energia elettrica e gas | | Trasporti comunicazioni | | Tabacchicoltura | | Servizi | | Varie | | Edilizia | | Commercio | | Altro | | Totale | | Differenza | | | |
|-------------|------|----------|---------|-------------------------|---------|-------------------------|---------|-----------------|-------|---------|---------|----------|---------|-----------|-----------|------------|-----------|---------|---------|--------|------|------------|------------|------------|---------|
| | | 113 | | 114 | | 115 | | 117 | | 116 | | 116 | | 700 | | 700 | | 700 | | 700 | | 700 | | | |
| PROVINCIA | | 2013 | 2014 | 2013 | 2014 | 2013 | 2014 | 2013 | 2014 | 2013 | 2014 | 2013 | 2014 | 2013 | 2014 | 2013 | 2014 | 2013 | 2014 | 2013 | 2014 | 2013 | 2014 | | |
| Torino | Cigo | 269.665 | 375.241 | 2.392 | 528 | 127.308 | 131.055 | - | - | 910 | 1.820 | 220.554 | 89.162 | 988.499 | 903.644 | - | - | - | - | - | - | 12.217.980 | 7.675.681 | -4.542.299 | -37,18% |
| | Cigs | 573.633 | 128.590 | 3.660 | - | 275.368 | 52.964 | - | - | 52.414 | 39.015 | 78.756 | 84.861 | 174.779 | 670.621 | 2.664.703 | 1.901.015 | 26.379 | 16.236 | - | - | 15.798.036 | 15.875.069 | 77.033 | 0,49% |
| Vercelli | Cigo | 41.775 | 47.313 | - | - | 63.287 | 15.224 | - | - | - | - | 10.375 | 1.587 | 322.444 | 366.241 | - | - | - | - | - | - | 2.037.381 | 1.254.570 | -782.631 | -38,41% |
| | Cigs | 138.970 | 39.429 | 672 | 216 | 78.079 | 14.046 | - | - | 16.266 | 22.454 | 48.309 | 9.339 | 95.364 | 94.823 | 347.847 | 311.698 | 8.254 | 1.345 | - | - | 2.166.797 | 2.295.934 | 129.137 | 5,96% |
| Novara | Cigo | 19.444 | 10.614 | - | - | 6.069 | 11.998 | 1.088 | 1.107 | - | - | - | - | 112.255 | 90.475 | - | - | - | - | - | - | 732.507 | 400.173 | -332.334 | -45,37% |
| | Cigs | 19.714 | - | - | - | 11.509 | 1.335 | - | - | 4.461 | 3.249 | - | - | 528 | 112.531 | 93.080 | 61.882 | 1.802 | 503 | - | - | 1.362.428 | 607.025 | -755.403 | -55,45% |
| Cuneo | Cigo | 24.004 | 7.186 | 30 | - | 2.474 | 2.893 | - | - | - | - | 936 | 1.031 | 69.364 | 53.552 | - | - | - | - | - | - | 459.790 | 491.169 | 31.379 | 6,82% |
| | Cigs | 22.277 | 27.630 | - | - | 8.578 | 7.287 | - | - | 5.176 | 1.663 | 5.320 | - | 28.330 | 25.271 | 177.870 | 127.532 | 8.582 | 920 | - | - | 1.355.064 | 774.499 | -580.565 | -42,84% |
| Asti | Cigo | 20.051 | 49.590 | - | 672 | 26.560 | 14.011 | - | - | - | - | 4.524 | 2.512 | 353.227 | 236.464 | - | - | - | - | - | - | 2.766.758 | 1.028.547 | -1.738.211 | -62,82% |
| | Cigs | 89.920 | - | - | 6.240 | 19.092 | 17.406 | - | - | 11.432 | 1.722 | 82.406 | 2.157 | 64.568 | 385.614 | 201.955 | 321.505 | 1.011 | 160 | - | - | 2.076.086 | 2.371.970 | 295.884 | 14,25% |
| Alessandria | Cigo | 44.977 | 63.072 | - | - | 7.077 | 4.199 | - | - | - | - | 576 | 192.025 | 267.117 | - | - | - | - | - | - | - | 2.021.662 | 1.477.114 | -544.548 | -26,94% |
| | Cigs | 41.723 | - | - | - | 42.312 | 5.650 | - | - | 18.919 | 2.616 | 5.630 | 106.926 | 61.230 | 183.673 | 485.736 | 234.938 | 9.396 | 4.357 | - | - | 1.910.582 | 1.556.591 | -353.991 | -18,53% |
| Biella | Cigo | 4.875 | 10.868 | - | - | 2.080 | 2.600 | - | - | - | - | 312 | 2.800 | 104.628 | 238.448 | - | - | - | - | - | - | 554.908 | 662.912 | 108.004 | 19,46% |
| | Cigs | 12.310 | 1.200 | - | - | 6.798 | 10.384 | - | - | 1.094 | 348 | 2.340 | 1.589 | 11.400 | 82.211 | 47.616 | 21.352 | - | 2.294 | - | - | 339.314 | 421.912 | 82.598 | 24,34% |
| Verbania | Cigo | 23.795 | 9.617 | 9.605 | - | 3.951 | 1.141 | - | - | - | - | - | - | 169.217 | 111.307 | - | - | - | - | - | - | 1.085.880 | 1.060.905 | -24.975 | -2,30% |
| | Cigs | 58.800 | - | - | - | 5.200 | 3.945 | - | - | 1.428 | 1.121 | - | 4.384 | 6.597 | 171.480 | 70.522 | 88.046 | 5.096 | 1.145 | - | - | 798.197 | 1.078.563 | 280.366 | 35,12% |
| Piemonte | Cigo | 448.586 | 573.501 | 12.027 | 1.200 | 238.806 | 183.121 | 1.088 | 1.107 | 910 | 1.820 | 250.747 | 97.668 | 2.311.659 | 2.267.248 | - | - | - | - | - | - | 21.876.866 | 14.051.251 | -7.825.615 | -35,77% |
| | Cigs | 957.347 | 196.849 | 4.332 | 6.456 | 446.936 | 113.017 | - | - | 111.190 | 72.188 | 222.761 | 209.784 | 454.718 | 1.725.224 | 4.089.329 | 3.067.968 | 60.520 | 26.960 | - | - | 25.806.504 | 24.981.563 | -824.941 | -3,20% |
| Differenza | Cigo | 124.915 | 27,85% | -10.827 | -90,25% | -55.685 | -23,32% | 19 | 1,75% | 910 | 100,00% | -153.079 | -61,05% | -44.411 | -1,92% | - | - | - | - | - | - | - | - | - | - |
| | Cigs | -760.498 | -79,44% | 2.124 | 32,90% | -333.919 | -74,71% | - | - | -39.002 | -35,08% | -12.977 | -5,83% | 1.270.506 | 279,41% | -1.021.361 | -24,98% | -33.560 | -55,45% | - | - | - | - | - | - |

| Regione | | Valle D'Aosta | | | | Gennaio | | Aprile | | 2013 | | 2014 | | | | | | | | | | | | | |
|---------------|------|-------------------------------------|-------|------------------------------------|-------|---------|---------|------------|----------|---------------|----------|------------|---------|---------|------|---|------|----------|---------|--------------|------|-------------------------|--------|----------------------|--------|
| | | Attività econ. Connesse con l'agric | | Estraz. Minerali metalliferi e non | | Legno | | Alimentari | | Metallurgiche | | Meccaniche | | Tessili | | Vestiriario abbigliamento e arredamento | | Chimiche | | Pelli e Cuoi | | Trasformazione minerali | | Carta e poligrafiche | |
| | | 101 | | 102 | | 103 | | 104 | | 105 | | 106 | | 107 | | 108 | | 109 | | 110 | | 111 | | 112 | |
| PROVINCIA | | 2013 | 2014 | 2013 | 2014 | 2013 | 2014 | 2013 | 2014 | 2013 | 2014 | 2013 | 2014 | 2013 | 2014 | 2013 | 2014 | 2013 | 2014 | 2013 | 2014 | 2013 | 2014 | 2013 | 2014 |
| Aosta | Cigo | | 1.152 | | | 160 | 1.453 | 12.090 | 10.920 | 13.741 | 5.619 | 72.322 | 58.419 | | | | | 6.471 | 3.671 | - | - | 7.346 | 7.276 | 10.192 | 9.972 |
| | Cigs | | | | 2.176 | 736 | 520 | 1.508 | | 290 | | 37.101 | 80.222 | | | | | | | | | | | | |
| Valle D'Aosta | Cigo | | 1.152 | | | 160 | 1.453 | 12.090 | 10.920 | 13.741 | 5.619 | 72.322 | 58.419 | | | | | 6.471 | 3.671 | - | - | 7.346 | 7.276 | 10.192 | 9.972 |
| | Cigs | | | | 2.176 | 736 | 520 | 1.508 | | 290 | | 37.101 | 80.222 | | | | | | | | | | | | |
| Differenza | Cigo | 1.152 | | | | 1.293 | 808,13% | -1.170 | -9,68% | -8.122 | -59,11% | -13.903 | -19,22% | | | | | -2.800 | -43,27% | | | -70 | -0,95% | -220 | -2,16% |
| | Cigs | | | | 2.176 | -216 | -29,35% | -1.508 | -100,00% | -290 | -100,00% | 43.121 | 116,23% | | | | | | | | | 9.101 | | | |

| | | Edile | | Energia elettrica e gas | | Trasporti comunicazioni | | Tabacchicoltura | | Servizi | | Varie | | Edilizia | | Commercio | | Altre | | Totale | | | | |
|---------------|------|--------|----------|-------------------------|------|-------------------------|-----------|-----------------|------|---------|------|-------|---------|----------|-----------|-----------|--------|-------|------|---------|---------|---------|---------|--|
| | | 113 | | 114 | | 115 | | 117 | | | | 116 | | 700 | | | | | | | | | | |
| PROVINCIA | | 2013 | 2014 | 2013 | 2014 | 2013 | 2014 | 2013 | 2014 | 2013 | 2014 | 2013 | 2014 | 2013 | 2014 | 2013 | 2014 | 2013 | 2014 | 2013 | 2014 | 2013 | 2014 | |
| Aosta | Cigo | 6.442 | 8.475 | - | - | 6.443 | 1.477 | - | - | - | - | - | - | 326.708 | 297.381 | - | - | - | - | 461.915 | 405.815 | -56.100 | -12,15% | |
| | Cigs | 1.152 | - | - | - | 100 | 20.644 | - | - | - | - | 320 | 1.336 | 107 | 25.480 | 16.865 | 20.601 | - | - | 58.179 | 160.080 | 101.901 | 175,15% | |
| Valle D'Aosta | Cigo | 6.442 | 8.475 | - | - | 6.443 | 1.477 | - | - | - | - | - | - | 326.708 | 297.381 | - | - | - | - | 461.915 | 405.815 | -56.100 | -12,15% | |
| | Cigs | 1.152 | - | - | - | 100 | 20.644 | - | - | - | - | 320 | 1.336 | 107 | 25.480 | 16.865 | 20.601 | - | - | 58.179 | 160.080 | 101.901 | 175,15% | |
| Differenza | Cigo | 2.033 | 31,56% | | | -4.966 | -77,08% | | | | | | | -29.327 | -8,98% | | | | | | | | | |
| | Cigs | -1.152 | -100,00% | | | 20.544 | 20544,00% | | | | | 1.016 | 317,50% | 25.373 | 23713,08% | 3.736 | 22,15% | | | | | | | |

| Regione | | Liguria | | | | Gennaio | | Aprile | | | | 2013 | | 2014 | | | | | | | | | | | |
|------------|------|-------------------------------------|------|------------------------------------|----------|---------|--------|------------|---------|---------------|---------|------------|------|---------|--------|--------------------------------------|---------|----------|---------|---------------|---------|-------------------------|---------|----------------------|---------|
| | | Attività econ. Connesse con l'agric | | Estraz. Minerali metalliferi e non | | Legno | | Alimentari | | Metallurgiche | | Meccaniche | | Tessili | | Vestiaro abbigliamento e arredamento | | Chimiche | | Pelli e Cuoio | | Trasformazione minerali | | Carta e poligrafiche | |
| | | 101 | | 102 | | 103 | | 104 | | 105 | | 106 | | 107 | | 108 | | 109 | | 110 | | 111 | | 112 | |
| | | 2013 | 2014 | 2013 | 2014 | 2013 | 2014 | 2013 | 2014 | 2013 | 2014 | 2013 | 2014 | 2013 | 2014 | 2013 | 2014 | 2013 | 2014 | 2013 | 2014 | 2013 | 2014 | 2013 | 2014 |
| Genova | Cigo | | | | | 2.008 | 3.520 | 9.639 | 2.560 | 7.160 | 89.281 | 136.338 | | | 5.705 | 49.196 | 14.551 | - | - | 1.584 | 1.040 | 1.821 | 4.680 | | |
| | Cigs | | | 96.119 | 10.538 | 6.713 | 3.781 | 1.081.989 | 5.600 | 499.249 | 321.281 | | | | 10.456 | 34.824 | 7.378 | 178 | 204 | 1.040 | 4.408 | 31.300 | 35.270 | | |
| Imperia | Cigo | | | | | | 9.345 | 1.375 | | | 2.313 | 11.774 | | | | | | | | | | | | | |
| | Cigs | | | | | | | | | | 1.716 | 1.218 | | | 537 | | | | | | | | | 178 | 252 |
| La Spezia | Cigo | | | 1.040 | 9.475 | 7.930 | 9.100 | 25.259 | 14.432 | 64.304 | 22.048 | | | | 2.080 | 20.670 | 67.527 | 57 | | | 899 | 2.384 | | | |
| | Cigs | | | 11.939 | 12.668 | 5.016 | 1.643 | | | 148.093 | 4.297 | | | 1.326 | 190 | 1.616 | 3.111 | 82.970 | | | 445 | 1.360 | | | 12.920 |
| Savona | Cigo | | | | 16.445 | 3.880 | 3.904 | 204 | | 471.114 | 119.864 | | | | | | 26.368 | 37.210 | | | 23.846 | 17.582 | 8.320 | 3.120 | |
| | Cigs | | | | 514 | 5.189 | | 24.795 | 1.104 | 19.550 | 147.397 | | | | | 670 | 221.544 | 10.352 | | | 339.072 | 409.996 | 87.353 | 1.288 | |
| Liguria | Cigo | | | 1.040 | 27.928 | 15.330 | 22.643 | 28.023 | 21.592 | 627.012 | 290.024 | | | | | 7.785 | 20.670 | 156.156 | 60.926 | | 26.329 | 21.498 | 10.141 | 7.800 | |
| | Cigs | | | 108.572 | 28.395 | 21.074 | 31.594 | 1.081.989 | 6.704 | 668.608 | 474.193 | | | 1.326 | 11.183 | 4.042 | 259.479 | 100.700 | 178 | 204 | 340.557 | 415.764 | 118.831 | 49.730 | |
| Differenza | Cigo | | | 26.888 | 2585,38% | 7.313 | 47,70% | -6.431 | -22,95% | -336.988 | -53,75% | | | | | 12.885 | 165,51% | -95.230 | -60,98% | | -4.831 | -18,35% | -2.341 | -23,08% | |
| | Cigs | | | -80.177 | -73,85% | 10.520 | 49,92% | -1.075.285 | -99,38% | -194.415 | -29,08% | 1.326 | | | | -7.141 | -63,86% | -158.779 | -61,19% | 26 | 14,61% | 75.207 | 22,08% | -69.101 | -58,15% |

| | | Edile | | Energia elettrica e gas | | Trasporti comunicazioni | | Tabacchicoltura | | Servizi | | Varie | | Edilizia | | Commercio | | Altre | | Totale | | Differenza | | |
|------------|------|----------|---------|-------------------------|--------|-------------------------|---------|-----------------|------|---------|---------|---------|---------|----------|---------|-----------|---------|-------|-------|-----------|-----------|------------|---------|--|
| | | 113 | | 114 | | 115 | | 117 | | 116 | | 116 | | 700 | | | | | | | | | | |
| | | 2013 | 2014 | 2013 | 2014 | 2013 | 2014 | 2013 | 2014 | 2013 | 2014 | 2013 | 2014 | 2013 | 2014 | 2013 | 2014 | 2013 | 2014 | 2013 | 2014 | 2013 | 2014 | |
| Genova | Cigo | 14.793 | 47.177 | - | 6.214 | 6.848 | 5.877 | - | - | - | - | 5.440 | 24.674 | 388.050 | 457.333 | - | - | - | - | 568.798 | 716.691 | 147.893 | 26,00% | |
| | Cigs | 203.834 | 66.096 | - | - | 227.506 | 295.181 | - | - | 3.011 | 6.063 | 20.730 | 8.552 | 73.303 | 173.315 | 675.365 | 521.039 | 1.543 | 845 | 2.967.160 | 1.461.307 | -1.505.853 | -50,75% | |
| Imperia | Cigo | 507 | 3.575 | - | - | - | - | - | - | - | - | - | - | 89.973 | 38.628 | - | - | - | - | 105.858 | 63.127 | -42.731 | -40,37% | |
| | Cigs | - | 8.320 | - | - | 29.048 | 9.558 | - | - | 1.624 | 7.224 | 6.673 | - | - | 26.904 | 40.199 | 18.150 | 89 | 269 | 89.409 | 73.270 | -16.139 | -18,05% | |
| La Spezia | Cigo | 61.130 | 23.210 | - | - | 6.962 | 528 | - | - | - | 480 | 110 | 168.597 | 138.752 | - | - | - | - | - | 406.208 | 241.216 | -164.992 | -40,62% | |
| | Cigs | 23.912 | - | - | 21.927 | 5.353 | 1.882 | - | - | 1.145 | 1.963 | 5.237 | 4.196 | 8.406 | 47.098 | 141.940 | 113.160 | 645 | 256 | 355.432 | 309.282 | -46.150 | -12,98% | |
| Savona | Cigo | 34.599 | 18.843 | - | - | 117.566 | 24.480 | - | - | - | - | - | - | 151.527 | 170.994 | - | - | - | - | 837.424 | 412.442 | -424.982 | -50,75% | |
| | Cigs | - | - | - | - | 31.672 | 10.447 | - | - | 869 | 2.244 | - | - | 29.575 | 32.977 | 168.289 | 48.881 | 178 | 536 | 898.616 | 695.876 | -202.740 | -22,56% | |
| Liguria | Cigo | 111.029 | 92.805 | - | 6.214 | 131.376 | 30.885 | - | - | - | - | 5.920 | 24.784 | 798.147 | 805.707 | - | - | - | - | 1.918.288 | 1.433.476 | -484.812 | -25,27% | |
| | Cigs | 227.746 | 74.416 | - | 21.927 | 293.579 | 317.068 | - | - | 6.649 | 17.494 | 32.640 | 12.748 | 111.284 | 280.294 | 1.025.793 | 701.230 | 2.455 | 1.906 | 4.310.617 | 2.539.735 | -1.770.882 | -41,08% | |
| Differenza | Cigo | -18.224 | -16,41% | 6.214 | | -100.491 | -76,49% | | | | | 18.864 | 318,65% | 7.560 | 0,95% | | | | | | | | | |
| | Cigs | -153.330 | -67,33% | 21.927 | | 23.489 | 8,00% | | | 10.845 | 163,11% | -19.892 | -60,94% | 169.010 | 151,87% | -324.563 | -31,64% | | | -549 | -22,36% | | | |

| Regione | | Lombardia | | | | Gennaio | | Aprile | | 2013 | | 2014 | | | | | | | | | | | | | |
|------------|------|-------------------------------------|----------|------------------------------------|---------|-----------|-----------|------------|---------|---------------|-----------|------------|------------|------------|-----------|---------------------------------------|-----------|------------|-----------|---------------|---------|-------------------------|-----------|----------------------|-----------|
| | | Attività econ. Connesse con l'agric | | Estraz. Minerali metalliferi e non | | Legno | | Alimentari | | Metallurgiche | | Meccaniche | | Tessili | | Vestuario abbigliamento e arredamento | | Chimiche | | Pelli e Cuoio | | Trasformazione minerali | | Carta e poligrafiche | |
| | | 101 | | 102 | | 103 | | 104 | | 105 | | 106 | | 107 | | 108 | | 109 | | 110 | | 111 | | 112 | |
| | | 2013 | 2014 | 2013 | 2014 | 2013 | 2014 | 2013 | 2014 | 2013 | 2014 | 2013 | 2014 | 2013 | 2014 | 2013 | 2014 | 2013 | 2014 | 2013 | 2014 | 2013 | 2014 | 2013 | 2014 |
| Milano | Cigo | | | | | 150.701 | 177.499 | 44.331 | 85.005 | 211.983 | 122.051 | 2.768.628 | 201.481 | 294.357 | 153.567 | 53.172 | 525.875 | 341.430 | 12.313 | 78.165 | 126.711 | 70.278 | 287.108 | 280.399 | |
| | Cigs | | | 3.036 | | 228.956 | 516.587 | 75.447 | 122.768 | 435.424 | 401.687 | 5.620.016 | 4.856.479 | 590.190 | 241.036 | 218.798 | 196.742 | 1.623.803 | 813.675 | 118.064 | 30.755 | 92.642 | 47.609 | 552.498 | 914.390 |
| Bergamo | Cigo | | | 2.240 | 5.404 | 183.677 | 131.396 | 86.909 | 14.100 | 320.228 | 442.412 | 3.920.645 | 1.812.857 | 906.079 | 148.851 | 451.425 | 168.055 | 1.009.454 | 445.932 | 125.976 | 16.716 | 339.319 | 200.658 | 168.686 | 192.205 |
| | Cigs | | | | | 189.744 | 284.474 | 2.152 | 73.806 | 12.298 | 87.072 | 1.995.248 | 3.122.645 | 949.662 | 911.396 | 361.465 | 347.157 | 257.479 | 588.622 | 12.872 | 16.930 | 119.136 | 710.181 | 232.781 | 623.769 |
| Brescia | Cigo | 770 | 804 | 37 | 1.560 | 92.195 | 49.251 | 6.993 | 34.979 | 627.122 | 651.778 | 2.246.935 | 1.718.005 | 208.987 | 236.460 | 242.215 | 150.405 | 472.382 | 194.631 | 286.829 | 26.194 | 226.789 | 110.574 | 174.249 | 56.760 |
| | Cigs | | | | | 173.003 | 313.426 | 69.711 | 20.969 | 745.317 | 712.098 | 5.985.943 | 6.583.889 | 400.339 | 600.279 | 240.627 | 259.771 | 485.807 | 323.769 | 163.120 | 147.171 | 361.142 | 531.023 | 170.597 | 114.675 |
| Como | Cigo | | | 672 | | 520.993 | 324.323 | 18.651 | 13.180 | 89.935 | 81.156 | 755.284 | 356.020 | 828.729 | 413.519 | 60.742 | 149.230 | 455.271 | 85.636 | 2.560 | 34.661 | 23.117 | 7.110 | 191.236 | 133.582 |
| | Cigs | | | | | 330.226 | 187.877 | 500 | 16.432 | 8.750 | 364.428 | 1.100.006 | 583.400 | 1.305.168 | 1.237.537 | 47.080 | 58.897 | 68.130 | 114.329 | 54.080 | - | 25.138 | 36.164 | 42.527 | 39.374 |
| Cremona | Cigo | | | | | 113.901 | 27.954 | 25.108 | 68.516 | 78.000 | 32.963 | 474.371 | 727.932 | 26.505 | 21.655 | 21.445 | 30.628 | 126.027 | 122.643 | 360 | 1.180 | 80.225 | 18.436 | 25.158 | 33.227 |
| | Cigs | | | 232 | 396 | 70.639 | 22.028 | 5.580 | 12.070 | 5.580 | 1.560 | 216.488 | 630.465 | 15.024 | 7.983 | 7.224 | 35.339 | 92.667 | 36.512 | 3.240 | 792 | 3.080 | 169.321 | 35.552 | 251.105 |
| Lecco | Cigo | | | | | 24.059 | 9.307 | 17.770 | 6.780 | 837.153 | 449.586 | 1.691.205 | 980.497 | 451.373 | 455.759 | 45.618 | 70.236 | 253.595 | 108.380 | - | - | 30.376 | 4.240 | 109.093 | 130.237 |
| | Cigs | 4.160 | | | | 4.036 | 195.599 | 11.887 | 139.867 | 270.722 | 465.859 | 1.232.945 | 362.938 | 385.441 | 26.747 | 20.554 | 103.702 | 121.889 | - | - | 59.032 | 95.341 | 89.968 | 43.002 | |
| Lodi | Cigo | | | | | 22.470 | | 274 | 274 | | 267.017 | 161.075 | 15.079 | 4.175 | 1.192 | 320 | 5.498 | 10.869 | - | - | 8.933 | 15.632 | 24.802 | 15.215 | |
| | Cigs | | | | | 16.684 | 4.055 | 1.212 | 9.400 | | 29.250 | 49.446 | 239.071 | 728 | 260 | 13.632 | 8.096 | 29.080 | 17.466 | 412 | - | 25.250 | 27.604 | 5.773 | 15.150 |
| Mantova | Cigo | 1.697 | 627 | | | 141.921 | 30.109 | 8.053 | 3.097 | 16 | 656 | 241.662 | 84.829 | 83.124 | 56.572 | 22.608 | 12.580 | 66.366 | 33.038 | 3.364 | 1.235 | 54.994 | 37.588 | 8.254 | 4.577 |
| | Cigs | | | | 5.287 | 73.017 | 691.541 | 33.992 | 82.323 | 3.360 | 5.460 | 203.973 | 964.070 | 107.553 | 172.541 | 40.110 | 65.094 | 80.691 | 199.920 | 23.087 | 14.215 | 61.527 | 190.190 | 16.561 | 82.729 |
| Pavia | Cigo | | | | | 23.788 | 23.698 | 26.467 | 43.570 | 42.110 | 18.160 | 1.187.302 | 716.899 | 62.409 | 29.404 | 5.143 | 21.658 | 246.151 | 128.875 | 302.389 | 237.669 | 133.277 | 50.544 | 107.396 | 89.820 |
| | Cigs | | | | | 5.830 | 19.965 | 7.664 | 37.145 | | 3.248 | 477.373 | 488.181 | | 4.035 | 44.127 | 73.071 | 73.683 | 5.608 | 21.759 | 185.778 | 153.881 | 95.649 | 6.881 | |
| Sondrio | Cigo | | | 720 | | 2.739 | 3.840 | 2.736 | 215 | 3.014 | 4.391 | 14.301 | 19.117 | 3.480 | 1.120 | 3.683 | 12.135 | 7.851 | - | - | 6.788 | 3.728 | - | - | |
| | Cigs | | | | | 12.680 | 2.040 | 1.875 | | | 142.883 | 246.718 | | | | 5.743 | 8.066 | 4.250 | 184.444 | - | - | 24.032 | 6.988 | 2.080 | 2.729 |
| Varese | Cigo | | | | | 103.904 | 78.552 | 73.248 | 34.050 | 587.690 | 240.337 | 3.096.149 | 2.447.115 | 1.481.529 | 676.082 | 232.817 | 216.012 | 1.541.287 | 702.577 | 43.468 | 52.341 | 151.943 | 139.298 | 325.823 | 271.432 |
| | Cigs | | | | | 162.259 | 37.004 | 18.082 | 20.136 | 6.348 | 88.922 | 2.477.466 | 4.564.546 | 769.604 | 1.034.160 | 103.427 | 120.925 | 1.570.545 | 741.798 | 6.357 | 5.316 | 52.296 | 70.602 | 226.889 | 275.447 |
| Lombardia | Cigo | 2.467 | 1.431 | 989 | 2.628 | 1.379.538 | 855.929 | 310.540 | 303.766 | 2.797.251 | 2.043.490 | 16.515.022 | 11.792.974 | 4.268.775 | 2.397.954 | 1.240.455 | 872.296 | 4.714.041 | 2.181.862 | 777.259 | 448.161 | 1.182.472 | 658.086 | 1.421.805 | 1.207.454 |
| | Cigs | 4.160 | | 2.240 | 13.727 | 1.267.074 | 2.274.596 | 228.102 | 534.916 | 1.482.219 | 2.159.584 | 19.689.647 | 23.512.409 | 4.501.206 | 4.594.668 | 1.108.980 | 1.130.701 | 4.389.225 | 3.216.107 | 386.840 | 236.938 | 1.009.053 | 2.038.904 | 1.470.875 | 2.369.251 |
| Differenza | Cigo | -1.036 | -41,99% | 1.639 | 165,72% | -523.609 | -37,96% | -6.774 | -2,18% | -753.761 | -26,95% | -4.722.048 | -28,59% | -1.930.821 | -45,23% | -368.159 | -29,68% | -2.532.179 | -53,72% | -329.098 | -42,34% | -524.864 | -44,35% | -214.351 | -15,08% |
| | Cigs | -4.160 | -100,00% | 11.487 | 512,81% | 1.007.522 | 79,52% | 306.814 | 134,51% | 677.365 | 45,70% | 3.822.762 | 19,42% | 93.462 | 2,08% | 21.721 | 1,96% | -1.173.118 | -26,73% | -149.902 | -38,75% | 1.029.851 | 102,06% | 898.376 | 61,08% |

| | | Edile | | Energia elettrica e gas | | Trasporti comunicazioni | | Tabacchicoltura | | Servizi | | Varie | | Edilizia | | Commercio | | Altre | | Totale | | Differenza | |
|---------|------|---------|---------|-------------------------|--------|-------------------------|---------|-----------------|------|---------|---------|-----------|---------|-----------|-----------|-----------|-----------|--------|--------|------------|------------|------------|---------|
| | | 113 | | 114 | | 115 | | 117 | | 116 | | 116 | | 700 | | 700 | | | | | | | |
| | | 2013 | 2014 | 2013 | 2014 | 2013 | 2014 | 2013 | 2014 | 2013 | 2014 | 2013 | 2014 | 2013 | 2014 | 2013 | 2014 | 2013 | 2014 | 2013 | 2014 | 2013 | 2014 |
| Milano | Cigo | 147.278 | 230.320 | 334 | | 47.364 | 83.479 | - | - | 133.426 | 74.499 | 880.413 | 974.994 | - | - | - | - | - | - | 5.543.036 | 5.634.276 | 91.240 | 1,65% |
| | Cigs | 801.962 | 811.908 | 30.760 | 12.480 | 883.294 | 485.956 | - | - | 35.204 | 203.579 | 212.772 | 278.508 | 1.189.262 | 1.042.993 | 2.574.227 | 4.986.141 | 14.908 | 27.807 | 15.298.227 | 15.994.136 | 695.909 | 4,55% |
| Bergamo | Cigo | 117.876 | 107.161 | - | - | 50.505 | 36.037 | - | - | 19.684 | 2.772 | 1.064.354 | 951.246 | - | - | - | - | - | - | 8.764.817 | 4.670.398 | -4.094.419 | -46,71% |
| | Cigs | 169.355 | 19.665 | 754 | - | 32.152 | 42.111 | - | - | 30.003 | 5.255 | 11.103 | 28.739 | 515.284 | 1.398.473 | 872.791 | 669.835 | 15.830 | 18.995 | 5.782.349 | 8.954.529 | 3.172.180 | 54,86% |
| Brescia | Cigo | 132.808 | 113.309 | - | 544 | 30.521 | 12.533 | - | - | 66.940 | 20.358 | 902.774 | 924.539 | - | - | - | - | - | - | 5.718.546 | 4.302.684 | -1.415.862 | -24,76% |
| | Cigs | 175.793 | 122.192 | - | - | 125.436 | 303.810 | - | - | 24.058 | 60.796 | 56.194 | 20.485 | 588.334 | 787.149 | 973.508 | 1.447.386 | 27.086 | 5.404 | 10.766.015 | 12.354.292 | 1.588.277 | 14,75% |
| Como | Cigo | 31.953 | 109.225 | - | - | 57.406 | 66.210 | - | - | 260 | - | 205.781 | 291.734 | - | - | - | - | - | - | 3.241.918 | 2.066.258 | -1.175.660 | -36,26% |
| | Cigs | 250.171 | - | - | - | 89.429 | 98.690 | - | - | 29.826 | 13.957 | 23.360 | 922 | 83.764 | 252.908 | 671.550 | 522.637 | 20.244 | 2.551 | 4.149.949 | 3.530.103 | -619.846 | -14,94% |
| Cremona | Cigo | 22.264 | 21.662 | - | - | 22.252 | 7.341 | - | - | 7.709 | 11.100 | 220.991 | 239.919 | - | - | - | - | - | - | 1.243.506 | 1.365.156 | 121.650 | 9,78% |
| | Cigs | 19.970 | 149.129 | 31.200 | - | 11.436 | 27.892 | - | - | 15.904 | 13.803 | 4.290 | 10.896 | 9.118 | 99.329 | 74.098 | 277.378 | 10.000 | - | 615.510 | 1.755.602 | 1.140.092 | 185,23% |
| Lecco | Cigo | 25.387 | 23.769 | - | - | 47.524 | 6.240 | - | - | 25.387 | 38.092 | 84.995 | 69.177 | - | - | - | - | - | - | 3.643.767 | 2.352.696 | -1.291.071 | -35,43% |
| | Cigs | 83.944 | 63.856 | - | - | 15.852 | 16.668 | - | - | 10.770 | 8.844 | 4.538 | 68.608 | 64.054 | 261.691 | 219.573 | 515.061 | - | - | 2.752.728 | 3.635.225 | 882.497 | 32,06% |
| Lodi | Cigo | 8.201 | 5.847 | - | - | 3.752 | 23.780 | - | - | 6.591 | 3.218 | 84.132 | 75.657 | - | - | - | - | - | - | 447.941 | 316.062 | -131.879 | -29,44% |
| | Cigs | 30.180 | 99.840 | - | - | 33.284 | 240.106 | - | - | 2.281 | 1.560 | 54.394 | 5.169 | 30.790 | 169.749 | | | | | | | | |

| Regione | | Trentino | | | | Gennaio | | Aprile | | | | 2013 | | 2014 | | | | | | | | | | | | | |
|------------|------|-------------------------------------|-------|------------------------------------|---------|----------|---------|------------|---------|---------------|----------|------------|---------|---------|----------|---|----------|----------|---------|--------------|-------|-------------------------|---------|----------------------|--------|--|--|
| | | Attività econ. Connesse con l'agric | | Estraz. Minerali metalliferi e non | | Legno | | Alimentari | | Metallurgiche | | Meccaniche | | Tessili | | Vestiriario abbigliamento e arredamento | | Chimiche | | Pelli e Cuoi | | Trasformazione minerali | | Carta e poligrafiche | | | |
| | | 101 | | 102 | | 103 | | 104 | | 105 | | 106 | | 107 | | 108 | | 109 | | 110 | | 111 | | 112 | | | |
| | | 2013 | 2014 | 2013 | 2014 | 2013 | 2014 | 2013 | 2014 | 2013 | 2014 | 2013 | 2014 | 2013 | 2014 | 2013 | 2014 | 2013 | 2014 | 2013 | 2014 | 2013 | 2014 | 2013 | 2014 | | |
| Bolzano | Cigo | - | - | - | - | 41.703 | 97.254 | 36 | 3.116 | 13.812 | 18.812 | 115.078 | 208.213 | - | - | - | - | 17.278 | - | - | - | 49.259 | 47.727 | 1.214 | 390 | | |
| | Cigs | - | - | - | - | - | 1.140 | - | - | - | - | 14.085 | 20.211 | - | - | 4.646 | 779.732 | 2.216 | - | - | - | - | - | 4.186 | 24.894 | | |
| Trento | Cigo | - | 4.697 | 752 | - | 9.527 | 14.309 | 4.816 | 10.688 | 12.698 | 1.647 | 134.546 | 64.901 | 6.510 | 7.416 | 3.072 | 763 | 13.902 | 16.034 | 710 | 1.872 | 32.045 | 8.333 | 6.049 | 10.655 | | |
| | Cigs | - | - | - | - | 139.048 | 17.812 | 7.547 | 1.464 | 170.686 | 143.080 | 338.176 | 196.796 | - | 9.880 | 288 | 1.492 | 1.440 | 19.807 | - | - | 36.378 | 24.018 | 790 | 4.880 | | |
| Trentino | Cigo | - | 4.697 | 752 | - | 51.230 | 111.563 | 4.852 | 13.804 | 26.510 | 20.459 | 249.624 | 273.114 | 6.510 | 7.416 | 3.072 | 763 | 31.180 | 16.034 | 710 | 1.872 | 81.304 | 56.060 | 7.263 | 11.045 | | |
| | Cigs | - | - | - | - | 139.048 | 18.952 | 7.547 | 1.464 | 170.686 | 143.080 | 352.261 | 217.007 | - | 9.880 | 288 | 6.138 | 781.172 | 22.023 | - | - | 36.378 | 24.018 | 4.976 | 29.774 | | |
| Differenza | Cigo | 4.697 | - | -752 | -17,46% | 60.333 | -26,20% | 8.952 | -67,38% | -6.051 | -97,76% | 23.490 | -52,74% | 906 | 763,26% | -2.309 | - | -15.146 | 26,91% | 1.162 | - | -25.244 | 2,83% | 3.782 | - | | |
| | Cigs | - | - | - | - | -120.096 | -53,29% | -6.083 | -67,38% | -27.606 | -100,00% | -135.254 | -8,87% | 9.880 | -100,00% | 5.850 | -100,00% | -759.149 | -81,70% | - | - | -12.360 | -99,21% | 24.798 | 12,82% | | |

| | | Edile | | Energia elettrica e gas | | Trasporti comunicazioni | | Tabacchicoltura | | Servizi | | Varie | | Edilizia | | Commercio | | Altre | | Totale | | Differenza | | |
|------------|------|---------|---------|-------------------------|------|-------------------------|---------|-----------------|------|---------|---------|--------|--------|-----------|-----------|-----------|---------|-------|---------|-----------|-----------|------------|---------|---|
| | | 113 | | 114 | | 115 | | 117 | | 116 | | 116 | | 700 | | 700 | | | | | | | | |
| | | 2013 | 2014 | 2013 | 2014 | 2013 | 2014 | 2013 | 2014 | 2013 | 2014 | 2013 | 2014 | 2013 | 2014 | 2013 | 2014 | 2013 | 2014 | 2013 | 2014 | 2013 | 2014 | |
| Bolzano | Cigo | 23.935 | 22.233 | - | - | 7.316 | 18.986 | - | - | - | - | 4.374 | 1.508 | 359.236 | 597.723 | - | - | - | - | 633.241 | 1.015.962 | 382.721 | 60,44% | |
| | Cigs | 6.932 | 1.208 | - | - | 4.004 | 54.321 | - | - | - | 1.064 | - | 12.480 | 3.089 | 179.749 | 14.644 | 225.023 | - | - | 826.672 | 526.952 | -299.720 | -36,26% | |
| Trento | Cigo | 24.461 | 6.005 | - | - | 14.425 | 5.841 | - | - | - | - | 665 | 1.847 | 1.352.456 | 948.769 | - | - | - | - | 1.616.634 | 1.103.777 | -512.857 | -31,72% | |
| | Cigs | 12.256 | - | - | - | 4.177 | 139.028 | - | - | 1.136 | 1.201 | - | 2.812 | 257.638 | 451.076 | 47.102 | 93.989 | - | 2.240 | 1.016.662 | 1.109.575 | 92.913 | 9,14% | |
| Trentino | Cigo | 48.396 | 28.238 | - | - | 21.741 | 24.827 | - | - | - | - | 5.039 | 3.355 | 1.711.692 | 1.546.492 | - | - | - | - | 2.249.875 | 2.119.739 | -130.136 | -5,78% | |
| | Cigs | 19.188 | 1.208 | - | - | 8.181 | 193.349 | - | - | 1.136 | 2.265 | - | 15.292 | 260.727 | 630.825 | 61.746 | 319.012 | - | 2.240 | 1.843.334 | 1.636.527 | -206.807 | -11,22% | |
| Differenza | Cigo | -20.158 | 59,65% | - | - | 3.086 | 205,47% | - | - | - | - | -1.684 | 55,41% | -165.200 | 20,93% | - | - | - | - | - | - | - | - | - |
| | Cigs | -17.980 | -78,26% | - | - | 185.168 | -98,55% | - | - | 1.129 | -73,31% | 15.292 | - | 370.098 | -94,83% | 257.266 | -20,35% | 2.240 | -82,55% | - | - | - | - | - |

| Regione | | Veneto | | | | Gennaio | | Aprile | | 2013 | | 2014 | | | | | | | | | | | | | |
|------------|------|-------------------------------------|----------|------------------------------------|-------|-----------|-----------|------------|---------|---------------|---------|------------|-----------|-----------|---------|--|-----------|-----------|-----------|---------------|---------|-------------------------|---------|----------------------|---------|
| | | Attività econ. Connesse con l'agric | | Estraz. Minerali metalliferi e non | | Legno | | Alimentari | | Metallurgiche | | Meccaniche | | Tessili | | Vestitario abbigliamento e arredamento | | Chimiche | | Pelli e Cuoio | | Trasformazione minerali | | Carta e poligrafiche | |
| | | 101 | | 102 | | 103 | | 104 | | 105 | | 106 | | 107 | | 108 | | 109 | | 110 | | 111 | | 112 | |
| | | 2013 | 2014 | 2013 | 2014 | 2013 | 2014 | 2013 | 2014 | 2013 | 2014 | 2013 | 2014 | 2013 | 2014 | 2013 | 2014 | 2013 | 2014 | 2013 | 2014 | 2013 | 2014 | 2013 | 2014 |
| Venezia | Cigo | - | - | - | - | 103.938 | 73.197 | 36.091 | 30.106 | 4.216 | 7.724 | 248.465 | 333.424 | 7.645 | 3.690 | 22.393 | 54.995 | 77.597 | 52.187 | 22.623 | 86.781 | 194.831 | 167.532 | 6.939 | 2.579 |
| | Cigs | 2.184 | 1.148 | - | - | 259.532 | 264.173 | 20.396 | 39.396 | 2.032 | 949 | 1.128.324 | 852.160 | 210.476 | 147.133 | 227.183 | 136.039 | 376.450 | 373.861 | 182.707 | 93.625 | 252.099 | 204.620 | 7.858 | 72.220 |
| Belluno | Cigo | - | - | 1.512 | 1.248 | 69.106 | 50.998 | - | - | 87.604 | 1.959 | 913.923 | 431.897 | 6.233 | 53.807 | - | - | 44.972 | 57.073 | - | - | 22.263 | 22.892 | - | - |
| | Cigs | - | - | - | - | 36.891 | 17.232 | 2.649 | 864 | 888 | - | 536.096 | 488.550 | 2.903 | - | 102.916 | - | 16.188 | 2.963 | - | - | 109.920 | 872 | 1.100 | 1.241 |
| Padova | Cigo | - | - | - | - | 120.829 | 29.662 | 19.068 | 4.148 | 64.901 | 27.152 | 506.348 | 209.976 | 97.958 | 11.105 | 166.321 | 44.965 | 113.391 | 37.660 | 37.113 | 21.112 | 90.442 | 60.824 | 40.257 | 20.198 |
| | Cigs | 240 | 136 | - | - | 568.915 | 285.144 | 7.262 | 101.967 | 110.542 | 99.876 | 1.442.515 | 724.666 | 408.290 | 141.948 | 449.375 | 269.284 | 158.037 | 83.217 | 245.434 | 89.068 | 266.134 | 57.759 | 43.048 | 41.424 |
| Rovigo | Cigo | 775 | - | 3.200 | 3.600 | 10.389 | 4.679 | 13.509 | 41.135 | 3.400 | 272 | 386.727 | 123.659 | 3.653 | 6.813 | 57.892 | 7.745 | 47.569 | 32.034 | 1.475 | 1.881 | 60.627 | 26.952 | 24.700 | 3.501 |
| | Cigs | 224 | 109 | - | - | 73.901 | 95.878 | 11.402 | 4.032 | 148.000 | 1.040 | 217.389 | 200.260 | 20.975 | 8.110 | 290.112 | 145.841 | 63.287 | 4.593 | 21.718 | 14.490 | 38.134 | 98.388 | 13.012 | 3.911 |
| Treviso | Cigo | 312 | - | - | 24 | 375.008 | 418.144 | 16.459 | 5.528 | 23.303 | 7.977 | 364.180 | 298.997 | 49.516 | 6.460 | 26.072 | 31.995 | 50.206 | 39.485 | 21.663 | 35.775 | 115.026 | 117.908 | 18.051 | 24.934 |
| | Cigs | - | 1.140 | - | 3.276 | 1.312.802 | 1.283.950 | 22.867 | 24.408 | 15.072 | 12.695 | 2.300.901 | 2.212.509 | 264.478 | 302.936 | 545.005 | 123.950 | 336.200 | 269.368 | 786.253 | 67.206 | 681.076 | 214.821 | 109.999 | 71.115 |
| Verona | Cigo | 127 | - | - | - | 56.829 | 42.287 | 28.808 | 16.719 | 9.153 | 8.096 | 473.108 | 398.960 | 11.736 | 11.585 | 98.295 | 59.884 | 38.295 | 6.720 | 63.092 | 27.481 | 42.592 | 31.992 | 15.291 | 100.774 |
| | Cigs | 11.739 | 5.706 | - | 3.210 | 545.599 | 349.124 | 43.197 | 18.967 | 311.613 | 7.528 | 1.104.330 | 1.295.230 | 55.671 | 6.804 | 522.157 | 180.869 | 189.725 | 484.830 | 105.980 | 303.462 | 96.651 | 74.443 | 84.044 | 129.823 |
| Vicenza | Cigo | - | - | 2.812 | 4.160 | 60.375 | 18.479 | 3.772 | 3.950 | 67.180 | 34.679 | 542.318 | 376.653 | 58.714 | 18.521 | 93.635 | 17.671 | 155.605 | 43.729 | 81.893 | 19.589 | 79.826 | 30.850 | 76.814 | 9.678 |
| | Cigs | 688 | 280 | 7.872 | 1.056 | 508.439 | 304.061 | 35.780 | 56.549 | 44.858 | 30.683 | 1.978.540 | 1.960.087 | 381.345 | 196.255 | 323.508 | 426.382 | 216.251 | 387.042 | 149.409 | 125.722 | 170.993 | 102.613 | 74.537 | 100.189 |
| Veneto | Cigo | 1.214 | 1.763 | 7.524 | 9.032 | 796.474 | 637.446 | 117.707 | 101.586 | 259.757 | 87.859 | 3.435.069 | 2.173.566 | 235.455 | 111.981 | 464.608 | 271.255 | 527.635 | 268.888 | 227.859 | 192.619 | 605.607 | 458.950 | 182.052 | 161.664 |
| | Cigs | 15.075 | 8.519 | 7.872 | 7.542 | 3.306.079 | 2.599.562 | 143.553 | 246.183 | 633.005 | 152.771 | 8.708.095 | 7.733.462 | 1.344.138 | 803.186 | 2.460.256 | 1.282.365 | 1.356.138 | 1.605.874 | 1.491.501 | 693.573 | 1.615.007 | 753.516 | 333.598 | 419.923 |
| Differenza | Cigo | 549 | -100,00% | 1.508 | - | -159.028 | 11,50% | -16.121 | -66,41% | -171.898 | -65,77% | -1.261.503 | -17,90% | -123.474 | -86,95% | -193.353 | 22,72% | -258.747 | -21,35% | -35.240 | 65,14% | -146.657 | 2,51% | -20.388 | 38,13% |
| | Cigs | -6.556 | - | -330 | - | -706.517 | -2,20% | 102.630 | 6,74% | -480.234 | -15,77% | -974.633 | -3,84% | -540.952 | 14,54% | -1.177.891 | -77,26% | 249.736 | -19,88% | -797.928 | -91,45% | -861.491 | -68,46% | 86.325 | -35,35% |

| | | Edile | | Energia elettrica e gas | | Trasporti comunicazioni | | Tabacchicoltura | | Servizi | | Varie | | Edilizia | | Commercio | | Altre | | Totale | | Differenza | | | |
|------------|------|------------|---------|-------------------------|----------|-------------------------|---------|-----------------|------|---------|---------|----------|---------|-----------|-----------|------------|-----------|---------|--------|--------|------------|------------|------------|----------|---------|
| | | 113 | | 114 | | 115 | | 117 | | 116 | | 116 | | 700 | | | | | | | | | | | |
| | | 2013 | 2014 | 2013 | 2014 | 2013 | 2014 | 2013 | 2014 | 2013 | 2014 | 2013 | 2014 | 2013 | 2014 | 2013 | 2014 | 2013 | 2014 | 2013 | 2014 | 2013 | 2014 | | |
| Venezia | Cigo | 55.944 | 50.838 | - | - | 53.325 | 15.764 | - | - | 474 | 13.467 | 6.272 | 351.107 | 348.637 | - | - | - | - | - | - | 1.198.581 | 1.234.200 | 35.619 | 2.97% | |
| | Cigs | 326.029 | 112.421 | - | - | 271.482 | 131.460 | - | - | 41.521 | 12.162 | 295.402 | 44.570 | 346.604 | 199.107 | 1.186.394 | 705.743 | 9.152 | 1.376 | - | 5.145.825 | 3.392.163 | -1.753.662 | -34,08% | |
| Belluno | Cigo | 7.390 | 11.799 | - | - | 7.536 | 23.020 | - | - | - | - | 25.266 | 39.266 | 351.491 | 425.054 | - | - | - | - | - | 1.537.296 | 1.119.013 | -418.283 | -27,21% | |
| | Cigs | 31.648 | 6.880 | - | - | 3.580 | 52 | - | - | 11.950 | 3.190 | - | 240 | 129.984 | 6.718 | 65.489 | 52.163 | 1.925 | 336 | - | 1.054.127 | 581.301 | -472.826 | -44,85% | |
| Padova | Cigo | 20.166 | 39.597 | 234 | - | 9.500 | 11.113 | 6.739 | - | - | - | 8.663 | 4.762 | 273.157 | 250.937 | - | - | - | - | - | 1.575.087 | 773.211 | -801.876 | -50,91% | |
| | Cigs | 239.606 | 3.012 | - | - | 39.318 | 70.857 | - | - | 41.131 | 10.263 | 50.265 | 5.688 | 250.284 | 239.376 | 1.542.276 | 350.668 | 4.126 | 2.808 | - | 5.866.798 | 2.577.161 | -3.289.637 | -56,07% | |
| Rovigo | Cigo | 16.003 | 29.748 | - | - | 2.476 | 1.180 | - | - | - | - | 3.535 | 860 | 210.913 | 114.031 | - | - | - | - | - | - | 846.843 | 398.090 | -448.753 | -52,99% |
| | Cigs | 100.469 | - | - | - | 44.392 | 10.613 | - | - | 9.659 | 7.941 | 36.510 | 2.655 | 128.617 | 216.628 | 228.337 | 257.560 | - | 141 | - | 1.446.138 | 1.072.190 | -373.948 | -25,86% | |
| Treviso | Cigo | 23.853 | 21.776 | 2.280 | - | 30.259 | 10.825 | - | - | - | - | 4.222 | 9.301 | 536.658 | 490.154 | - | - | - | - | - | 1.657.068 | 1.519.283 | -137.785 | -8,31% | |
| | Cigs | 260.974 | 78.528 | - | - | 120.722 | 77.786 | - | - | 25.759 | 13.938 | 43.283 | 12.160 | 286.995 | 328.527 | 819.399 | 458.695 | 2.806 | 2.920 | - | 7.934.591 | 5.559.928 | -2.374.663 | -29,93% | |
| Verona | Cigo | 34.087 | 27.488 | 1.920 | - | 15.505 | 14.011 | - | - | - | - | 3.549 | 684 | 405.230 | 395.114 | - | - | - | - | - | 1.297.617 | 1.143.558 | -154.059 | -11,87% | |
| | Cigs | 328.451 | 68.836 | - | - | 347.882 | 262.826 | - | - | 15.344 | 8.494 | 21.737 | 123.021 | 106.062 | 205.771 | 514.583 | 1.011.459 | 9.255 | 2.457 | - | 4.414.020 | 4.542.860 | 128.840 | 2,92% | |
| Vicenza | Cigo | 25.992 | 23.826 | - | - | 14.897 | 13.780 | - | - | - | - | 10.487 | 3.079 | 342.568 | 302.341 | - | - | - | - | - | 1.616.888 | 974.985 | -641.903 | -39,70% | |
| | Cigs | 128.587 | 13.413 | - | - | 133.237 | 106.545 | - | - | 19.214 | 21.539 | 21.989 | 16.372 | 347.766 | 275.188 | 801.719 | 691.533 | 21.586 | 22.516 | - | 5.366.318 | 4.838.025 | -528.293 | -9,84% | |
| Veneto | Cigo | 183.435 | 205.072 | 4.434 | - | 133.498 | 89.693 | 6.739 | - | - | 474 | 69.189 | 64.224 | 2.471.124 | 2.326.268 | - | - | - | - | - | 9.729.380 | 7.162.340 | -2.567.040 | -26,38% | |
| | Cigs | 1.415.764 | 283.090 | - | - | 960.613 | 660.139 | - | - | 164.578 | 77.527 | 469.186 | 204.706 | 1.596.312 | 1.471.315 | 5.158.197 | 3.527.821 | 48.850 | 32.554 | - | 31.227.817 | 22.563.628 | -8.664.189 | -27,75% | |
| Differenza | Cigo | 21.637 | -8,71% | -4.434 | -100,00% | -43.805 | -64,23% | -6.739 | - | 474 | - | -4.965 | 120,30% | -144.856 | -8,67% | - | - | - | - | - | - | - | - | - | - |
| | Cigs | -1.132.674 | -69,91% | - | - | -300.474 | -35,57% | - | - | -87.051 | -45,89% | -264.480 | -71,91% | -124.997 | 14,47% | -1.630.376 | -44,02% | -16.296 | 4,06% | - | - | - | - | - | - |

| Regione | | Friuli | | | | Gennaio | | Aprile | | | | 2013 | | 2014 | | | | | | | | | | | | |
|------------|------|-------------------------------------|----------|------------------------------------|------|----------|-----------|------------|---------|---------------|---------|------------|-----------|-----------|---------|--|---------|----------|---------|--------------|--------|-------------------------|---------|----------------------|---------|---------|
| | | Attività econ. Connesse con l'agric | | Estraz. Minerali metalliferi e non | | Legno | | Alimentari | | Metallurgiche | | Meccaniche | | Tessili | | Vestitario abbigliamento e arredamento | | Chimiche | | Pelli e Cuoi | | Trasformazione minerali | | Carta e poligrafiche | | |
| | | 101 | | 102 | | 103 | | 104 | | 105 | | 106 | | 107 | | 108 | | 109 | | 110 | | 111 | | 112 | | |
| | | 2013 | 2014 | 2013 | 2014 | 2013 | 2014 | 2013 | 2014 | 2013 | 2014 | 2013 | 2014 | 2013 | 2014 | 2013 | 2014 | 2013 | 2014 | 2013 | 2014 | 2013 | 2014 | 2013 | 2014 | |
| Trieste | Cigo | | | | | 92 | | | | 320 | | | 21.254 | 34.576 | 3.080 | | | 4.754 | 10.479 | - | - | 2.067 | 879 | 4.792 | 9.031 | |
| | Cigs | | | | | 99.296 | 6.484 | 65.099 | 14.850 | | | | 116.702 | 237.035 | | 11.924 | 1.600 | 69.680 | 1.449 | - | - | 12.472 | 28.900 | 4.226 | 568 | |
| Gorizia | Cigo | | | | | 8.564 | | 4.702 | 687 | | | | 183.897 | 129.277 | 14.244 | | | 10.459 | 11.677 | 1.034 | - | 1.594 | 2.143 | 8.490 | 1.196 | |
| | Cigs | | 2.420 | | | 133.306 | | 116.763 | | | 37.000 | | 218.386 | 853.518 | 15.439 | | 288 | 2.317 | 651 | - | 1.914 | 684 | 7.000 | 1.568 | 34.266 | |
| Pordenone | Cigo | | 2.834 | | | 319.834 | 276.466 | | 438 | 52.897 | 43.775 | 325.684 | 240.572 | 8.460 | 26.121 | 2.069 | | 42.002 | 38.620 | 26 | - | 27.813 | 49.115 | 6.593 | 16.328 | |
| | Cigs | | 4.696 | | 744 | 519.533 | 421.666 | | 627 | 607 | 54.890 | 134.733 | 593.430 | 1.067.332 | 65.851 | 130.328 | 73.923 | 67.193 | 141.120 | 323.925 | - | - | 184.371 | 114.253 | 107.496 | 94.366 |
| Udine | Cigo | 3.653 | | | | 103.400 | 39.531 | 11.201 | 11.296 | 14.131 | 26.501 | 238.990 | 112.002 | 975 | 799 | 18.029 | 5.522 | 8.962 | 13.441 | | 11.130 | 15.103 | 33.209 | 21.600 | 6.211 | 12.715 |
| | Cigs | 480 | 12.475 | | | 228.905 | 901.830 | 5.240 | 56.438 | 41.608 | 97.233 | 872.148 | 1.260.737 | 8.938 | 1.788 | 13.884 | 19.944 | 127.136 | 224.860 | | 60.990 | 54.133 | 67.072 | 73.244 | 55.530 | 9.717 |
| Friuli | Cigo | 3.653 | 5.484 | | | 431.890 | 315.997 | 15.903 | 12.421 | 67.348 | 769.825 | 516.427 | 26.759 | 26.920 | 20.098 | 5.522 | | 66.177 | 74.217 | | 12.190 | 15.103 | 64.683 | 73.737 | 26.086 | 39.270 |
| | Cigs | 480 | | | 744 | 981.040 | 1.337.102 | 187.729 | 71.895 | 96.498 | 268.966 | 1.800.666 | 3.418.622 | 90.228 | 144.040 | 88.095 | 88.737 | 340.253 | 550.885 | | 60.990 | 56.047 | 264.599 | 223.397 | 168.820 | 138.917 |
| Differenza | Cigo | 1.831 | 50,12% | | | -115.893 | -26,83% | -3.482 | -21,90% | 2.928 | 4,35% | -253.398 | -32,92% | 161 | 0,60% | -14.576 | -72,52% | 8.040 | 12,15% | 2.913 | 23,90% | 9.054 | 14,00% | 13.184 | 50,54% | |
| | Cigs | 19.111 | 3981,46% | 744 | | 356.062 | 36,29% | -115.834 | -61,70% | 172.468 | 178,73% | 1.617.956 | 89,85% | 53.812 | 59,64% | 642 | 0,73% | 210.632 | 61,90% | -4.943 | -8,10% | -41.202 | -15,57% | -29.903 | -17,71% | |

| | | Edile | | Energia elettrica e gas | | Trasporti comunicazioni | | Tabaccoltura | | Servizi | | Varie | | Edilizia | | Commercio | | Altre | | Totale | | Differenza | | | |
|------------|------|----------|---------|-------------------------|---------|-------------------------|---------|--------------|------|---------|---------|----------|---------|----------|---------|-----------|---------|-----------|-----------|-----------|-----------|------------|--------|--|--|
| | | 113 | | 114 | | 115 | | 117 | | 116 | | 116 | | 700 | | 700 | | | | | | | | | |
| | | 2013 | 2014 | 2013 | 2014 | 2013 | 2014 | 2013 | 2014 | 2013 | 2014 | 2013 | 2014 | 2013 | 2014 | 2013 | 2014 | 2013 | 2014 | 2013 | 2014 | 2013 | 2014 | | |
| Trieste | Cigo | 3.230 | 3.665 | | | 3.240 | 4.023 | | | | | 101.208 | 103.812 | | | | | 144.037 | 166.465 | 22.428 | 15,57% | | | | |
| | Cigs | 14.349 | | | | 39.476 | 31.051 | | | 294 | 64 | 23.196 | | 64.669 | 85.778 | 89.181 | 134.201 | | | 598.640 | 553.904 | -44.736 | -7,47% | | |
| Gorizia | Cigo | 9.797 | 26.026 | | 28.210 | 22.743 | 34.697 | | | | | 800 | | 40.607 | 103.999 | | | 306.931 | 337.912 | 30.981 | 10,09% | | | | |
| | Cigs | 151.764 | | | | 12.604 | 14.480 | | | 399 | | 36.515 | 3.244 | 60.722 | 33.488 | 88.798 | 78.717 | 2.939 | 2.540 | 842.492 | 1.073.116 | 230.624 | 27,37% | | |
| Pordenone | Cigo | 16.863 | 20.622 | | | 5.513 | 1.896 | | | 767 | 1.318 | 22.831 | 3.244 | 228.095 | 245.750 | | | 1.059.447 | 967.099 | -92.348 | -8,72% | | | | |
| | Cigs | 7.036 | 5.824 | | | 7.119 | 6.276 | | | 1.373 | 1.655 | 3.024 | 7.375 | 22.646 | 119.482 | 239.096 | 295.978 | | 623 | 2.021.535 | 2.797.056 | 775.521 | 38,36% | | |
| Udine | Cigo | 26.485 | 28.223 | 8.208 | | 21.358 | 3.279 | | | 4.889 | 5.998 | 279.811 | 375.283 | | | | | 790.642 | 673.943 | -116.699 | -14,76% | | | | |
| | Cigs | 178.498 | 113.624 | | 4.662 | 18.794 | 40.358 | | | 3.295 | 10.235 | 112.587 | 42.890 | 156.365 | 473.134 | 356.211 | 485.133 | 5.306 | 14.731 | 2.312.987 | 3.897.166 | 1.584.179 | 68,49% | | |
| Friuli | Cigo | 56.375 | 78.536 | 8.208 | 28.210 | 52.854 | 43.895 | | | 767 | 1.318 | 28.520 | 9.242 | 649.721 | 828.844 | | | 2.301.057 | 2.145.419 | -155.638 | -6,76% | | | | |
| | Cigs | 351.647 | 119.448 | | 4.662 | 77.993 | 92.165 | | | 5.361 | 11.954 | 175.322 | 50.265 | 304.402 | 711.882 | 773.286 | 994.029 | 8.245 | 17.894 | 5.775.654 | 8.321.242 | 2.545.588 | 44,07% | | |
| Differenza | Cigo | 22.161 | 39,31% | 20.002 | 243,69% | -8.959 | -16,95% | | | 551 | 71,84% | -19.278 | -67,59% | 179.123 | 27,57% | | | | | | | | | | |
| | Cigs | -232.199 | -66,03% | 4.662 | | 14.172 | 18,17% | | | 6.593 | 122,98% | -125.057 | -71,33% | 407.480 | 133,86% | 220.743 | 28,55% | 9.649 | 117,03% | | | | | | |

| Regione | | E.Romagna | | | | Gennaio | | Aprile | | 2013 | | 2014 | | | | | | | | | | | | | |
|---------------|------|-------------------------------------|----------|------------------------------------|---------|-----------|-----------|------------|---------|---------------|---------|------------|------------|---------|---------|--|---------|----------|-----------|---------------|---------|-------------------------|-----------|----------------------|---------|
| | | Attività econ. Connesse con l'agric | | Estraz. Minerali metalliferi e non | | Legno | | Alimentari | | Metallurgiche | | Meccaniche | | Tessili | | Vestitario abbigliamento e arredamento | | Chimiche | | Pelli e Cuoio | | Trasformazione minerali | | Carta e poligrafiche | |
| | | 101 | | 102 | | 103 | | 104 | | 105 | | 106 | | 107 | | 108 | | 109 | | 110 | | 111 | | 112 | |
| | | 2013 | 2014 | 2013 | 2014 | 2013 | 2014 | 2013 | 2014 | 2013 | 2014 | 2013 | 2014 | 2013 | 2014 | 2013 | 2014 | 2013 | 2014 | 2013 | 2014 | 2013 | 2014 | 2013 | 2014 |
| Bologna | Cigo | - | - | - | - | 15.828 | 57.967 | 13.892 | 8.030 | 23.339 | 15.267 | 868.250 | 555.326 | 11.227 | 8.664 | 21.017 | 16.430 | 67.920 | 21.877 | 11.360 | 9.567 | 20.245 | 21.073 | 33.824 | 41.414 |
| | Cigs | - | 2.012 | - | 10.440 | 259.127 | 218.806 | 29.432 | 53.693 | 22.243 | 44.833 | 1.489.027 | 1.219.380 | 21.248 | 39.079 | 311.349 | 269.822 | 85.370 | 128.154 | 16.181 | 44.769 | 349.221 | 384.218 | 180.329 | 182.495 |
| Ferrara | Cigo | 336 | - | - | - | 16.619 | 31.995 | 1.232 | 1.005 | 3.755 | 2.813 | 200.652 | 129.419 | 1.766 | 3.811 | 4.483 | 3.035 | 40.187 | 8.731 | - | 2.403 | 63.428 | 34.692 | 4.102 | 1.278 |
| | Cigs | - | 720 | - | - | 216.377 | 479.651 | 34.416 | 24.709 | - | - | 178.042 | 2.239.808 | 10.432 | 10.443 | 25.146 | 41.492 | 33.576 | 10.963 | 7.864 | 5.680 | 12.182 | 69.784 | 12.492 | 9.815 |
| Forlì-Cesena | Cigo | - | - | - | - | 100.003 | 20.601 | 586 | - | 1.524 | 302 | 199.148 | 113.712 | - | - | 12.248 | 11.878 | 43.219 | 8.910 | 13.393 | 14.579 | 20.749 | 13.106 | 6.550 | 3.097 |
| | Cigs | - | - | - | - | 516.915 | 352.425 | 20.580 | 8.417 | 8.791 | 4.258 | 690.987 | 1.026.531 | 9.084 | 9.911 | 49.195 | 89.960 | 32.067 | 362.211 | 35.328 | 141.837 | 288.244 | 50.638 | 9.293 | 68.021 |
| Modena | Cigo | - | - | 48 | - | 12.561 | 3.195 | 19.625 | 9.322 | 12.285 | 2.821 | 504.224 | 230.009 | 24.159 | 10.735 | 26.558 | 28.072 | 53.343 | 7.640 | 1.774 | 424 | 132.332 | 60.486 | 35.358 | 22.632 |
| | Cigs | - | 457 | 1.072 | 3.544 | 109.120 | 80.649 | 69.278 | 85.036 | 35.592 | 16.940 | 1.366.583 | 2.511.330 | 119.454 | 151.660 | 408.022 | 294.717 | 49.632 | 118.075 | 28.559 | 18.985 | 694.040 | 1.109.964 | 147.417 | 207.141 |
| Parma | Cigo | - | - | - | - | 15.434 | 6.736 | 9.718 | 27.050 | 38.498 | 2.381 | 89.004 | 55.352 | 960 | - | 7.006 | 6.944 | 16.730 | 8.686 | 212 | - | 35.715 | 26.872 | 192 | 3.566 |
| | Cigs | - | - | - | - | 2.860 | 3.044 | 8.799 | 18.007 | 31.434 | 85.680 | 115.072 | 70.381 | 594.895 | - | 8.568 | 9.761 | 7.013 | 2.072 | 116.424 | 10.080 | - | 158.622 | 69.683 | 15.743 |
| Piacenza | Cigo | - | - | - | - | 2.424 | 31.665 | 8.908 | - | - | - | 169.737 | 300.045 | 8.324 | 1.560 | 2.085 | 1.234 | 45.893 | 52.883 | 4.320 | - | 65.258 | 128.034 | 11.615 | 29.244 |
| | Cigs | - | - | - | - | 17.203 | 18.481 | 20.746 | 39.479 | 31.200 | - | 578.027 | 506.881 | 18.669 | 133.487 | 12.556 | 17.464 | 1.634 | - | 600 | 8.446 | 176.912 | 149.892 | 1.892 | 10.091 |
| Ravenna | Cigo | 114 | - | - | - | 24.320 | 9.314 | 1.348 | 4.020 | 3.178 | 1.391 | 122.596 | 118.480 | - | 381 | 2.048 | 2.024 | 11.148 | 2.487 | 2.681 | - | 45.978 | 36.695 | 2.419 | 3.726 |
| | Cigs | - | 306 | - | - | 18.112 | 360.699 | 57.397 | 4.738 | 4.084 | 6.020 | 224.952 | 311.535 | 81.253 | 49.697 | 26.130 | 47.054 | 57.019 | 144.981 | 28.898 | 10.897 | 132.361 | 137.366 | 8.349 | 35.989 |
| Reggio Emilia | Cigo | - | - | - | 816 | 27.498 | 11.966 | 3.509 | 6.862 | 5.022 | 4.263 | 473.438 | 188.841 | 6.605 | 3.651 | 1.273 | 4.944 | 18.525 | 12.612 | - | - | 133.844 | 34.001 | 19.401 | 6.687 |
| | Cigs | - | - | - | 1.328 | 181.213 | 201.937 | 27.710 | 25.078 | 18.759 | 75.079 | 530.211 | 932.336 | 18.953 | 38.340 | 80.438 | 116.585 | 63.839 | 64.151 | - | 10.881 | 181.814 | 301.924 | 131.082 | 49.048 |
| Rimini | Cigo | - | - | - | 808 | 480 | 27.452 | 11.049 | 3.380 | 900 | - | 56.547 | 18.249 | - | 152 | 3.595 | 16.901 | 8.622 | 5.417 | 4.940 | 440 | 2.569 | 2.197 | 3.175 | 1.996 |
| | Cigs | - | - | - | - | 2.440 | 104.526 | 182.117 | 96.420 | 9.570 | 32.881 | 15.004 | 639.088 | 946.609 | 21.537 | 39.552 | 64.999 | 75.188 | 163.479 | 198.722 | 20.266 | 122.013 | 16.856 | 30.125 | 34.390 |
| E.Romagna | Cigo | 450 | - | 2.057 | 4.968 | 271.380 | 161.731 | 53.290 | 57.189 | 87.601 | 29.238 | 2.683.596 | 1.709.433 | 53.041 | 28.954 | 80.313 | 91.462 | 305.587 | 129.243 | 38.680 | 27.413 | 520.118 | 357.156 | 116.636 | 113.640 |
| | Cigs | - | 3.495 | 2.400 | 19.284 | 1.425.637 | 1.903.564 | 373.986 | 282.154 | 239.050 | 277.206 | 5.767.298 | 10.289.305 | 300.630 | 480.737 | 987.596 | 959.295 | 488.688 | 1.143.681 | 147.776 | 363.508 | 2.010.252 | 2.303.594 | 540.987 | 641.967 |
| Differenza | Cigo | -450 | -100,00% | 2.911 | 141,52% | -109.649 | -40,40% | 3.899 | 7,32% | -58.363 | -66,62% | -974.163 | -36,30% | -24.087 | -45,41% | 11.149 | 13,88% | -176.344 | -57,71% | -11.267 | -29,13% | -162.962 | -31,33% | -2.996 | -2,57% |
| | Cigs | 3.495 | | 16.884 | 703,50% | 477.927 | 33,52% | -91.832 | -24,55% | 38.156 | 15,96% | 4.522.007 | 78,41% | 180.107 | 59,91% | -28.301 | -2,87% | 654.993 | 134,03% | 215.732 | 145,99% | 293.342 | 14,59% | 100.980 | 18,67% |

| | | Edile | | Energia elettrica e gas | | Trasporti comunicazioni | | Tabacchicoltura | | Servizi | | Varie | | Edilizia | | Commercio | | Altre | | Totale | | Differenza | | |
|---------------|------|---------|---------|-------------------------|-------|-------------------------|---------|-----------------|------|---------|---------|---------|-----------|-----------|---------|-----------|-----------|---------|-------|-----------|-----------|------------|------------|-----------|
| | | 113 | | 114 | | 115 | | 117 | | 116 | | 116 | | 700 | | | | | | | | | | |
| | | 2013 | 2014 | 2013 | 2014 | 2013 | 2014 | 2013 | 2014 | 2013 | 2014 | 2013 | 2014 | 2013 | 2014 | 2013 | 2014 | 2013 | 2014 | 2013 | 2014 | 2013 | 2014 | |
| Bologna | Cigo | 23.400 | 30.865 | - | 496 | 13.901 | 9.510 | - | - | 30.432 | 5.079 | 369.634 | 293.586 | - | - | - | - | - | - | 1.524.269 | 1.095.151 | -429.118 | -28,15% | |
| | Cigs | 116.972 | 78.957 | - | - | 133.481 | 280.364 | - | - | 52.241 | 40.299 | 31.427 | 147.341 | 361.474 | 413.676 | 1.361.153 | 1.309.802 | - | - | 16.181 | 14.484 | 4.836.456 | 4.882.624 | 46.168 |
| Ferrara | Cigo | 1.721 | 7.266 | - | 430 | 4.651 | - | - | - | 7.856 | 12.034 | 71.503 | 47.033 | - | - | - | - | - | - | - | 422.291 | 285.945 | -136.346 | -32,29% |
| | Cigs | 54.149 | - | - | - | 55.714 | 79.605 | - | - | 3.268 | 4.318 | 104.080 | 139.441 | 330.482 | 207.358 | - | - | 4.624 | 2.783 | - | - | 1.091.920 | 3.334.978 | 2.243.058 |
| Forlì-Cesena | Cigo | 13.025 | 7.019 | - | - | 1.265 | 3.376 | - | - | - | 6.237 | 587 | 167.803 | 185.050 | - | - | - | - | - | - | 585.750 | 382.217 | -203.533 | -34,75% |
| | Cigs | 35.724 | 29.583 | - | - | 13.332 | 91.387 | - | - | 1.335 | 26.510 | 31.851 | 12.679 | 183.954 | 453.662 | 470.188 | 366.176 | - | - | 7.610 | 5.610 | 2.404.478 | 3.099.816 | 695.338 |
| Modena | Cigo | 23.836 | 20.816 | - | - | 3.225 | 2.192 | - | - | - | 10.737 | 2.464 | 247.906 | 250.328 | - | - | - | - | - | - | 1.107.971 | 651.136 | -456.835 | -41,23% |
| | Cigs | 101.198 | 24.308 | - | - | 128.906 | 123.985 | - | - | 46.346 | 25.444 | 9.579 | 21.289 | 357.001 | 279.323 | 877.221 | 761.741 | - | - | 3.191 | 5.328 | 4.552.211 | 5.839.916 | 1.287.705 |
| Parma | Cigo | 9.881 | 12.227 | - | - | 10.105 | 2.328 | - | - | - | 1.684 | 232 | 307.005 | 223.162 | - | - | - | - | - | - | 542.144 | 376.784 | -165.360 | -30,50% |
| | Cigs | 4.582 | 5.724 | - | - | 22.497 | 27.841 | - | - | 2.820 | 1.832 | 66.825 | 720 | 278.611 | 158.326 | 267.105 | 471.792 | - | - | 16.461 | 1.015.830 | 1.654.844 | 639.014 | 62,91% |
| Piacenza | Cigo | 8.570 | 9.403 | - | - | 30.867 | 35.415 | - | - | - | 720 | 360 | 5.378 | 5.414 | 103.771 | 156.528 | 258.074 | 233.670 | - | 7.290 | 1.269.631 | 1.318.004 | 48.373 | 3,81% |
| | Cigs | 21.065 | 5.896 | - | - | 21.184 | 24.625 | - | - | - | - | - | 238 | 774 | 158.039 | 94.821 | - | - | - | - | 383.414 | 295.886 | -87.528 | -22,83% |
| Ravenna | Cigo | 8.090 | 17.930 | - | 104 | 1.217 | 7.618 | - | - | 522 | 6.594 | 10.891 | 16.647 | 108.954 | 286.677 | 469.338 | 481.455 | - | 1.722 | 1.736 | 1.338.331 | 1.979.209 | 640.878 | 47,89% |
| | Cigs | 15.982 | 12.466 | - | - | 21.421 | 9.269 | - | - | - | 330 | - | 164.830 | 87.812 | - | - | - | - | - | - | 892.879 | 384.190 | -508.689 | -56,97% |
| Reggio Emilia | Cigo | 5.740 | 16.397 | - | - | 61.895 | 46.562 | - | - | 2.060 | 3.200 | 4.998 | 6.316 | 231.505 | 348.042 | 158.649 | 395.981 | - | 1.411 | 10.961 | 1.701.425 | 2.642.818 | 941.393 | 55,33% |
| | Cigs | 5.451 | 10.465 | - | - | - | 248 | - | - | - | 1.775 | 120 | 174.611 | 137.862 | - | - | - | - | - | - | 292.925 | 206.476 | -86.449 | -29,51% |
| Rimini | Cigo | 57.062 | - | - | - | 26.426 | 13.207 | - | - | 15.206 | 34.514 | 82.216 | 336.810 | 243.130 | 294.508 | 455.923 | 525.097 | - | 6.763 | 1.699 | 2.081.168 | 2.889.142 | 807.974 | 38,82% |
| | Cigs | 109.956 | 128.457 | - | 1.030 | 86.652 | 66.077 | - | - | - | 59.289 | 21.290 | 1.833.408 | 1.451.683 | - | - | - | - | - | - | 6.302.054 | 4.378.964 | -1.923.090 | -30,52% |
| E.Romagna | Cigo | 432.224 | 160.865 | - | - | 536.052 | 764.394 | - | - | 124.518 | 143.071 | 252.241 | 555.624</ | | | | | | | | | | | |

| Regione | | Toscana | | | | Gennaio | | Aprile | | 2013 | | 2014 | | | | | | | | | | | | | |
|---------------|------|-------------------------------------|---------|------------------------------------|---------|----------|---------|------------|---------|--------------|-----------|------------|-----------|-----------|---------|--------------------------------------|---------|----------|---------|---------------|---------|-------------------------|-----------|----------------------|---------|
| | | Attività econ. Connesse con l'agric | | Estraz. Minerali metalliferi e non | | Legno | | Alimentari | | Metalurgiche | | Meccaniche | | Tessili | | Vestiaro abbigliamento e arredamento | | Chimiche | | Pelli e Cuoiu | | Trasformazione minerali | | Carta e poligrafiche | |
| | | 101 | | 102 | | 103 | | 104 | | 105 | | 106 | | 107 | | 108 | | 109 | | 110 | | 111 | | 112 | |
| | | 2013 | 2014 | 2013 | 2014 | 2013 | 2014 | 2013 | 2014 | 2013 | 2014 | 2013 | 2014 | 2013 | 2014 | 2013 | 2014 | 2013 | 2014 | 2013 | 2014 | 2013 | 2014 | 2013 | 2014 |
| Firenze | Cigo | - | - | - | 808 | 38.552 | 26.259 | 3.915 | 9.328 | 12.320 | 12.166 | 208.731 | 123.381 | 37.364 | 19.934 | 26.225 | 15.032 | 45.632 | 18.971 | 39.867 | 45.005 | 34.259 | 34.712 | 44.624 | 35.123 |
| | Cigs | 408 | 252 | - | 2.080 | 121.303 | 29.892 | 6.001 | 29.627 | 13.588 | 89.978 | 1.198.666 | 1.278.135 | 54.369 | 168.892 | 353.525 | 105.038 | 65.518 | 215.233 | 207.660 | 137.168 | 519.376 | 547.041 | 131.269 | 304.479 |
| Arezzo | Cigo | - | - | - | 128 | 73.683 | 7.173 | 4.168 | 7.104 | 17.024 | 7.132 | 146.329 | 65.068 | 34.567 | 9.224 | 22.572 | 4.415 | 2.072 | 368 | 18.411 | 18.206 | 70.578 | 56.480 | - | 52 |
| | Cigs | - | - | - | - | 137.115 | 129.780 | 22.312 | 42.415 | 10.526 | 133.064 | 349.110 | 231.439 | 30.074 | 59.275 | 188.091 | 118.291 | 16.754 | 59.256 | 56.748 | 18.059 | 268.617 | 478.841 | 2.834 | 7.813 |
| Grosseto | Cigo | - | - | 144 | - | 2.479 | 531 | 16.816 | 3.204 | - | - | 33.876 | 15.433 | - | - | - | - | 14.584 | 2.244 | - | - | 6.311 | 4.172 | 1.400 | 3.976 |
| | Cigs | - | - | - | - | 7.460 | 1.024 | 3.512 | 520 | - | 240 | 32.011 | 1.823 | - | - | 2.596 | - | - | - | - | - | 1.914 | 1.056 | 3.752 | 1.524 |
| Livorno | Cigo | - | - | - | - | 1.152 | 368 | - | - | - | - | 197.497 | 73.639 | - | - | - | - | 24.746 | 6.094 | - | - | 25.384 | 31.620 | - | - |
| | Cigs | - | - | - | - | 2.028 | 844 | 6.165 | 7.651 | 288.469 | 282.815 | 131.323 | 308.215 | 781 | 308 | 3.760 | - | 8.756 | - | - | - | 6.388 | 1.040 | 3.622 | 3.432 |
| Lucca | Cigo | - | - | - | - | 22.785 | 3.202 | 376 | - | 880 | - | 83.475 | 26.379 | 7.162 | 4.756 | 5.075 | 2.676 | 62.327 | 5.678 | 39.682 | 43.096 | 29.163 | 19.532 | 10.246 | 2.220 |
| | Cigs | - | - | - | - | 63.041 | 39.682 | 2.122 | 73.241 | 815.632 | 768.768 | 307.114 | 248.795 | 96.862 | 2.860 | 24.354 | 10.099 | 61.685 | 173.732 | 60.263 | 122.043 | 26.377 | 18.742 | 114.732 | 77.856 |
| Massa Carrara | Cigo | - | - | - | - | 13.726 | 2.537 | - | - | - | 513 | 53.963 | 29.481 | 624 | - | 11.450 | 196 | 1.647 | 1.520 | - | - | 6.020 | 537 | 32 | - |
| | Cigs | - | - | - | - | 53.339 | 48.956 | 5.824 | 7.678 | 1.872 | - | 109.134 | 144.833 | 7.848 | 520 | - | 13.674 | 912 | 48.832 | - | - | 11.611 | 17.824 | 4.892 | 4.000 |
| Pisa | Cigo | - | - | - | - | 18.045 | 33.144 | 2.303 | 1.378 | 11.920 | - | 334.614 | 65.719 | 787 | - | 32.158 | 16.676 | 3.964 | 1.328 | 69.035 | 70.802 | 38.525 | 6.608 | 1.896 | 3.244 |
| | Cigs | - | - | - | - | 113.013 | 56.965 | 2.366 | 668 | 83.616 | 145.925 | 405.056 | 506.626 | 10.011 | 1.916 | 59.656 | 24.301 | 91.833 | 1.736 | 143.823 | 71.233 | 22.592 | 9.542 | 57.706 | 55.660 |
| Pistoia | Cigo | - | - | - | - | 10.456 | 53.554 | 11.561 | 20.875 | 832 | 1.376 | 43.569 | 28.631 | 26.592 | 21.271 | 8.205 | 8.229 | 920 | 5.878 | 23.044 | 26.062 | 31.548 | 29.428 | 18.453 | 8.080 |
| | Cigs | - | - | - | - | 147.483 | 104.830 | 7.629 | 6.390 | 3.370 | 2.688 | 171.534 | 99.256 | 64.062 | 80.815 | 75.491 | 61.990 | 125.297 | 53.395 | 10.035 | 10.544 | 6.033 | 26.580 | 143.804 | |
| Prato | Cigo | - | - | - | 16 | 2.827 | 792 | 396 | 782 | - | 10.091 | 14.638 | 142.975 | 157.711 | 8.258 | 4.453 | 1.623 | 552 | - | 172 | 4.801 | 1.752 | - | 8.921 | |
| | Cigs | - | - | - | - | 7.195 | 992 | 584 | 524 | 1.280 | - | 40.864 | 61.215 | 741.217 | 431.735 | 50.338 | 16.886 | 1.480 | - | 34.827 | 1.724 | 3.198 | 2.334 | 7.515 | 233.003 |
| Siena | Cigo | - | 38 | 3.400 | 1.856 | 72.007 | 36.017 | 4.591 | 9.215 | 480 | 624 | 114.305 | 80.316 | - | 3.583 | 295 | 225 | 9.556 | 4.655 | 15.552 | 5.479 | 62.417 | 52.442 | 6.667 | 10.367 |
| | Cigs | - | - | - | - | 52.755 | 44.278 | 3.528 | 2.500 | 10.328 | - | 489.934 | 322.071 | 9.527 | 2.520 | 3.784 | 6.094 | 8.098 | 5.277 | 13.884 | 13.968 | 288.995 | 185.093 | 4.786 | 3.852 |
| Toscana | Cigo | - | 38 | 3.544 | 2.808 | 255.712 | 163.577 | 44.126 | 51.886 | 43.456 | 21.811 | 1.226.450 | 522.685 | 250.071 | 216.479 | 114.238 | 51.902 | 167.071 | 47.288 | 205.591 | 208.822 | 309.006 | 237.283 | 83.318 | 71.983 |
| | Cigs | 408 | 252 | - | 4.552 | 704.732 | 457.243 | 60.043 | 171.214 | 1.228.681 | 1.423.478 | 3.234.746 | 3.202.408 | 1.049.431 | 732.088 | 766.919 | 369.874 | 317.026 | 629.363 | 570.600 | 374.230 | 1.159.612 | 1.267.546 | 357.688 | 835.423 |
| Differenza | Cigo | 38 | - | -736 | -20,77% | -92.135 | -36,03% | 7.760 | 17,59% | -21.645 | -49,81% | -703.765 | -57,38% | -33.592 | -13,43% | -62.336 | -54,57% | -119.783 | -71,70% | 3.231 | 1,57% | -71.723 | -23,21% | -11.335 | -13,60% |
| | Cigs | -156 | -38,24% | 4.552 | - | -247.489 | -35,12% | 111.171 | 185,15% | 194.797 | 15,85% | -32.338 | -1,00% | -317.343 | -30,24% | -397.045 | -51,77% | 312.337 | 98,52% | -196.370 | -34,41% | 107.934 | 9,31% | 477.735 | 133,56% |

| | | Edile | | Energia elettrica e gas | | Trasporti comunicazioni | | Tabacchicoltura | | Servizi | | Varie | | Edilizia | | Commercio | | Altre | | Totale | | Differenza | |
|---------------|------|---------|---------|-------------------------|------|-------------------------|--------|-----------------|------|---------|--------|---------|---------|----------|---------|-----------|---------|--------|-----------|-----------|-----------|------------|---------|
| | | 113 | | 114 | | 115 | | 117 | | 116 | | 116 | | 700 | | | | | | | | | |
| | | 2013 | 2014 | 2013 | 2014 | 2013 | 2014 | 2013 | 2014 | 2013 | 2014 | 2013 | 2014 | 2013 | 2014 | 2013 | 2014 | 2013 | 2014 | 2013 | 2014 | 2013 | 2014 |
| Firenze | Cigo | 21.045 | 45.528 | - | - | 13.942 | 9.709 | - | - | 21.627 | 37.189 | 328.328 | 327.473 | - | - | - | - | - | - | 876.431 | 760.618 | -115.813 | -13,21% |
| | Cigs | 162.223 | 49.728 | - | - | 82.731 | 40.436 | - | - | 66.591 | 16.497 | 10.225 | 7.210 | 748.180 | 517.780 | 732.239 | 801.419 | 6.385 | 1.772 | 4.480.257 | 4.342.657 | -137.600 | -3,07% |
| Arezzo | Cigo | 8.871 | 9.233 | - | - | 16.206 | 2.632 | - | - | 1.015 | 1.020 | 222.311 | 130.073 | - | - | - | - | - | - | 637.807 | 318.308 | -319.499 | -50,09% |
| | Cigs | 223.921 | 109.944 | - | - | 180.128 | 3.755 | - | - | 22.978 | 7.656 | 10.153 | 98.971 | 232.154 | 119.934 | 2.655 | - | - | - | 1.831.542 | 1.621.439 | -210.103 | -11,47% |
| Grosseto | Cigo | 13.276 | 4.181 | 3.106 | - | 2.255 | 116 | - | - | 2.111 | 487 | 230.683 | 191.496 | - | - | - | - | - | - | 327.041 | 225.840 | -101.201 | -30,94% |
| | Cigs | 17.323 | - | - | - | 835 | 264 | - | - | 5.432 | 4.605 | 15.878 | 352 | 20.105 | 11.385 | 165.607 | 125.697 | 26.785 | 6.855 | 303.210 | 155.345 | -147.865 | -48,77% |
| Livorno | Cigo | 22.209 | 9.072 | - | - | 14.467 | - | - | - | 149 | 920 | 147.582 | 89.400 | - | - | - | - | - | - | 433.186 | 211.113 | -222.073 | -51,27% |
| | Cigs | 71.695 | 4.160 | - | - | 232.914 | 94.235 | - | - | 11.262 | 11.349 | 128 | 1.584 | 6.312 | 4.198 | 164.442 | 129.987 | 5.080 | - | 943.125 | 849.818 | -93.307 | -9,89% |
| Lucca | Cigo | 7.960 | 5.694 | - | - | 512 | 175 | - | - | 2.817 | 35.776 | 210.144 | 162.652 | - | - | - | - | - | - | 482.604 | 311.836 | -170.768 | -35,38% |
| | Cigs | 67.747 | - | - | - | 72.704 | 38.273 | - | - | 14.708 | 7.629 | 14.470 | 4.659 | 121.149 | 343.791 | 264.908 | 3.060 | 2.382 | 2.222.408 | 1.977.290 | -245.118 | -11,03% | |
| Massa Carrara | Cigo | 5.894 | 3.632 | - | - | 6.156 | 274 | - | - | 4.211 | - | 115.507 | 115.712 | - | - | - | - | - | - | 219.230 | 154.402 | -64.828 | -29,57% |
| | Cigs | 19.642 | - | - | - | 7.629 | 7.572 | - | - | 3.585 | 2.221 | - | 37.952 | 42.171 | 18.578 | 174.955 | 150.095 | - | 398 | 443.414 | 503.133 | 59.719 | 13,47% |
| Pisa | Cigo | 13.897 | 8.811 | - | - | 31.684 | 1.480 | - | - | 5.178 | 1.528 | 112.830 | 63.101 | - | - | - | - | - | - | 676.836 | 273.819 | -403.017 | -59,54% |
| | Cigs | 54.090 | 48.124 | - | - | 19.454 | 13.833 | - | - | 7.569 | 3.622 | 5.788 | 600 | 133.829 | 20.194 | 230.850 | 519.277 | 1.633 | 456 | 1.442.885 | 1.480.678 | 37.793 | 2,62% |
| Pistoia | Cigo | 13.748 | 2.955 | - | - | 5.966 | 26.983 | - | - | 26.037 | - | 108.402 | 66.867 | - | - | - | - | - | - | 329.333 | 300.189 | -29.144 | -8,85% |
| | Cigs | 44.116 | 39.672 | - | - | 5.544 | 3.839 | - | - | 11.886 | 6.218 | 2.172 | 40.730 | 38.200 | 130.886 | 211.909 | 194.197 | 5.108 | 3.446 | 981.017 | 1.056.874 | 75.857 | 7,73% |
| Prato | Cigo | 1.306 | 289 | - | - | 1.724 | 632 | - | - | 1.304 | - | 69.983 | 82.428 | - | - | - | - | - | - | 245.288 | 273.138 | 27.850 | 11,35% |
| | Cigs | 21.662 | - | - | - | 32.653 | 3.191 | - | - | 6.004 | 2.544 | 760 | - | 43.964 | 62.245 | 141.886 | 379.671 | 3.549 | 882 | 1.138.976 | 1.196.946 | 57.970 | 5,09% |
| Siena | Cigo | 16.823 | 3.834 | - | - | 1.928 | 2.728 | - | - | 1.196 | 10.141 | 156.995 | 186.285 | - | - | - | - | - | - | 466.212 | 407.805 | -58.407 | -12,53% |
| | Cigs | 24.600 | 2.096 | | | | | | | | | | | | | | | | | | | | |

| Regione | | Umbria | | | | Gennaio | | Aprile | | 2013 | | 2014 | | | | | | | | | | | | | |
|------------|------|-------------------------------------|----------|------------------------------------|---------|----------|---------|------------|---------|---------------|---------|------------|---------|---------|---------|--------------------------------------|---------|----------|---------|--------------|---------|-------------------------|---------|----------------------|---------|
| | | Attività econ. Connesse con l'agric | | Estraz. Minerali metalliferi e non | | Legno | | Alimentari | | Metallurgiche | | Meccaniche | | Tessili | | Vestiaro abbigliamento e arredamento | | Chimiche | | Pelli e Cuoi | | Trasformazione minerali | | Carta e poligrafiche | |
| | | 101 | | 102 | | 103 | | 104 | | 105 | | 106 | | 107 | | 108 | | 109 | | 110 | | 111 | | 112 | |
| | | 2013 | 2014 | 2013 | 2014 | 2013 | 2014 | 2013 | 2014 | 2013 | 2014 | 2013 | 2014 | 2013 | 2014 | 2013 | 2014 | 2013 | 2014 | 2013 | 2014 | 2013 | 2014 | 2013 | 2014 |
| Perugia | Cigo | 280 | - | 2.352 | 1.288 | 144.493 | 105.457 | 14.861 | 5.980 | 81.600 | 25.110 | 763.002 | 654.429 | 34.962 | 17.557 | 55.848 | 55.667 | 126.612 | 96.697 | 6.981 | 4.293 | 175.850 | 200.309 | 103.730 | 71.914 |
| | Cigs | 7.571 | 568 | - | 830 | 193.708 | 65.695 | 10.842 | 7.542 | 19.198 | 59.476 | 834.627 | 835.308 | 43.972 | 120.233 | 198.514 | 88.993 | 14.454 | 95.683 | 12.971 | 3.019 | 162.009 | 141.600 | 51.866 | 110.028 |
| Terni | Cigo | - | - | - | 384 | 4.077 | 584 | 16.357 | 10.618 | 38.300 | 15.322 | 49.542 | 48.858 | - | 2.794 | 1.534 | 240 | 12.862 | 12.788 | 21.811 | 1.664 | 30.949 | 31.567 | 1.956 | 2.480 |
| | Cigs | - | - | - | 3.201 | 4.870 | 6.330 | 36.302 | 3.003 | 26.480 | 95.869 | 101.500 | 44.688 | 36.626 | 3.002 | 3.270 | 58.409 | 34.254 | 800 | - | 39.396 | 8.324 | 1.615 | 6.313 | |
| Umbria | Cigo | 280 | - | 2.352 | 1.672 | 148.570 | 106.041 | 31.218 | 16.598 | 119.900 | 40.432 | 812.544 | 703.287 | 34.962 | 20.351 | 57.382 | 55.907 | 139.474 | 109.485 | 28.792 | 5.957 | 206.799 | 231.876 | 105.686 | 74.394 |
| | Cigs | 7.571 | 568 | - | 830 | 196.909 | 70.565 | 17.172 | 43.844 | 22.201 | 85.956 | 930.496 | 936.808 | 88.660 | 156.859 | 201.516 | 92.263 | 72.863 | 129.937 | 13.771 | 3.019 | 201.405 | 149.924 | 53.481 | 116.341 |
| Differenza | Cigo | -280 | -100,00% | -680 | -28,91% | -42.529 | -28,63% | -14.620 | -46,83% | -79.468 | -66,28% | -109.257 | -13,45% | -14.611 | -41,79% | -1.475 | -2,57% | -29.989 | -21,50% | -22.835 | -79,31% | 25.077 | 12,13% | -31.292 | -29,61% |
| | Cigs | -7.003 | -92,50% | 830 | | -126.344 | -64,16% | 26.672 | 155,32% | 63.755 | 287,17% | 6.312 | 0,68% | 68.199 | 76,92% | -109.253 | -54,22% | 57.074 | 78,33% | -10.752 | -78,08% | -51.481 | -25,56% | 62.860 | 117,54% |

| | | Edile | | Energia elettrica e gas | | Trasporti comunicazioni | | Tabacchicoltura | | Servizi | | Varie | | Edilizia | | Commercio | | Altre | | Totale | | Differenza | | |
|------------|------|----------|---------|-------------------------|------|-------------------------|---------|-----------------|------|---------|---------|--------|---------|----------|---------|-----------|---------|--------|---------|-----------|-----------|------------|---------|--|
| | | 113 | | 114 | | 115 | | 117 | | | | 116 | | | | 700 | | | | | | | | |
| | | 2013 | 2014 | 2013 | 2014 | 2013 | 2014 | 2013 | 2014 | 2013 | 2014 | 2013 | 2014 | 2013 | 2014 | 2013 | 2014 | 2013 | 2014 | 2013 | 2014 | 2013 | 2014 | |
| Perugia | Cigo | 25.539 | 62.035 | - | - | 41.167 | 13.279 | - | - | - | - | 6.519 | 13.498 | 557.778 | 518.854 | - | - | - | - | 2.141.574 | 1.846.367 | -295.207 | -13,78% | |
| | Cigs | 46.340 | 6.664 | - | - | 27.168 | 33.884 | - | - | 23.460 | 11.269 | 7.645 | 4.910 | 88.321 | 278.260 | 352.226 | 354.896 | 10.435 | 7.883 | 2.105.327 | 2.226.741 | 121.414 | 5,77% | |
| Terni | Cigo | 11.320 | 15.133 | - | - | 9.792 | 11.624 | - | - | - | - | 3.572 | 2.440 | 86.175 | 140.428 | - | - | - | - | 288.247 | 296.924 | 8.677 | 3,01% | |
| | Cigs | 70.899 | 8.676 | - | - | 200 | 20.321 | - | - | 2.927 | 895 | 152 | 80 | 10.168 | 25.221 | 148.070 | 73.807 | 2.276 | 537 | 491.005 | 387.476 | -103.529 | -21,09% | |
| Umbria | Cigo | 36.859 | 77.168 | - | - | 50.959 | 24.903 | - | - | - | - | 10.091 | 15.938 | 643.953 | 659.282 | - | - | - | - | 2.429.821 | 2.143.291 | -286.530 | -11,79% | |
| | Cigs | 117.239 | 15.340 | - | - | 27.368 | 54.205 | - | - | 26.387 | 12.164 | 7.797 | 4.990 | 98.489 | 303.481 | 500.296 | 428.703 | 12.711 | 8.420 | 2.596.332 | 2.614.217 | 17.885 | 0,69% | |
| Differenza | Cigo | 40.309 | 109,36% | | | -26.056 | -51,13% | | | | | 5.847 | 57,94% | 15.329 | 2,38% | | | | | | | | | |
| | Cigs | -101.899 | -86,92% | | | 26.837 | 98,06% | | | -14.223 | -53,90% | -2.807 | -36,00% | 204.992 | 208,14% | -71.593 | -14,31% | -4.291 | -33,76% | | | | | |

| Regione | | Marche | | | | Gennaio | | Aprile | | 2013 | | 2014 | | | | | | | | | | | | | |
|---------------|------|-------------------------------------|------|------------------------------------|--------|-----------|-----------|------------|---------|---------------|---------|------------|-----------|---------|---------|--------------------------------------|---------|----------|---------|---------------|-----------|-------------------------|---------|----------------------|---------|
| | | Attività econ. Connesse con l'agric | | Estraz. Minerali metalliferi e non | | Legno | | Alimentari | | Metallurgiche | | Meccaniche | | Tessili | | Vestiaro abbigliamento e arredamento | | Chimiche | | Pelli e Cuoio | | Trasformazione minerali | | Carta e poligrafiche | |
| | | 101 | | 102 | | 103 | | 104 | | 105 | | 106 | | 107 | | 108 | | 109 | | 110 | | 111 | | 112 | |
| | | 2013 | 2014 | 2013 | 2014 | 2013 | 2014 | 2013 | 2014 | 2013 | 2014 | 2013 | 2014 | 2013 | 2014 | 2013 | 2014 | 2013 | 2014 | 2013 | 2014 | 2013 | 2014 | 2013 | 2014 |
| Ancona | Cigo | - | - | - | - | 462.983 | 109.192 | 8.354 | 5.828 | 35.288 | 59.822 | 2.044.392 | 1.053.056 | 19.907 | 22.521 | 164.948 | 135.872 | 185.348 | 133.872 | 12.323 | 11.652 | 97.302 | 16.892 | 106.434 | 30.688 |
| | Cigs | - | - | - | - | 306.975 | 317.274 | 166.106 | 103.125 | 31.243 | 41.757 | 1.717.429 | 1.985.449 | 42.505 | 4.587 | 122.905 | 39.795 | 94.946 | 243.880 | 41.705 | 49.409 | 53.878 | 21.888 | 116.779 | 36.530 |
| Ascoli Piceno | Cigo | - | - | - | - | 20.765 | 7.688 | 17.780 | 624 | 4.407 | 5.743 | 215.741 | 70.556 | 6.488 | - | 10.518 | 3.442 | 104.569 | 65.747 | 420.822 | 640 | 452 | - | 10.139 | 24.722 |
| | Cigs | - | - | - | 1.144 | 53.861 | 81.194 | 155.109 | 38.628 | 93.533 | 9.574 | 281.373 | 624.018 | 20.216 | 16.353 | 54.630 | 131.530 | 28.586 | 200.244 | 660.683 | 907.563 | 28.321 | 30.460 | 39.690 | 27.764 |
| Macerata | Cigo | - | - | - | - | 46.538 | 15.230 | 119 | 3.102 | 650 | 771 | 105.251 | 25.536 | 4.083 | 850 | 68.098 | 5.994 | 25.777 | 24.853 | 50.289 | 52.467 | 22.221 | 18.505 | 27.741 | 3.913 |
| | Cigs | - | - | - | 11.394 | 128.567 | 128.565 | 43.771 | 8.118 | 424 | 1.280 | 362.810 | 494.214 | 14.905 | 3.748 | 99.126 | 54.353 | 165.868 | 78.242 | 273.726 | 188.941 | 224.125 | 92.203 | 79.626 | 59.083 |
| Pesaro Urbino | Cigo | - | - | - | - | 320.691 | 156.270 | 1.168 | 12.013 | 7.036 | 1.712 | 234.437 | 104.914 | 9.864 | 4.041 | 13.796 | 12.181 | 41.032 | 19.539 | 10.576 | 10.885 | 28.230 | 66.564 | 12.133 | 4.206 |
| | Cigs | - | - | - | 256 | 914.651 | 1.390.425 | 11.799 | 29.634 | 1.040 | 4.320 | 810.080 | 1.029.560 | 35.788 | 78.967 | 252.681 | 121.113 | 109.932 | 272.976 | 1.832 | 7.172 | 230.215 | 267.075 | 111.319 | 143.432 |
| Marche | Cigo | - | - | - | - | 850.977 | 288.380 | 27.421 | 21.567 | 47.381 | 68.048 | 2.599.821 | 1.254.062 | 40.342 | 27.412 | 257.360 | 157.489 | 356.726 | 244.011 | 494.010 | 75.644 | 148.205 | 101.961 | 156.447 | 63.529 |
| | Cigs | - | - | - | 12.794 | 1.404.054 | 1.917.458 | 376.785 | 179.505 | 126.240 | 56.931 | 3.171.692 | 4.133.241 | 113.414 | 103.655 | 529.342 | 346.791 | 399.332 | 795.342 | 977.946 | 1.153.085 | 536.539 | 411.626 | 347.414 | 266.809 |
| Differenza | Cigo | | | | | -562.597 | -66,11% | -5.854 | -21,35% | 20.667 | 43,62% | -1.345.759 | -51,76% | -12.930 | -32,05% | -99.871 | -38,81% | -112.715 | -31,60% | -418.366 | -84,69% | -46.244 | -31,20% | -92.918 | -59,39% |
| | Cigs | | | 12.794 | | 513.404 | 36,57% | -197.280 | -52,36% | -69.309 | -54,90% | 961.549 | 30,32% | -9.759 | -8,60% | -182.551 | -34,49% | 396.010 | 99,17% | 175.139 | 17,91% | -124.913 | -23,28% | -80.605 | -23,20% |

| | | Edile | | Energia elettrica e gas | | Trasporti comunicazioni | | Tabacchicoltura | | Servizi | | Varie | | Edilizia | | Commercio | | Altre | | Totale | | Differenza | | |
|---------------|------|----------|---------|-------------------------|----------|-------------------------|---------|-----------------|--------|---------|---------|----------|---------|----------|-----------|-----------|-----------|--------|---------|------------|------------|------------|---------|--|
| | | 113 | | 114 | | 115 | | 117 | | 116 | | 116 | | 700 | | 700 | | | | | | | | |
| | | 2013 | 2014 | 2013 | 2014 | 2013 | 2014 | 2013 | 2014 | 2013 | 2014 | 2013 | 2014 | 2013 | 2014 | 2013 | 2014 | 2013 | 2014 | 2013 | 2014 | 2013 | 2014 | |
| Ancona | Cigo | 110.186 | 105.430 | 3.080 | - | 66.220 | 9.687 | - | 30.160 | - | - | 23.744 | 17.652 | 434.267 | 399.454 | - | - | - | - | 3.774.776 | 2.141.778 | -1.632.998 | -43,26% | |
| | Cigs | 248.493 | 14.282 | - | - | 53.340 | 179.211 | - | - | 32.616 | 6.246 | 287.867 | 15.427 | 171.582 | 423.727 | 734.009 | 1.076.329 | 2.241 | 1.834 | 4.224.619 | 4.560.750 | 336.131 | 7,96% | |
| Ascoli Piceno | Cigo | 7.641 | 11.673 | 4.792 | - | 18.141 | - | - | - | - | - | 2.900 | 672 | 134.564 | 151.509 | - | - | - | - | 979.719 | 343.016 | -636.703 | -64,99% | |
| | Cigs | 112.079 | 59.197 | - | 511 | 15.011 | 107.715 | - | - | 27.668 | 65.229 | 77.854 | 45.843 | 38.406 | 171.258 | 239.225 | 557.024 | 4.880 | 5.739 | 1.931.125 | 3.080.988 | 1.149.863 | 59,54% | |
| Macerata | Cigo | 5.653 | 4.305 | - | - | 2.592 | 1.611 | - | - | - | - | 1.710 | 432 | 80.267 | 79.691 | - | - | - | - | 440.989 | 237.260 | -203.729 | -46,20% | |
| | Cigs | 42.923 | 32.701 | - | - | 6.365 | 31.737 | - | - | 17.389 | 4.478 | 119.855 | 18.395 | 154.830 | 154.216 | 246.852 | 322.737 | 794 | 14.284 | 1.981.956 | 1.698.689 | -283.267 | -14,29% | |
| Pesaro Urbino | Cigo | 7.113 | 10.279 | - | - | 3.720 | 1.300 | - | - | - | - | 1.616 | 448 | 229.368 | 191.184 | - | - | - | - | 920.780 | 595.536 | -325.244 | -35,32% | |
| | Cigs | 149.200 | 4.886 | - | - | 39.877 | 50.439 | - | - | 23.562 | 67.191 | 8.068 | 30.470 | 51.079 | 311.194 | 445.387 | 936.372 | 14.920 | 28.447 | 3.211.430 | 4.773.929 | 1.562.499 | 48,65% | |
| Marche | Cigo | 130.593 | 131.687 | 7.872 | - | 90.673 | 12.598 | - | 30.160 | - | - | 29.970 | 19.204 | 878.466 | 821.838 | - | - | - | - | 6.116.264 | 3.317.590 | -2.798.674 | -45,76% | |
| | Cigs | 552.695 | 111.066 | - | 511 | 114.593 | 369.102 | - | - | 101.235 | 143.144 | 493.644 | 110.135 | 415.897 | 1.060.395 | 1.665.473 | 2.892.462 | 22.835 | 50.304 | 11.349.130 | 14.114.356 | 2.765.226 | 24,37% | |
| Differenza | Cigo | 1.094 | 0,84% | -7.872 | -100,00% | -78.075 | -86,11% | 30.160 | | | | -10.766 | -35,92% | -56.828 | -6,45% | | | | | | | | | |
| | Cigs | -441.629 | -79,90% | 511 | | 254.509 | 222,10% | | | 41.909 | 41,40% | -383.509 | -77,69% | 644.498 | 154,97% | 1.226.989 | 73,67% | 27.469 | 120,29% | | | | | |

| Regione | | Lazio | | | | Gennaio | | Aprile | | 2013 | | 2014 | | | | | | | | | | | | | |
|------------|------|-------------------------------------|----------|------------------------------------|---------|---------|----------|------------|---------|---------------|-----------|------------|-----------|---------|--------|--|-----------|----------|---------|--------------|----------|-------------------------|---------|----------------------|---------|
| | | Attività econ. Connesse con l'agric | | Estraz. Minerali metalliferi e non | | Legno | | Alimentari | | Metallurgiche | | Meccaniche | | Tessili | | Vestitario abbigliamento e arredamento | | Chimiche | | Pelli e Cuoi | | Trasformazione minerali | | Carta e poligrafiche | |
| | | 101 | | 102 | | 103 | | 104 | | 105 | | 106 | | 107 | | 108 | | 109 | | 110 | | 111 | | 112 | |
| | | 2013 | 2014 | 2013 | 2014 | 2013 | 2014 | 2013 | 2014 | 2013 | 2014 | 2013 | 2014 | 2013 | 2014 | 2013 | 2014 | 2013 | 2014 | 2013 | 2014 | 2013 | 2014 | 2013 | 2014 |
| Roma | Cigo | - | - | 6.920 | 20.918 | 34.531 | 82.538 | 20.370 | 89.844 | 8.060 | 32.706 | 608.758 | 1.235.153 | - | - | - | 832 | 40.352 | 42.306 | - | - | 145.501 | 58.553 | 69.687 | 138.539 |
| | Cigs | - | - | 12.952 | 74.986 | 126.939 | 247.114 | 166.695 | 9.276 | 5.080 | 1.316.566 | 3.033.488 | - | 19.584 | 6.670 | 61.171 | 413.458 | 322.162 | - | 1.456 | 76.512 | 124.300 | 306.580 | 341.049 | |
| Frosinone | Cigo | - | - | 352 | 730 | 8.578 | 39.858 | 21.968 | 4.324 | 59.168 | 88.245 | 1.665.459 | 1.868.782 | - | 50.660 | 97.558 | 105.784 | 396.904 | 149.991 | 2.080 | - | 110.530 | 85.131 | 32.269 | 45.369 |
| | Cigs | - | - | 1.376 | 102.864 | 30.061 | 23.732 | 23.880 | 1.296 | 520 | 714.838 | 1.024.980 | 54.663 | 56.300 | 12.398 | 25.175 | 985.490 | 139.833 | 86.160 | - | 169.030 | 92.420 | 20.458 | 9.888 | |
| Latina | Cigo | 10.985 | - | 9.880 | - | 52.462 | 8.464 | 3.640 | 39.668 | 1.210 | 1.560 | 126.409 | 134.009 | - | 19.824 | 2.140 | - | 23.929 | 82.753 | 1.728 | 109 | 132.055 | 39.860 | 14.508 | 10.556 |
| | Cigs | 9.156 | - | 7.084 | 22.864 | 129.102 | 145.369 | 51.592 | - | - | 565.493 | 250.079 | 38.150 | 47.196 | 2.168 | 8.328 | 65.360 | 14.908 | - | 5.401 | 107.360 | 51.125 | 15.141 | 22.074 | |
| Rieti | Cigo | - | - | 96 | - | 7.920 | - | 688 | 1.512 | - | - | 105.627 | 96.091 | - | - | - | 7.414 | 5.854 | - | - | 23.225 | 5.282 | 5.120 | 15.166 | |
| | Cigs | - | - | - | 27.281 | 15.832 | - | - | - | - | - | 130.640 | 509.079 | - | - | 97 | - | 5.618 | - | - | 8.000 | 6.602 | - | 20.501 | |
| Viterbo | Cigo | - | 2.068 | - | 4.680 | 86.009 | 32.623 | 14.736 | 5.045 | - | 2.600 | 44.819 | 67.974 | - | 1.109 | 43.305 | - | 42.120 | - | - | 365.026 | 251.730 | 48.932 | 10.414 | |
| | Cigs | - | - | - | 15.688 | 4.272 | 17.179 | 7.104 | 2.169 | - | 2.444 | 22.681 | 45.724 | - | 1.663 | 6.300 | 5.692 | - | 1.387 | - | 4.545 | 326.864 | 446.841 | 4.640 | 96.407 |
| Lazio | Cigo | 10.985 | 2.068 | 17.248 | 26.328 | 189.500 | 163.483 | 61.402 | 140.393 | 68.438 | 125.111 | 2.551.072 | 3.402.009 | - | 70.484 | 100.807 | 149.921 | 468.599 | 323.024 | 3.808 | 109 | 776.337 | 440.556 | 170.516 | 220.044 |
| | Cigs | 9.156 | - | 37.100 | 232.267 | 319.113 | 423.319 | 244.336 | 10.572 | 8.044 | 2.750.218 | 4.863.350 | 92.813 | 124.743 | 27.536 | 100.463 | 1.464.308 | 483.908 | 86.160 | 11.402 | 687.766 | 721.288 | 346.819 | 489.919 | |
| Differenza | Cigo | -8.917 | -81,17% | 9.080 | 52,64% | -26.017 | -13,73% | 78.991 | 128,65% | 56.673 | 82,81% | 850.937 | 33,36% | 70.484 | 49,114 | 48,72% | -145.575 | -31,07% | -3.699 | -97,14% | -335.781 | -43,25% | 49.528 | 29,05% | |
| | Cigs | -9.156 | -100,00% | 37.100 | 86,84% | 37,39% | -178.983 | -42,28% | -2.528 | -23,91% | 2.113.132 | 76,84% | 31.930 | 34,40% | 72.927 | 264,84% | -980.400 | -66,95% | -74.758 | -86,77% | 33.522 | 4,87% | 143.100 | 41,26% | |

| | | Edile | | Energia elettrica e gas | | Trasporti comunicazioni | | Tabacchicoltura | | Servizi | | Varie | | Edilizia | | Commercio | | Altre | | Totale | | Differenza | | |
|------------|------|----------|---------|-------------------------|---------|-------------------------|-----------|-----------------|------|---------|---------|----------|---------|-----------|-----------|-----------|-----------|--------|---------|---------|------------|------------|------------|---------|
| | | 113 | | 114 | | 115 | | 117 | | 116 | | 116 | | 700 | | | | | | | | | | |
| | | 2013 | 2014 | 2013 | 2014 | 2013 | 2014 | 2013 | 2014 | 2013 | 2014 | 2013 | 2014 | 2013 | 2014 | 2013 | 2014 | 2013 | 2014 | 2013 | 2014 | 2013 | 2014 | |
| Roma | Cigo | 282.410 | 630.763 | - | 1.945 | 80.283 | 79.066 | - | - | - | - | 25.124 | 51.651 | 1.700.830 | 2.843.709 | - | - | - | - | - | 3.022.826 | 5.308.523 | 2.285.697 | 75,61% |
| | Cigs | 706.823 | 119.573 | 13.338 | 92 | 2.495.206 | 1.949.796 | - | - | 49.895 | 96.405 | 299.140 | 87.710 | 967.248 | 1.023.917 | 4.158.770 | 3.207.011 | 1.885 | 39.788 | - | 11.143.467 | 10.739.168 | -404.299 | -3,63% |
| Frosinone | Cigo | 102.795 | 63.025 | - | - | 183.673 | 133.504 | - | - | - | - | 15.192 | 30.510 | 620.544 | 722.634 | - | - | - | - | - | 3.317.070 | 3.388.547 | 71.477 | 2,15% |
| | Cigs | 64.627 | - | - | - | 66.568 | 17.017 | - | - | 4.060 | 2.350 | 16.640 | 27.818 | 104.150 | 274.679 | 781.164 | 441.757 | 600 | 720 | - | 3.208.738 | 2.168.774 | -1.039.964 | -32,41% |
| Latina | Cigo | 24.091 | 64.507 | - | - | 456 | 3.526 | - | - | - | - | 12.872 | 8.320 | 41.928 | 159.490 | - | - | - | - | - | 458.293 | 572.646 | 114.353 | 24,95% |
| | Cigs | 61.000 | - | - | 77.715 | 71.255 | 6.616 | - | - | 2.468 | 13.728 | - | 3.626 | 189.408 | 65.061 | 244.132 | 492.339 | 10.146 | 12.402 | - | 1.549.470 | 1.258.376 | -291.094 | -18,79% |
| Rieti | Cigo | 9.512 | 11.519 | 1.056 | 1.112 | - | 3.647 | - | - | - | - | - | - | 106.161 | 79.803 | - | - | - | - | - | 266.819 | 219.986 | -46.833 | -17,55% |
| | Cigs | 9.288 | - | - | - | - | 5.512 | - | - | - | - | - | 5.392 | 34.481 | 40.882 | 242.461 | - | 3.380 | - | 221.483 | 843.563 | 622.080 | 280,87% | |
| Viterbo | Cigo | 49.106 | 43.229 | - | - | 1.841 | 4.296 | - | - | - | - | - | - | 205.638 | 213.871 | - | - | - | - | - | 817.216 | 723.955 | -93.261 | -11,41% |
| | Cigs | 2.340 | - | - | - | 4.320 | - | - | - | 2.702 | - | 3.577 | 7.976 | 29.366 | 119.679 | 191.237 | 480 | 4.107 | - | - | 502.336 | 875.048 | 372.712 | 74,20% |
| Lazio | Cigo | 467.914 | 813.043 | 1.056 | 3.057 | 266.253 | 224.039 | - | - | - | - | 53.188 | 90.481 | 2.675.101 | 4.019.507 | - | - | - | - | - | 7.882.224 | 10.213.657 | 2.331.433 | 29,58% |
| | Cigs | 844.078 | 119.573 | 13.338 | 77.807 | 2.633.029 | 1.983.261 | - | - | 56.423 | 115.185 | 315.780 | 122.731 | 1.274.174 | 1.427.504 | 5.344.627 | 4.574.805 | 13.111 | 60.397 | - | 16.625.494 | 15.884.929 | -740.565 | -4,45% |
| Differenza | Cigo | 345.129 | 73,76% | 2.001 | 189,49% | -42.214 | -15,85% | - | - | - | - | 37.293 | 70,12% | 1.344.406 | 50,26% | - | - | - | - | - | - | - | - | - |
| | Cigs | -724.505 | -85,83% | 64.469 | 483,35% | -649.768 | -24,68% | - | - | 58.762 | 104,15% | -193.049 | -61,13% | 153.330 | 12,03% | -769.822 | -14,40% | 47.286 | 360,66% | - | - | - | - | - |

| Regione | | Abruzzo | | | | Gennaio | | Aprile | | 2013 | | 2014 | | | | | | | | | | | | | |
|------------|------|-------------------------------------|----------|------------------------------------|---------|----------|---------|------------|---------|---------------|------------|------------|-----------|----------|---------|---------------------------------------|-----------|----------|----------|---------------|---------|-------------------------|----------|----------------------|---------|
| | | Attività econ. Connesse con l'agric | | Estraz. Minerali metalliferi e non | | Legno | | Alimentari | | Metallurgiche | | Meccaniche | | Tessili | | Vestuario abbigliamento e arredamento | | Chimiche | | Pelli e Cuoio | | Trasformazione minerali | | Carta e poligrafiche | |
| | | 101 | | 102 | | 103 | | 104 | | 105 | | 106 | | 107 | | 108 | | 109 | | 110 | | 111 | | 112 | |
| | | 2013 | 2014 | 2013 | 2014 | 2013 | 2014 | 2013 | 2014 | 2013 | 2014 | 2013 | 2014 | 2013 | 2014 | 2013 | 2014 | 2013 | 2014 | 2013 | 2014 | 2013 | 2014 | 2013 | 2014 |
| L'Aquila | Cigo | - | 6.032 | 104 | 552 | 41.022 | 27.284 | 18.571 | 3.739 | 190.060 | - | 662.493 | 115.843 | - | - | - | - | 15.399 | - | - | - | 67.950 | 85.024 | 1.760 | 74.948 |
| | Cigs | 480 | - | - | - | 5.490 | 16.130 | 94.503 | 70.461 | 4.764 | 360.632 | 1.676.834 | 504.825 | 9.998 | 2.844 | 2.160 | 7.336 | 15.200 | 1.560 | - | - | 24.179 | 43.219 | 147.147 | 7.552 |
| Chieti | Cigo | - | - | 1.264 | 944 | 13.253 | 14.150 | 42.520 | 19.169 | 44.395 | 37.816 | 744.504 | 613.252 | 15.742 | 2.066 | 66.087 | 85.305 | 167.580 | 63.539 | 13.979 | 9.576 | 70.181 | 32.447 | 27.329 | 8.344 |
| | Cigs | - | - | - | - | 453.016 | 269.913 | 67.465 | 9.238 | 8.656 | 36.357 | 581.790 | 492.755 | 71.708 | 5.760 | 64.785 | 794.676 | 421.703 | 40.754 | 467.080 | 1.400 | 225.890 | 204.561 | 43.080 | 24.984 |
| Pescara | Cigo | - | - | 2.336 | 15.196 | 6.364 | 6.764 | - | 2.600 | 72 | - | 51.888 | 113.808 | - | - | 8.918 | 151.672 | 1.224 | 9.508 | 4.680 | 10.736 | 4.472 | 5.828 | 1.251 | 2.000 |
| | Cigs | - | - | - | - | 3.780 | 8.928 | 1.652 | 33.467 | - | 62.400 | 165.615 | 113.990 | - | - | 4.985 | 15.643 | 80 | 240 | - | - | 212.544 | 93.804 | 2.920 | 4.164 |
| Teramo | Cigo | - | - | 2.000 | 856 | 291.096 | 106.110 | 49.587 | 40.963 | 19.507 | 7.320 | 288.253 | 267.755 | 262.545 | 156.634 | 139.636 | 14.013 | 45.099 | 4.104 | 30.017 | 12.548 | 208.426 | 55.438 | 34.873 | 21.806 |
| | Cigs | - | - | - | - | 45.779 | 293.695 | 59.311 | 94.050 | - | 3.152 | 510.664 | 747.535 | 176.065 | 660.924 | 250.449 | 293.942 | 5.464 | 24.922 | 116.944 | 54.796 | 100.531 | 584.956 | 187.910 | 9.020 |
| Abruzzo | Cigo | - | 6.032 | 5.704 | 17.548 | 351.735 | 154.308 | 110.678 | 66.471 | 254.034 | 45.136 | 1.747.138 | 1.110.658 | 278.287 | 158.700 | 214.641 | 250.990 | 229.302 | 77.151 | 48.676 | 32.860 | 351.029 | 178.737 | 65.213 | 107.098 |
| | Cigs | 480 | - | - | - | 508.065 | 588.666 | 222.931 | 207.216 | 13.420 | 462.541 | 2.934.903 | 1.859.105 | 257.771 | 669.528 | 322.379 | 1.111.597 | 442.447 | 67.476 | 584.024 | 56.196 | 563.144 | 926.540 | 381.057 | 45.720 |
| Differenza | Cigo | 6.032 | - | 11.844 | 207,64% | -197.427 | -56,13% | -44.207 | -39,94% | -208.898 | -82,23% | -636.480 | -36,43% | -119.587 | -42,97% | 36.349 | 16,93% | -152.151 | -66,35% | -15.816 | -32,49% | -172.292 | -49,08% | 41.885 | 64,23% |
| | Cigs | -480 | -100,00% | 18.811 | 80,601 | 15,86% | -15.715 | -7,05% | 449.121 | 3346,65% | -1.075.798 | -36,66% | 411.757 | 159,74% | 789.218 | 244,81% | -374.971 | -84,75% | -527.828 | -90,38% | 363.396 | 64,53% | -335.337 | -88,00% | |

| | | Edile | | Energia elettrica e gas | | Trasporti comunicazioni | | Tabaccoltura | | Servizi | | Varie | | Edilizia | | Commercio | | Altre | | Totale | | Differenza | | | |
|------------|------|----------|---------|-------------------------|----------|-------------------------|---------|--------------|------|---------|---------|----------|---------|----------|---------|-----------|-----------|-------|--------|-----------|-----------|------------|-----------|------------|---------|
| | | 113 | | 114 | | 115 | | 117 | | 116 | | 116 | | 700 | | 700 | | 700 | | 700 | | 700 | | | |
| | | 2013 | 2014 | 2013 | 2014 | 2013 | 2014 | 2013 | 2014 | 2013 | 2014 | 2013 | 2014 | 2013 | 2014 | 2013 | 2014 | 2013 | 2014 | 2013 | 2014 | 2013 | 2014 | | |
| L'Aquila | Cigo | 18.602 | 49.795 | - | - | 117.395 | 2.268 | - | - | - | 1.113 | 1.228 | 2.253 | 266.321 | 274.530 | - | - | - | - | 1.400.905 | 643.381 | -757.524 | -54,07% | | |
| | Cigs | 59.558 | - | 14.560 | - | 68.533 | 67.155 | - | - | 304 | 5.200 | 3.395 | 8.888 | 89.886 | 409.701 | 549.315 | 6.356 | 5.234 | - | - | 2.549.005 | 1.734.744 | -814.261 | -31,94% | |
| Chieti | Cigo | 27.211 | 43.876 | - | - | 6.620 | 3.511 | - | - | - | 328 | 10.241 | 242.590 | 235.196 | - | - | - | - | - | - | 1.483.583 | 1.179.432 | -304.151 | -20,50% | |
| | Cigs | 31.855 | 1.352 | - | - | 198.240 | 155.635 | - | - | 2.899 | 4.510 | 50.549 | 1.764 | 42.352 | 88.073 | 328.503 | 612.129 | 172 | 11.740 | - | - | 3.059.743 | 2.755.601 | -304.142 | -9,94% |
| Pescara | Cigo | 11.341 | 26.530 | - | - | 6.261 | 32.794 | - | - | - | 3.981 | 1.430 | 74.702 | 167.156 | - | - | - | - | - | - | 177.490 | 546.022 | 368.532 | 207,64% | |
| | Cigs | 78.298 | 504 | - | - | 2.347 | 51.161 | - | - | 3.942 | 4.734 | 168.238 | 1.488 | 5.820 | 38.553 | 112.759 | 275.778 | 1.032 | 520 | - | - | 764.012 | 724.185 | -39.827 | -5,21% |
| Teramo | Cigo | 27.626 | 28.112 | - | - | 20.346 | 6.681 | - | - | - | - | - | - | 168.931 | 114.141 | - | - | - | - | - | - | 1.587.942 | 836.481 | -751.461 | -47,32% |
| | Cigs | 74.438 | - | - | - | 2.021 | 2.280 | - | - | 15.839 | 4.534 | 145.265 | 100.522 | 35.342 | 58.017 | 320.930 | 276.911 | 1.756 | 960 | - | - | 2.048.708 | 3.210.216 | 1.161.508 | 56,69% |
| Abruzzo | Cigo | 84.780 | 148.313 | - | - | 150.622 | 45.254 | - | - | - | 1.113 | 5.537 | 13.924 | 752.544 | 791.023 | - | - | - | - | - | - | 4.649.920 | 3.205.316 | -1.444.604 | -31,07% |
| | Cigs | 244.149 | 1.856 | 14.560 | - | 271.141 | 276.231 | - | - | 22.984 | 18.978 | 364.402 | 107.169 | 92.402 | 274.529 | 1.171.893 | 1.714.133 | 9.316 | 18.454 | - | - | 8.421.468 | 8.424.746 | 3.278 | 0,04% |
| Differenza | Cigo | 63.533 | 74,94% | - | - | -105.368 | -69,96% | - | - | 1.113 | 8,387 | 151,47% | 38.479 | 5,11% | - | - | - | - | - | - | - | - | - | - | |
| | Cigs | -242.293 | -99,24% | -14.560 | -100,00% | 5.090 | 1,88% | - | - | -4.006 | -17,43% | -257.233 | -70,59% | 182.127 | 197,10% | 542.240 | 46,27% | 9.138 | 98,09% | - | - | - | - | - | |

| Regione | | Molise | | | | Gennaio | | Aprile | | 2013 | | 2014 | | | | | | | | | | | | | |
|------------|------|-------------------------------------|---------|------------------------------------|--------|---------|---------|------------|----------|---------------|---------|------------|---------|---------|---------|--------------------------------------|---------|----------|---------|---------------|---------|-------------------------|---------|----------------------|---------|
| | | Attività econ. Connesse con l'agric | | Estraz. Minerali metalliferi e non | | Legno | | Alimentari | | Metallurgiche | | Meccaniche | | Tessili | | Vestiaro abbigliamento e arredamento | | Chimiche | | Pelli e Cuolo | | Trasformazione minerali | | Carta e poligrafiche | |
| | | 101 | | 102 | | 103 | | 104 | | 105 | | 106 | | 107 | | 108 | | 109 | | 110 | | 111 | | 112 | |
| | | 2013 | 2014 | 2013 | 2014 | 2013 | 2014 | 2013 | 2014 | 2013 | 2014 | 2013 | 2014 | 2013 | 2014 | 2013 | 2014 | 2013 | 2014 | 2013 | 2014 | 2013 | 2014 | 2013 | 2014 |
| Campobasso | Cigo | - | - | - | 10.387 | 9.754 | 1.780 | 554 | 126.294 | 1.128 | 4.970 | 447.759 | 524.698 | 2.792 | 5.213 | 10.201 | 2.780 | 14.686 | 11.198 | 4.800 | 1.208 | 15.047 | 10.849 | 392 | 160 |
| | Cigs | 8.488 | 20.784 | - | - | 12.568 | 20.173 | 2.272 | 34.816 | - | - | 84.786 | 19.467 | - | - | - | - | 86.661 | 7.920 | - | - | 28.464 | 792 | 520 | 160 |
| Isernia | Cigo | - | - | - | - | 1.879 | 1.176 | 15.464 | 503 | 57.311 | 31.656 | 71.412 | 12.855 | 4.680 | - | 29.060 | 305.254 | 6.240 | - | - | - | 10.018 | 314 | - | - |
| | Cigs | - | - | - | - | - | - | - | 5.040 | 6.580 | 7.391 | 29.239 | 29.651 | - | - | 475.200 | 960 | - | - | - | - | 74.880 | - | - | - |
| Molise | Cigo | - | - | - | 10.387 | 11.633 | 2.956 | 16.018 | 126.797 | 58.439 | 36.626 | 519.171 | 537.553 | 7.472 | 5.213 | 39.261 | 308.034 | 20.926 | 11.198 | 4.800 | 1.208 | 25.065 | 11.163 | 392 | 160 |
| | Cigs | 8.488 | 20.784 | - | - | 12.568 | 20.173 | 2.272 | 39.856 | 6.580 | 7.391 | 114.025 | 49.118 | - | - | 475.200 | 960 | 86.661 | 7.920 | - | - | 103.344 | 792 | 520 | 160 |
| Differenza | Cigo | - | - | - | 10.387 | -8.677 | -74,59% | 110.779 | 691,59% | -21.813 | -37,33% | 18.382 | 3,54% | -2.259 | -30,23% | 268.773 | 684,58% | -9.728 | -46,49% | -3.592 | -74,83% | -13.902 | -55,46% | -232 | -59,18% |
| | Cigs | 12.296 | 144,86% | - | - | 7.605 | 60,51% | 37.584 | 1654,23% | 811 | 12,33% | -64.907 | -56,92% | - | - | -474.240 | -99,80% | -78.741 | -90,86% | - | - | -102.552 | -99,23% | -360 | -69,23% |

| | | Edile | | Energia elettrica e gas | | Trasporti comunicazioni | | Tabacchicoltura | | Servizi | | Varie | | Edilizia | | Commercio | | Altre | | Totale | | Differenza | |
|------------|------|-------|--------|-------------------------|----------|-------------------------|---------|-----------------|------|---------|-------|---------|----------|----------|---------|-----------|---------|--------|----------|---------|-----------|------------|---------|
| | | 113 | | 114 | | 115 | | 117 | | 116 | | 116 | | 700 | | 700 | | 700 | | 700 | | 700 | |
| | | 2013 | 2014 | 2013 | 2014 | 2013 | 2014 | 2013 | 2014 | 2013 | 2014 | 2013 | 2014 | 2013 | 2014 | 2013 | 2014 | 2013 | 2014 | 2013 | 2014 | 2013 | 2014 |
| Campobasso | Cigo | 2.819 | 3.882 | - | - | 3.042 | 7.400 | - | - | - | - | 11.688 | 4.024 | 150.634 | 127.932 | - | - | - | - | 675.296 | 842.775 | 167.479 | 24,80% |
| | Cigs | - | 1.272 | 22.880 | - | - | 1.444 | - | - | - | 3.360 | 55.128 | - | 25.728 | 41.668 | 30.354 | 57.328 | 2.312 | 34.877 | 360.161 | 244.061 | -116.100 | -32,24% |
| Isernia | Cigo | 1.097 | 1.324 | - | - | - | 7.747 | - | - | - | - | 480 | - | 81.291 | 46.861 | - | - | - | - | 278.932 | 407.690 | 128.758 | 46,16% |
| | Cigs | - | - | - | - | - | - | - | - | - | - | - | - | 440 | 42.052 | 10.000 | 63.149 | - | - | 596.339 | 148.243 | -448.096 | -75,14% |
| Molise | Cigo | 3.916 | 5.206 | - | - | 3.042 | 15.147 | - | - | - | - | 12.168 | 4.024 | 231.925 | 174.793 | - | - | - | - | 954.228 | 1.250.465 | 296.237 | 31,04% |
| | Cigs | - | 1.272 | 22.880 | - | - | 1.444 | - | - | - | 3.360 | 55.128 | - | 26.168 | 83.720 | 40.354 | 120.477 | 2.312 | 34.877 | 956.500 | 392.304 | -564.196 | -58,99% |
| Differenza | Cigo | 1.290 | 32,94% | - | - | 12.105 | 397,93% | - | - | - | - | -8.144 | -66,93% | -57.132 | -24,63% | - | - | - | - | - | - | - | - |
| | Cigs | 1.272 | - | -22.880 | -100,00% | 1.444 | - | - | - | 3.360 | - | -55.128 | -100,00% | 57.552 | 219,93% | 80.123 | 198,55% | 32.565 | 1408,52% | - | - | - | - |

| Regione | | Campania | | | | Gennaio | | Aprile | | 2013 | | 2014 | | | | | | | | | | | | | | |
|------------|------|-------------------------------------|-------|------------------------------------|----------|---------|---------|------------|---------|---------------|---------|------------|-----------|----------|---------|---------------------------------------|---------|-----------|-----------|--------------|---------|-------------------------|---------|----------------------|---------|-------|
| | | Attività econ. Connesse con l'agric | | Estraz. Minerali metalliferi e non | | Legno | | Alimentari | | Metallurgiche | | Meccaniche | | Tessili | | Vestuario abbigliamento e arredamento | | Chimiche | | Pelli e Cuoi | | Trasformazione minerali | | Carta e poligrafiche | | |
| | | 101 | | 102 | | 103 | | 104 | | 105 | | 106 | | 107 | | 108 | | 109 | | 110 | | 111 | | 112 | | |
| | | 2013 | 2014 | 2013 | 2014 | 2013 | 2014 | 2013 | 2014 | 2013 | 2014 | 2013 | 2014 | 2013 | 2014 | 2013 | 2014 | 2013 | 2014 | 2013 | 2014 | 2013 | 2014 | 2013 | 2014 | |
| Napoli | Cigo | - | - | - | 456 | 6.630 | 40.896 | 12.977 | 30.821 | 10.912 | 14.976 | 683.833 | 415.248 | 9.752 | - | 82.829 | 51.470 | 52.503 | 24.545 | 93.923 | 83.162 | 21.480 | 34.776 | 18.979 | 23.056 | |
| | Cigs | - | - | - | - | 102.029 | 156.361 | 59.401 | 82.406 | 112.626 | 175.752 | 4.099.528 | 2.316.812 | - | 1.627 | 19.364 | 127.499 | 679.393 | 710.187 | 211.410 | 34.110 | 153.760 | 10.364 | 112.315 | 117.810 | |
| Avellino | Cigo | - | - | - | - | 7.904 | 15.296 | 6.992 | 14.744 | 57.100 | 24.566 | 139.199 | 48.217 | - | - | 7.580 | 6.984 | 7.645 | 14.072 | 26.586 | 20.335 | 5.139 | - | 5.347 | - | |
| | Cigs | - | - | - | - | 3.809 | 5.140 | - | - | 18.384 | 34.572 | 1.350.493 | 2.185.876 | - | - | 1.588 | - | 7.187 | 10.067 | 54.250 | 81.622 | 97.472 | 98.839 | 330 | 952 | |
| Benevento | Cigo | - | - | - | - | - | - | 4.498 | 33.748 | 2.340 | 11.960 | 101.586 | 59.384 | 5.074 | - | 48.020 | 6.880 | 36.685 | 69.679 | - | - | 32.671 | 51.797 | 3.120 | - | |
| | Cigs | - | 4.056 | - | - | 43.680 | 49.280 | 528 | 6.042 | 20.837 | 3.944 | 328.411 | 185.318 | 112.224 | 7.830 | 47.960 | 73.947 | - | 229.264 | - | 776 | 6.735 | 60.870 | 5.000 | 38.480 | |
| Caserta | Cigo | - | - | - | - | - | - | 9.476 | 7.599 | 6.208 | 62.470 | 21.360 | 443.950 | 199.741 | 4.368 | 33.120 | 24.557 | 3.285 | 30.454 | 29.360 | 16.011 | 4.496 | 30.420 | 61.816 | 976 | 3.501 |
| | Cigs | - | - | - | 3.720 | 107.064 | 52.508 | 17.161 | 76.726 | - | 122.880 | 1.025.345 | 696.969 | 77.198 | 20.374 | 47.522 | 28.571 | 120.146 | 108.640 | 22.834 | 72.897 | 16.258 | 99.663 | 15.624 | 8.688 | |
| Salerno | Cigo | - | - | 56 | 656 | 19.005 | 26.040 | 14.136 | 50.244 | 35.096 | 15.912 | 237.805 | 148.118 | 8.885 | 7.053 | 47.021 | 35.747 | 100.544 | 79.372 | 6.060 | - | 139.692 | 56.768 | 9.249 | 13.598 | |
| | Cigs | - | - | - | - | 22.752 | 19.249 | 93.843 | 26.603 | 1.181 | 172.839 | 443.444 | 640.594 | 30.324 | 49.824 | 148.800 | 16.237 | 464.832 | 156.027 | - | - | 62.645 | 295.387 | - | 36.868 | |
| Campania | Cigo | - | - | 56 | 1.112 | 33.539 | 91.708 | 46.202 | 135.765 | 167.918 | 88.774 | 1.606.373 | 870.708 | 28.079 | 40.173 | 202.427 | 104.962 | 227.170 | 210.601 | 130.066 | 114.244 | 244.598 | 210.296 | 32.324 | 45.502 | |
| | Cigs | - | 4.056 | - | 3.720 | 279.334 | 282.538 | 170.933 | 191.777 | 153.028 | 509.987 | 7.247.221 | 6.025.569 | 219.746 | 79.655 | 265.234 | 246.254 | 1.271.558 | 1.214.185 | 288.494 | 189.405 | 336.870 | 565.123 | 133.269 | 202.798 | |
| Differenza | Cigo | - | - | 1.056 | 1885,71% | 58.169 | 173,44% | 89.563 | 193,85% | -79.144 | -47,13% | -735.665 | -45,80% | 12.094 | 43,07% | -97.465 | -48,15% | -16.569 | -7,29% | -15.822 | -12,16% | -34.302 | -14,02% | 13.178 | 40,77% | |
| | Cigs | 4.056 | - | 3.720 | - | 3.204 | 1,15% | 20.844 | 12,19% | 356.959 | 233,26% | -1.221.652 | -16,86% | -140.091 | -63,75% | -18.980 | -7,16% | -57.373 | -4,51% | -99.089 | -34,35% | 228.253 | 67,76% | 69.529 | 52,17% | |

| | | Edile | | Energia elettrica e gas | | Trasporti comunicazioni | | Tabacchicoltura | | Servizi | | Varie | | Edilizia | | Commercio | | Altre | | Totale | | Differenza | | |
|------------|------|----------|---------|-------------------------|---------|-------------------------|-----------|-----------------|---------|---------|----------|---------|---------|-----------|-----------|-----------|-----------|--------|--------|------------|------------|------------|---------|---|
| | | 113 | | 114 | | 115 | | 117 | | 116 | | 116 | | 700 | | | | | | | | | | |
| | | 2013 | 2014 | 2013 | 2014 | 2013 | 2014 | 2013 | 2014 | 2013 | 2014 | 2013 | 2014 | 2013 | 2014 | 2013 | 2014 | 2013 | 2014 | 2013 | 2014 | 2013 | 2014 | |
| Napoli | Cigo | 119.656 | 153.359 | 731 | 7.537 | 16.455 | 11.216 | - | - | - | - | 10.314 | 3.965 | 576.538 | 509.861 | - | - | - | - | 1.717.512 | 1.405.344 | -312.168 | -18,18% | |
| | Cigs | 336.996 | 183.249 | - | - | 413.248 | 644.102 | - | - | 18.748 | 107.292 | 86.056 | 51.859 | 473.328 | 649.626 | 1.268.769 | 2.927.923 | - | 42.068 | 8.146.971 | 8.339.047 | 192.076 | 2,36% | |
| Avellino | Cigo | 14.481 | 28.609 | - | - | 240 | 616 | - | - | - | - | - | - | 194.128 | 103.890 | - | - | - | - | 461.435 | 288.235 | 173.200 | -37,54% | |
| | Cigs | 6.144 | 10.992 | - | - | 32.464 | 21.437 | 336 | 2.080 | - | 1.641 | - | - | - | 10.996 | 3.585 | 98.264 | 199 | - | 1.576.241 | 2.562.478 | 986.237 | 62,57% | |
| Benevento | Cigo | 28.446 | 31.554 | - | - | 704 | 17.356 | - | - | - | - | 5.763 | 5.140 | 111.243 | 115.119 | - | - | - | - | 380.150 | 402.617 | 22.467 | 5,91% | |
| | Cigs | 80.512 | - | - | - | - | 35.126 | - | - | - | - | 9.610 | 14.939 | 220.960 | 17.176 | 56.756 | 165.206 | - | 7.638 | 933.213 | 899.892 | -33.321 | -3,57% | |
| Caserta | Cigo | 24.878 | 26.248 | 5 | - | 513 | 5.565 | - | - | - | - | 7.342 | 9.319 | 157.399 | 100.587 | - | - | - | - | 810.942 | 514.082 | 296.860 | -36,61% | |
| | Cigs | 44.080 | - | 4.768 | - | 52.881 | 47.889 | 21.304 | - | 1.646 | 2.912 | 11.089 | 6.570 | 101.655 | 201.185 | 361.707 | 1.103.424 | 80.447 | 4.224 | 2.128.729 | 2.657.840 | 529.111 | 24,86% | |
| Salerno | Cigo | 26.715 | 103.306 | 2.826 | - | 39.808 | 20.025 | - | - | 5.085 | - | 11.874 | 2.148 | 933.298 | 721.894 | - | - | - | - | 1.637.155 | 1.280.881 | 356.274 | -21,76% | |
| | Cigs | 41.400 | 33.280 | 31.923 | 28.922 | 135.856 | 254.666 | 15.912 | 22.096 | 14.712 | 15.005 | 15.976 | 262.554 | 8.448 | 61.958 | 302.482 | 333.354 | 465 | 2.493 | 1.834.995 | 2.427.956 | 592.961 | 32,31% | |
| Campania | Cigo | 214.176 | 343.076 | 3.562 | 7.537 | 57.720 | 54.778 | - | - | 5.085 | - | 35.293 | 20.572 | 1.972.606 | 1.551.351 | - | - | - | - | 5.007.194 | 3.891.159 | -1.116.035 | -22,29% | |
| | Cigs | 509.132 | 227.521 | 36.691 | 28.922 | 634.449 | 1.003.220 | 37.552 | 24.176 | 35.106 | 126.850 | 122.731 | 335.922 | 804.391 | 940.941 | 1.993.299 | 4.628.171 | 81.111 | 56.423 | 14.620.149 | 16.887.213 | 2.267.064 | 15,51% | |
| Differenza | Cigo | 128.900 | 60,18% | 3.975 | 111,59% | -2.942 | -5,10% | - | - | -5.085 | -100,00% | -14.721 | -41,71% | -421.255 | -21,36% | - | - | - | - | -24.688 | -30,44% | - | - | - |
| | Cigs | -281.611 | -55,31% | -7.769 | -21,17% | 368.771 | 58,12% | -13.376 | -35,62% | 91.744 | 261,33% | 213.191 | 173,71% | 136.550 | 16,98% | 2.634.872 | 132,19% | - | - | - | - | - | - | - |

| Regione | | Puglia | | | | Gennaio | | Aprile | | 2013 | | 2014 | | Tessili | | Vestiaro abbigliamento e arredamento | | Chimiche | | Pelli e Cuoio | | Trasformazione minerali | | Carta e poligrafiche | |
|------------|------|-------------------------------------|---------|------------------------------------|--------|-----------|-----------|------------|---------|---------------|---------|------------|-----------|----------|---------|--------------------------------------|---------|----------|---------|---------------|-----------|-------------------------|---------|----------------------|---------|
| | | Attività econ. Connesse con l'agric | | Estraz. Minerali metalliferi e non | | Legno | | Alimentari | | Metallurgiche | | Meccaniche | | Tessili | | Vestiaro abbigliamento e arredamento | | Chimiche | | Pelli e Cuoio | | Trasformazione minerali | | Carta e poligrafiche | |
| | | 101 | | 102 | | 103 | | 104 | | 105 | | 106 | | 107 | | 108 | | 109 | | 110 | | 111 | | 112 | |
| | | 2013 | 2014 | 2013 | 2014 | 2013 | 2014 | 2013 | 2014 | 2013 | 2014 | 2013 | 2014 | 2013 | 2014 | 2013 | 2014 | 2013 | 2014 | 2013 | 2014 | 2013 | 2014 | 2013 | 2014 |
| Bari | Cigo | - | - | 6.352 | 4.680 | 152.184 | 157.378 | 115.962 | 42.948 | - | 1.638 | 381.828 | 385.344 | 84.751 | 56.464 | 317.914 | 208.755 | 99.521 | 53.255 | 141.218 | 186.532 | 110.624 | 60.278 | 28.968 | 34.712 |
| | Cigs | - | 31.365 | - | 8.424 | 415.190 | 2.221.219 | 5.021 | 7.407 | - | 962 | 2.398.690 | 552.756 | 69.229 | 17.039 | 359.024 | 243.750 | 13.386 | 20.867 | 32.053 | 448.774 | 105.698 | 80.350 | 193.700 | 39.562 |
| Brindisi | Cigo | - | - | 214 | 8 | 10.555 | 6.838 | 11.690 | 2.673 | 53 | 7.800 | 135.026 | 169.908 | - | - | 3.102 | 73.441 | 30.479 | 11.220 | - | - | 19.708 | 845 | - | - |
| | Cigs | - | - | - | - | 7.600 | 12.160 | - | - | - | 8.320 | 49.373 | 138.890 | - | - | 42.376 | - | 2.400 | - | - | - | 9.880 | 4.200 | 2.472 | - |
| Foggia | Cigo | 1.272 | - | - | 3.840 | 14.356 | 14.966 | 7.422 | 10.662 | 8.783 | 12.844 | 172.340 | 171.613 | 1.978 | 1.539 | 2.231 | 8.937 | 1.108 | 1.144 | - | - | 53.767 | 62.220 | 6.008 | 8.376 |
| | Cigs | - | 344 | - | 3.200 | - | 15.700 | 55.224 | 1.244 | - | - | 4.312 | 218.408 | 35.360 | 2.544 | - | 12.530 | 86.592 | 800 | - | - | 209.527 | 90.848 | 28.080 | - |
| Lecce | Cigo | - | - | - | - | 14.852 | 26.327 | 22.441 | 29.047 | 6.826 | - | 471.981 | 252.957 | 31.377 | 26.401 | 89.505 | 195.677 | 13.933 | 15.795 | 54.642 | 106.486 | 67.192 | 35.049 | 9.120 | 1.346 |
| | Cigs | - | - | - | - | 7.432 | 16.070 | 18.440 | 2.647 | - | - | 38.153 | 37.932 | 16.094 | - | 131.888 | 48.408 | 1.816 | 5.528 | 146.016 | 699.660 | 16.266 | 23.379 | 75.427 | 9.336 |
| Taranto | Cigo | 6.903 | 1.521 | - | 487 | 83.380 | 143.480 | 12.601 | 2.880 | 1.238.024 | 81 | 1.092.318 | 366.788 | 24.396 | 400 | 220.295 | 107.447 | 44.819 | 9.580 | - | - | 29.454 | 29.018 | 7.581 | 5.811 |
| | Cigs | - | - | - | - | 105.242 | 2.187.446 | 44.115 | 82.807 | - | 1.595 | 152.725 | 637.690 | - | - | 323.872 | 218.692 | 21.592 | 5.350 | 95 | 60 | 11.332 | 40.948 | 118.828 | 14.205 |
| Puglia | Cigo | 8.175 | 1.521 | 6.566 | 9.015 | 275.327 | 348.989 | 170.116 | 88.210 | 1.253.686 | 22.363 | 2.253.493 | 1.346.610 | 142.502 | 84.804 | 633.047 | 594.257 | 189.860 | 90.994 | 195.860 | 293.018 | 280.745 | 187.410 | 51.677 | 50.245 |
| | Cigs | - | 31.709 | - | 11.624 | 535.464 | 4.452.595 | 122.800 | 94.105 | 8.320 | 2.557 | 2.643.253 | 1.585.676 | 120.683 | 19.583 | 857.160 | 523.380 | 125.786 | 32.545 | 178.164 | 1.148.494 | 342.823 | 245.405 | 420.235 | 65.575 |
| Differenza | Cigo | -6.654 | -81,39% | 2.449 | 37,30% | 73.662 | 26,75% | -81.906 | -48,15% | -1.231.323 | -98,22% | -906.883 | -40,24% | -57.698 | -40,49% | -38.790 | -6,13% | -98.866 | -52,07% | 97.158 | 49,61% | -93.335 | -33,25% | -1.432 | -2,77% |
| | Cigs | 31.709 | | 11.624 | | 3.917.131 | 731,54% | -28.695 | -23,37% | -5.763 | -69,27% | -1.057.577 | -40,01% | -101.100 | -83,77% | -333.780 | -38,94% | -93.241 | -74,13% | 970.330 | 544,63% | -97.418 | -28,42% | -354.660 | -84,40% |

| | | Edile | | Energia elettrica e gas | | Trasporti comunicazioni | | Tabacchicoltura | | Servizi | | Varie | | Edilizia | | Commercio | | Altre | | Totale | | Differenza | | |
|------------|------|----------|---------|-------------------------|----------|-------------------------|---------|-----------------|------|---------|---------|----------|---------|-----------|-----------|-----------|-----------|----------|---------|-----------|------------|------------|---------|---|
| | | 113 | | 114 | | 115 | | 117 | | 116 | | 116 | | 700 | | 700 | | 700 | | 2013 | | 2014 | | |
| | | 2013 | 2014 | 2013 | 2014 | 2013 | 2014 | 2013 | 2014 | 2013 | 2014 | 2013 | 2014 | 2013 | 2014 | 2013 | 2014 | 2013 | 2014 | 2013 | 2014 | 2013 | 2014 | |
| Bari | Cigo | 118.470 | 58.809 | - | 18.824 | 18.165 | 145.487 | - | - | - | - | 77.856 | 45.142 | 402.897 | 428.387 | - | - | - | - | 2.056.710 | 1.888.633 | -168.077 | -8,17% | |
| | Cigs | 62.026 | 235.119 | - | - | 72.641 | 102.622 | - | - | 5.399 | 20.574 | 496.828 | 87.184 | 68.085 | 186.564 | 522.838 | 860.255 | 82.462 | 2.427 | 4.902.270 | 5.167.220 | 264.950 | 5,40% | |
| Brindisi | Cigo | 23.582 | 9.214 | - | - | 3.708 | 83 | - | - | - | - | 3.024 | 3.080 | 35.514 | 132.586 | - | - | - | - | 276.655 | 417.696 | 141.041 | 50,98% | |
| | Cigs | - | - | - | - | 3.427 | 31.017 | - | - | 2.640 | 4.665 | - | - | - | - | 154.613 | 270.992 | 904 | - | 275.853 | 470.652 | 194.799 | 70,62% | |
| Foggia | Cigo | 64.161 | 30.781 | 1.482 | - | 10.602 | 3.894 | - | - | - | - | 24 | 768 | 518.887 | 351.709 | - | - | - | - | 864.421 | 683.293 | -181.128 | -20,95% | |
| | Cigs | 5.440 | - | - | - | 7.740 | 43.470 | - | - | - | - | 8.724 | 122.744 | 55.395 | 77.123 | 294.678 | 48.517 | 158.551 | 90.480 | 771.139 | 906.436 | 135.297 | 17,55% | |
| Lecce | Cigo | 23.892 | 56.329 | - | - | 8.583 | 81 | - | - | - | - | 341.267 | 291.148 | - | - | - | - | - | - | 1.155.611 | 1.036.643 | -118.968 | -10,29% | |
| | Cigs | 24.400 | - | - | - | 20.176 | 15.452 | - | - | 5.094 | 10.639 | 3.114 | - | 24.048 | 29.689 | 98.444 | 319.687 | - | - | 626.808 | 1.218.427 | 591.619 | 94,39% | |
| Taranto | Cigo | 105.855 | 72.056 | - | - | 6.760 | 5.864 | - | - | - | - | 40.820 | 8.346 | 629.874 | 439.018 | - | - | - | - | 3.543.080 | 1.192.777 | -2.350.303 | -66,34% | |
| | Cigs | 22.174 | - | 672 | - | 1.810 | 13.422 | - | - | 864 | 40.931 | 507 | 17.240 | 35.175 | 190.720 | 153.508 | 476.614 | - | - | 992.511 | 3.927.720 | 2.935.209 | 295,74% | |
| Puglia | Cigo | 335.960 | 227.189 | 1.482 | 18.824 | 47.818 | 155.409 | - | - | - | - | 121.724 | 57.336 | 1.928.439 | 1.642.848 | - | - | - | - | 7.896.477 | 5.219.042 | -2.677.435 | -33,91% | |
| | Cigs | 114.040 | 235.119 | 672 | - | 105.794 | 205.983 | - | - | 13.997 | 85.533 | 623.193 | 159.819 | 204.431 | 702.227 | 977.920 | 2.086.099 | 173.846 | 2.427 | 7.568.581 | 11.690.455 | 4.121.874 | 54,46% | |
| Differenza | Cigo | -108.771 | -32,38% | 17.342 | 1170,18% | 107.591 | 225,00% | - | - | - | - | -64.388 | -52,90% | -285.591 | -14,81% | - | - | - | - | - | - | - | - | - |
| | Cigs | 121.079 | 106,17% | -672 | -100,00% | 100.189 | 94,70% | - | - | 71.536 | 511,08% | -463.374 | -74,35% | 497.796 | 243,50% | 1.108.179 | 113,32% | -171.419 | -98,60% | - | - | - | - | - |

| Regione | | Basilicata | | | | Gennaio | | Aprile | | 2013 | | 2014 | | Tessili | | Vestiriario abbigliamento e arredamento | | Chimiche | | Pelli e Cuoi | | Trasformazione minerali | | Carta e poligrafiche | | | | | | | | | | | |
|------------|------|-------------------------------------|------|------------------------------------|-----|---------|---------|------------|--------|---------------|---------|------------|------------|-----------|---|---|--------|----------|----------|--------------|---|-------------------------|---------|----------------------|----------|-----|------|------|-----|------|------|-----|------|------|-----|
| | | Attività econ. Connesse con l'agric | | Estraz. Minerali metalliferi e non | | Legno | | Alimentari | | Metallurgiche | | Meccaniche | | | | | | | | | | | | | | | | | | | | | | | |
| | | 101 | 2013 | 2014 | 102 | 2013 | 2014 | 103 | 2013 | 2014 | 104 | 2013 | 2014 | | | | | | | | | | | | | 105 | 2013 | 2014 | 106 | 2013 | 2014 | 107 | 2013 | 2014 | 108 |
| Potenza | Cigo | - | - | - | - | 40 | 9.970 | 2.272 | 6.688 | 11.423 | 74.192 | 35.976 | 1.730.953 | 147.752 | - | - | - | 158.378 | 22.705 | - | - | 31.115 | 84.580 | 5.268 | - | - | - | - | - | - | - | - | - | - | - |
| | Cigs | - | - | - | - | - | 444 | - | 8.428 | 4.016 | 54.830 | - | 243.086 | 3.982.036 | - | - | 2.404 | - | 42.691 | - | - | 133.120 | - | - | - | - | - | - | - | - | - | - | - | - | |
| Matera | Cigo | - | - | - | - | - | 81.367 | 3.354 | 15.080 | 8.792 | - | - | 130.353 | 51.012 | - | - | - | 80.335 | 36.903 | - | - | 77.379 | 28.906 | 3.752 | 8.284 | - | - | - | - | - | - | - | - | - | |
| | Cigs | - | - | - | - | - | 407.060 | 837.465 | 2.067 | - | - | - | 101.439 | 183.372 | - | - | 62.624 | - | 189.518 | 15.712 | - | - | 7.168 | 2.400 | - | - | - | - | - | - | - | - | - | - | |
| Basilicata | Cigo | - | - | - | - | 40 | 91.337 | 5.626 | 21.768 | 20.215 | 74.192 | 35.976 | 1.861.306 | 198.764 | - | - | - | 238.713 | 59.608 | - | - | 108.494 | 113.486 | 9.020 | 8.284 | - | - | - | - | - | - | - | - | - | |
| | Cigs | - | - | - | - | - | 407.504 | 837.465 | 10.495 | 4.016 | 54.830 | - | 344.525 | 4.165.408 | - | - | 65.028 | - | 189.518 | 58.403 | - | - | 133.120 | 7.168 | 2.400 | - | - | - | - | - | - | - | - | - | |
| Differenza | Cigo | - | - | - | 40 | - | -85.711 | -93,84% | -1.553 | -7,13% | -38.216 | -51,51% | -1.662.542 | -89,32% | - | - | - | -179.105 | -75,03% | - | - | 4.992 | 4,60% | -736 | -8,16% | - | - | - | - | - | - | - | - | - | |
| | Cigs | - | - | - | - | - | 429.961 | 105,51% | -6.479 | -61,73% | -54.830 | -100,00% | 3.820.883 | 1109,03% | - | - | - | -65.028 | -100,00% | - | - | -125.952 | -94,62% | -2.400 | -100,00% | - | - | - | - | - | - | - | - | - | - |

| | | Edile | | Energia elettrica e gas | | Trasporti comunicazioni | | Tabacchicoltura | | Servizi | | Varie | | Edilizia | | Commercio | | Altre | | Totale | | Differenza | |
|------------|------|---------|---------|-------------------------|------|-------------------------|---------|-----------------|------|---------|----------|--------|--------|----------|----------|-----------|---------|-------|------|-----------|-----------|------------|---------|
| | | 113 | | 114 | | 115 | | 117 | | 116 | | 116 | | 700 | | | | | | | | | |
| | | 2013 | 2014 | 2013 | 2014 | 2013 | 2014 | 2013 | 2014 | 2013 | 2014 | 2013 | 2014 | 2013 | 2014 | 2013 | 2014 | 2013 | 2014 | 2013 | 2014 | 2013 | 2014 |
| Potenza | Cigo | 9.166 | 24.496 | - | 254 | 3.167 | 2.962 | - | - | - | - | 14.686 | 17.597 | 173.079 | 215.244 | - | - | - | - | 2.216.662 | 565.301 | -1.651.361 | -74,50% |
| | Cigs | 23.040 | - | - | - | 7.815 | 2.316 | - | - | 1.872 | - | - | - | 2.080 | 21.040 | 89.921 | 29.402 | - | - | 567.040 | 4.081.501 | 3.514.461 | 619,79% |
| Matera | Cigo | 39.168 | 12.058 | - | - | 2.421 | 4.561 | - | - | - | - | 12.665 | 7.472 | 167.936 | 149.199 | - | - | - | - | 610.456 | 310.541 | -299.915 | -49,13% |
| | Cigs | 18.080 | 49.264 | - | - | - | - | - | - | - | - | - | - | 2.212 | 55.390 | 13.112 | 2.789 | - | - | 798.512 | 1.151.160 | 352.648 | 44,16% |
| Basilicata | Cigo | 48.334 | 36.554 | - | 254 | 5.588 | 7.523 | - | - | - | - | 27.351 | 25.069 | 341.015 | 364.443 | - | - | - | - | 2.827.118 | 875.842 | -1.951.276 | -69,02% |
| | Cigs | 41.120 | 49.264 | - | - | 7.815 | 2.316 | - | - | 1.872 | - | - | - | 4.292 | 76.430 | 103.033 | 32.191 | - | - | 1.365.552 | 5.232.661 | 3.867.109 | 283,19% |
| Differenza | Cigo | -11.780 | -24,37% | 254 | - | 1.935 | 34,63% | - | - | - | - | -2.282 | -8,34% | 23.428 | 6,87% | - | - | - | - | - | - | - | - |
| | Cigs | 8.144 | 19,81% | - | - | -5.499 | -70,36% | - | - | -1.872 | -100,00% | - | - | 72.138 | 1680,75% | -70.842 | -68,76% | - | - | - | - | - | - |

| Regione | | Calabria | | | | Gennaio | | Aprile | | 2013 | | 2014 | | | | | | | | | | | | | | |
|-----------------|------|-------------------------------------|--------|------------------------------------|----------|---------|----------|------------|---------|---------------|---------|------------|---------|---------|----------|--------------------------------------|--------|----------|---------|---------------|------|-------------------------|---------|----------------------|---------|---------|
| | | Attività econ. Connesse con l'agric | | Estraz. Minerali metalliferi e non | | Legno | | Alimentari | | Metallurgiche | | Meccaniche | | Tessili | | Vestiaro abbigliamento e arredamento | | Chimiche | | Pelli e Cuoio | | Trasformazione minerali | | Carta e poligrafiche | | |
| | | 101 | | 102 | | 103 | | 104 | | 105 | | 106 | | 107 | | 108 | | 109 | | 110 | | 111 | | 112 | | |
| | | 2013 | 2014 | 2013 | 2014 | 2013 | 2014 | 2013 | 2014 | 2013 | 2014 | 2013 | 2014 | 2013 | 2014 | 2013 | 2014 | 2013 | 2014 | 2013 | 2014 | 2013 | 2014 | 2013 | 2014 | |
| Catanzaro | Cigo | - | - | - | - | 12.573 | - | 888 | 17.996 | 8.754 | - | 48.168 | 11.905 | - | - | 1.297 | 1.468 | 17.605 | - | - | - | - | 32.551 | 12.668 | 5.981 | 34.117 |
| | Cigs | - | - | - | - | 34.495 | 16.800 | - | 2.256 | - | 52.416 | 137.392 | 56.445 | - | - | - | - | - | - | - | - | - | 94.288 | 5.000 | 72 | - |
| Cosenza | Cigo | - | - | - | - | - | - | 5.743 | - | - | 2.560 | 44.611 | 22.370 | - | - | 992 | - | 6.514 | 11.688 | - | - | - | 27.788 | 8.056 | - | 5.626 |
| | Cigs | - | 45.435 | - | 11.600 | 4.134 | - | 24.244 | 44.396 | - | - | 365.050 | 183.691 | - | - | - | - | 11.848 | 7.008 | - | - | - | 53.025 | 56.180 | 120.133 | 181.304 |
| Crotone | Cigo | - | - | 88 | - | 5.192 | - | - | - | - | - | 17.071 | 3.688 | - | - | - | - | - | 224 | - | - | 2.004 | 3.339 | - | - | |
| | Cigs | - | - | - | - | - | - | - | 21.452 | - | - | 37.912 | 3.103 | - | - | - | - | - | - | - | - | - | - | - | - | |
| Reggio Calabria | Cigo | - | - | - | - | - | - | - | - | - | - | 19.560 | 1.800 | - | - | - | - | - | - | - | - | 403 | - | - | 4.610 | |
| | Cigs | - | - | - | - | 816 | 24.474 | 5.477 | - | 8.820 | - | 58.456 | 111.468 | 11.281 | - | - | - | - | 12.250 | - | - | 18.524 | 61.032 | 396 | 86 | |
| Vibo Valentia | Cigo | - | - | - | - | - | - | - | - | - | - | 8.784 | 14.041 | - | - | - | - | - | - | - | - | 8.532 | 2.901 | - | - | |
| | Cigs | - | - | - | - | 3.120 | - | 35.580 | - | - | - | 27.624 | 41.600 | - | - | - | - | - | - | - | - | - | - | 3.960 | - | |
| Calabria | Cigo | - | - | 88 | - | 17.765 | - | 6.631 | 17.996 | 8.754 | 2.560 | 138.194 | 53.804 | - | - | 1.297 | 2.460 | 24.119 | 11.912 | - | - | - | 71.278 | 26.964 | 5.981 | 44.353 |
| | Cigs | - | 45.435 | - | ##### | 42.565 | 41.274 | 65.301 | 68.104 | 8.820 | 52.416 | 626.434 | 396.307 | 11.281 | - | - | - | 11.848 | 19.258 | - | - | - | 165.837 | 126.172 | 120.601 | 181.390 |
| Differenza | Cigo | - | - | -88 | -100,00% | -17.765 | -100,00% | 11.365 | 171,39% | -6.194 | -70,76% | -84.390 | -61,07% | - | - | 1.163 | 89,67% | -12.207 | -50,61% | - | - | - | -44.314 | -62,17% | 38.372 | 641,56% |
| | Cigs | 45.435 | - | 11.600 | - | -1.291 | -3,03% | 2.803 | 4,29% | 43.596 | 494,29% | -230.127 | -36,74% | -11.281 | -100,00% | - | - | 7.410 | 62,54% | - | - | - | -39.665 | -23,92% | 60.789 | 50,41% |

| | | Edile | | Energia elettrica e gas | | Trasporti comunicazioni | | Tabacchicoltura | | Servizi | | Varie | | Edilizia | | Commercio | | Altre | | Totale | | Differenza | | | |
|-----------------|------|---------|---------|-------------------------|----------|-------------------------|---------|-----------------|------|---------|--------|--------|---------|----------|---------|-----------|-----------|---------|--------|--------|-------|------------|-----------|-----------|---------|
| | | 113 | | 114 | | 115 | | 117 | | 116 | | 116 | | 700 | | 700 | | | | | | | | | |
| | | 2013 | 2014 | 2013 | 2014 | 2013 | 2014 | 2013 | 2014 | 2013 | 2014 | 2013 | 2014 | 2013 | 2014 | 2013 | 2014 | 2013 | 2014 | 2013 | 2014 | 2013 | 2014 | | |
| Catanzaro | Cigo | 48.952 | 38.314 | - | - | 12.286 | 10.524 | - | - | - | - | - | 5.268 | 273.881 | 231.216 | - | - | - | - | - | - | 462.936 | 363.476 | -99.460 | -21,48% |
| | Cigs | 43.736 | 19.280 | - | - | 3.025 | 5.861 | - | - | - | - | - | 14.976 | 8.588 | 31.421 | 115.564 | 26.200 | 160.030 | - | - | - | - | 385.605 | 442.240 | 56.635 |
| Cosenza | Cigo | 39.956 | 16.047 | 40 | 936 | 12.856 | - | - | - | - | - | 1.171 | 16 | 190.891 | 141.709 | - | - | - | - | - | - | 329.570 | 210.000 | -119.570 | -36,28% |
| | Cigs | 52.640 | 26.032 | - | - | 45.164 | 94.013 | - | - | - | 11.580 | 12.336 | 20.536 | 97.228 | 122.254 | 387.142 | 871.343 | - | - | - | - | 1.172.944 | 1.675.372 | 502.428 | 42,83% |
| Crotone | Cigo | 96 | 8.086 | - | - | 292 | 10.201 | - | - | - | - | - | - | 21.887 | 37.272 | - | - | - | - | - | - | 46.630 | 62.810 | 16.180 | 34,70% |
| | Cigs | - | - | 46.464 | - | 3.729 | 10.589 | - | - | - | - | - | 24.522 | 1.680 | 1.224 | 4.525 | 45.375 | 80.814 | - | - | - | 159.226 | 122.163 | -37.063 | -23,28% |
| Reggio Calabria | Cigo | 5.372 | 6.990 | - | - | 256 | - | - | - | - | - | - | - | 119.960 | 60.549 | - | - | - | - | - | - | 145.551 | 73.949 | -71.602 | -49,19% |
| | Cigs | 39.256 | 76.782 | - | - | 111.753 | 481.435 | - | - | - | - | 1.580 | 465 | 46.386 | 180.592 | 262.030 | 288.899 | - | - | - | - | 564.775 | 1.237.483 | 672.708 | 119,11% |
| Vibo Valentia | Cigo | 1.862 | 3.313 | - | - | 258 | - | - | - | - | - | - | - | 49.023 | 36.278 | - | - | - | - | - | - | 68.459 | 56.533 | -11.926 | -17,42% |
| | Cigs | 9.180 | - | - | - | 1.120 | - | - | - | - | - | - | 30.880 | - | - | - | - | 101.666 | 91.179 | - | 1.125 | 178.290 | 168.744 | -9.546 | -5,35% |
| Calabria | Cigo | 96.238 | 72.750 | 40 | 936 | 25.948 | 20.725 | - | - | - | - | 1.171 | 5.284 | 655.642 | 507.024 | - | - | - | - | - | - | 1.053.146 | 766.768 | -286.378 | -27,19% |
| | Cigs | 144.812 | 122.094 | 46.464 | - | 164.791 | 591.898 | - | - | - | 11.580 | 53.414 | 62.149 | 176.259 | 422.935 | 822.413 | 1.492.265 | - | - | - | 1.125 | 2.460.840 | 3.646.002 | 1.185.162 | 48,16% |
| Differenza | Cigo | -23.488 | -24,41% | 896 | 2240,00% | -5.223 | -20,13% | - | - | - | - | 4.113 | 351,24% | -148.618 | -22,67% | - | - | - | - | - | - | - | - | - | - |
| | Cigs | -22.718 | -15,69% | -46.464 | -100,00% | 427.107 | 259,18% | - | - | 11.580 | - | 8.735 | 16,35% | 246.676 | 139,95% | 669.852 | 81,45% | 1.125 | - | - | - | - | - | - | - |

| Regione | | Sicilia | | | | Gennaio | | Aprile | | 2013 | | 2014 | | Tessili | | Vestibario abbigliamento e arredamento | | Chimiche | | Pelli e Cuoio | | Trasformazione minerali | | Carta e poligrafiche | |
|---------------|------|-------------------------------------|----------|------------------------------------|---------|----------|---------|------------|---------|---------------|---------|------------|-----------|---------|---------|--|---------|----------|---------|---------------|---------|-------------------------|---------|----------------------|---------|
| | | Attività econ. Connesse con l'agric | | Estraz. Minerali metalliferi e non | | Legno | | Alimentari | | Metallurgiche | | Meccaniche | | | | | | | | | | | | | |
| | | 101 | | 102 | | 103 | | 104 | | 105 | | 106 | | 107 | | 108 | | 109 | | 110 | | 111 | | 112 | |
| | | 2013 | 2014 | 2013 | 2014 | 2013 | 2014 | 2013 | 2014 | 2013 | 2014 | 2013 | 2014 | 2013 | 2014 | 2013 | 2014 | 2013 | 2014 | 2013 | 2014 | 2013 | 2014 | 2013 | 2014 |
| Palermo | Cigo | - | - | 40 | - | 98.090 | 6.864 | 87.041 | 26.380 | 29.184 | - | 265.634 | 122.545 | - | - | 20.280 | - | 25.724 | - | 22.917 | 6.552 | 165.329 | 11.342 | 3.637 | - |
| | Cigs | - | - | - | - | 187.520 | 5.614 | 72.739 | 123.219 | 8.096 | - | 723.598 | 1.073.721 | 21.840 | 6.776 | - | - | - | 121.801 | - | - | 49.774 | 22.476 | 5.823 | 24.834 |
| Agrigento | Cigo | 254 | - | 14.079 | - | 15.900 | 2.080 | - | 64 | - | - | 13.696 | 38.095 | - | - | - | - | 14.291 | - | - | 75.988 | 3.349 | - | - | |
| | Cigs | 916 | - | - | - | 1.320 | 840 | - | - | - | - | 41.656 | 24.960 | - | - | - | - | 150 | 56.693 | - | - | 197.284 | - | 11.143 | |
| Caltanissetta | Cigo | - | - | - | - | - | 1.560 | - | 372 | - | - | 80.153 | 35.452 | - | - | - | - | 232.054 | 670 | - | - | 3.493 | 4.121 | - | |
| | Cigs | - | - | - | - | 15.212 | - | 430 | - | - | - | 75.522 | 26.360 | - | - | - | - | - | - | - | - | 11.480 | 4.840 | 13.160 | |
| Catania | Cigo | - | - | - | 2.224 | 21.320 | 46.976 | - | 60.735 | 2.096 | - | 354.343 | 74.595 | - | - | 6.000 | - | 8.349 | 46.566 | - | - | 114.056 | 51.846 | 132 | 284 |
| | Cigs | - | - | - | - | 562 | 14.031 | 87.360 | - | 12.528 | - | 119.897 | 95.153 | - | - | 34.776 | - | 57.936 | - | - | - | 23.876 | 7.176 | 1.092 | |
| Enna | Cigo | - | - | 1.794 | - | - | - | 3.640 | 7.709 | - | - | 2.406 | 450 | - | - | 44.700 | - | 2.080 | - | - | - | 8.111 | 97 | - | |
| | Cigs | - | - | - | - | - | - | - | - | - | - | 12.585 | 15.840 | 7.136 | 5.952 | 11.112 | 104.327 | 65.032 | - | - | - | - | - | - | |
| Messina | Cigo | - | - | - | - | 12.512 | 120 | - | 7.721 | 11.328 | 32 | 49.114 | 27.929 | - | - | 9.898 | - | 4.808 | 300 | - | - | 15.115 | 7.110 | - | |
| | Cigs | - | - | - | - | - | - | - | - | - | - | 88.570 | 56.168 | - | - | - | - | 117.000 | - | - | - | - | 25.288 | - | |
| Ragusa | Cigo | - | - | 32 | - | 3.640 | - | 6.240 | - | - | - | 36.365 | 9.283 | - | - | - | - | 626 | 962 | - | - | 15.621 | 21.012 | 4.680 | |
| | Cigs | - | - | - | - | - | - | 457 | - | - | 119.799 | 16.852 | 5.926 | - | - | - | - | - | - | - | - | 2.992 | 4.224 | 5.078 | |
| Siracusa | Cigo | - | - | - | - | 4.379 | 3.120 | - | - | 112 | - | 220.554 | 153.186 | - | - | - | - | 23.194 | 11.227 | - | - | 48.093 | 15.819 | - | |
| | Cigs | - | - | - | - | - | - | - | - | - | - | 633.144 | 246.304 | - | - | - | - | 12.480 | - | - | - | 8.352 | 5.232 | - | |
| Trapani | Cigo | - | 173 | - | - | 7.588 | 3.656 | 7.964 | 5.943 | 12.556 | 7.184 | 49.490 | 14.936 | - | - | - | 685 | 4.520 | 1.447 | - | - | 15.667 | 20.690 | 2.068 | |
| | Cigs | - | - | - | - | 1.736 | 1.680 | 14.046 | 7.072 | - | - | 15.940 | 21.843 | - | - | 432 | - | - | - | - | - | 1.072 | 3.887 | - | |
| Sicilia | Cigo | 254 | 173 | 15.945 | 2.224 | 162.829 | 64.376 | 104.885 | 108.924 | 55.788 | 7.216 | 1.071.755 | 476.471 | - | - | 74.878 | 6.685 | 315.646 | 61.172 | 22.917 | 6.552 | 461.473 | 135.386 | 10.517 | 284 |
| | Cigs | 916 | - | - | - | 206.350 | 22.165 | 175.032 | 130.291 | 20.624 | 119.799 | 1.727.764 | 1.566.275 | 28.976 | 12.728 | 46.320 | 104.327 | 194.662 | 236.430 | - | - | 270.954 | 89.823 | 42.380 | 26.294 |
| Differenza | Cigo | -81 | -31,89% | -13.721 | -86,05% | -98.453 | -60,46% | 4.039 | 3,85% | -48.572 | -87,07% | -595.284 | -55,54% | - | - | -68.193 | -91,07% | -254.474 | -80,62% | -16.365 | -71,41% | -326.087 | -70,66% | -10.233 | -97,30% |
| | Cigs | -916 | -100,00% | - | - | -184.185 | -89,26% | -44.741 | -25,56% | 99.175 | 480,87% | -161.489 | -9,35% | -16.248 | -56,07% | 58.007 | 125,23% | 41.768 | 21,46% | - | - | -181.131 | -66,85% | -16.086 | -37,96% |

| | | Edile | | Energia elettrica e gas | | Trasporti comunicazioni | | Tabacchicoltura | | Servizi | | Varie | | Edilizia | | Commercio | | Altre | | Totale | | Differenza | | | |
|---------------|------|----------|---------|-------------------------|---------|-------------------------|---------|-----------------|------|---------|---------|----------|---------|-----------|-----------|-----------|-----------|--------|--------|-----------|-----------|------------|------------|------------|---------|
| | | 113 | | 114 | | 115 | | 117 | | 116 | | 116 | | 700 | | | | | | | | | | | |
| | | 2013 | 2014 | 2013 | 2014 | 2013 | 2014 | 2013 | 2014 | 2013 | 2014 | 2013 | 2014 | 2013 | 2014 | 2013 | 2014 | 2013 | 2014 | 2013 | 2014 | 2013 | 2014 | | |
| Palermo | Cigo | 113.768 | 43.121 | 11.026 | - | 14.352 | 2.680 | - | - | 13.960 | 9.880 | 265.206 | 580.110 | - | - | - | - | - | - | 1.136.188 | 809.474 | -326.714 | -28,76% | | |
| | Cigs | 85.002 | 32.025 | - | - | 129.476 | 127.794 | - | - | 6.048 | - | 166.511 | 3.064 | 806 | 58.688 | 1.429.623 | 2.497.498 | 84.703 | 55.022 | - | - | 2.971.559 | 4.152.532 | 1.180.973 | 39,74% |
| Agrigento | Cigo | 8.139 | 4.238 | - | - | 16.937 | 1.592 | - | - | - | - | 1.472 | 13.104 | 170.931 | 50.874 | - | - | - | - | - | 331.599 | 113.396 | -218.203 | -65,80% | |
| | Cigs | 6.352 | - | - | - | 22.389 | 344 | - | - | - | - | 55.414 | 76.436 | - | 1.320 | 193.836 | 50.620 | 4.940 | - | - | 535.400 | 211.213 | -324.187 | -60,55% | |
| Caltanissetta | Cigo | 40.323 | 4.766 | - | - | 56 | 7 | - | - | - | - | 68 | - | 25.949 | 22.468 | - | - | - | - | - | 382.096 | 69.416 | -312.680 | -81,83% | |
| | Cigs | 200 | 28.016 | - | 86.492 | 50.700 | - | - | - | - | - | 3.708 | - | 145.600 | 15.688 | 141.855 | 45.563 | - | - | - | 457.867 | 206.959 | -250.908 | -54,80% | |
| Catania | Cigo | 60.996 | 137.814 | 112 | - | 7.604 | 40 | - | - | - | - | 5.603 | - | 360.855 | 123.010 | - | - | - | - | - | 935.466 | 550.090 | -385.376 | -41,20% | |
| | Cigs | 154.136 | 36.032 | - | - | 595.961 | 485.383 | - | - | 1.872 | - | 24.955 | - | 6.980 | 14.700 | 441.687 | 108.346 | - | - | - | 1.487.890 | 836.549 | -651.341 | -43,78% | |
| Enna | Cigo | 12.543 | 334 | - | - | - | - | - | - | - | - | - | - | 14.304 | 17.366 | - | - | - | - | - | 89.578 | 25.956 | -63.622 | -71,02% | |
| | Cigs | - | - | - | - | - | - | - | - | - | - | - | - | 62.144 | 26.188 | 41.486 | - | - | - | - | 122.053 | 229.749 | 107.696 | 88,24% | |
| Messina | Cigo | 21.263 | 12.070 | 222 | 462 | 6.144 | 4.843 | - | - | - | - | 161 | 5.789 | 88.148 | 77.643 | - | - | - | - | - | 218.713 | 144.019 | -74.694 | -34,15% | |
| | Cigs | 314.949 | - | - | - | 17.360 | 14.196 | - | - | - | - | 19.569 | - | 24.641 | 608 | 383.305 | 230.690 | 7.680 | - | - | 965.394 | 334.630 | -630.764 | -65,34% | |
| Ragusa | Cigo | 9.266 | 2.753 | - | - | 15.204 | 227 | - | - | - | - | 96.090 | 53.514 | - | - | - | - | - | - | - | 187.764 | 87.751 | -100.013 | -53,27% | |
| | Cigs | 28.872 | 5.064 | - | - | 4.802 | 41.892 | - | - | 8.932 | 2.028 | 36.117 | - | 4.303 | 6.680 | 129.477 | 34.274 | 448 | - | - | 238.330 | 219.887 | -18.443 | -7,74% | |
| Siracusa | Cigo | 12.612 | 70.067 | - | - | 7.800 | 23.694 | - | - | - | - | 7.743 | 10.956 | 73.814 | 116.969 | - | - | - | - | - | 398.301 | 405.038 | 6.737 | 1,69% | |
| | Cigs | 14.248 | 4.800 | - | - | 86.328 | 20.880 | - | - | 12.637 | - | 64.554 | 28.054 | 31.700 | - | 648.465 | 44.071 | - | - | - | 1.511.908 | 349.341 | -1.162.567 | -76,89% | |
| Trapani | Cigo | 6.565 | 582 | - | - | 6.283 | 5.552 | - | - | - | - | - | - | 85.325 | 32.030 | - | - | - | - | - | 198.026 | 92.878 | -105.148 | -53,10% | |
| | Cigs | 1.026 | 3.200 | - | - | 14.308 | 14.030 | - | - | - | - | 171.969 | 19.256 | 3.807 | 86.270 | 337.472 | 116.209 | - | - | - | 561.808 | 273.815 | -287.993 | -51,26% | |
| Sicilia | Cigo | 285.475 | 275.745 | 11.360 | 462 | 74.380 | 38.635 | - | - | - | - | 29.007 | 39.729 | 1.180.622 | 1.073.984 | - | - | - | - | - | 3.877.731 | 2.298.018 | -1.579.713 | -40,74% | |
| | Cigs | 604.785 | 109.137 | - | 86.492 | 921.324 | 704.519 | - | - | 29.489 | 2.028 | 542.797 | 126.810 | 217.837 | 246.098 | 3.731.908 | 3.168.757 | 90.091 | 62.702 | - | - | 8.852.209 | 6.814.675 | -2.037.534 | -23,02% |
| Differenza | Cigo | -9.730 | -3,41% | -10.898 | -95,93% | -35.745 | -48,06% | - | - | - | - | 10.722 | 36,96% | -106.638 | -9,03% | - | - | - | - | - | - | - | - | - | - |
| | Cigs | -495.648 | -81,95% | 86.492 | 86,49% | -216.805 | -23,53% | - | - | -27.461 | -93,12% | -415.987 | -76,64% | 28.261 | 12,97% | -563.151 | -15,09% | - | - | -27.389 | -30,40% | - | - | - | - |

| Regione | | Sardegna | | | | | | | | Gennaio | | Aprile | | 2013 | | 2014 | | | | | | | | | |
|------------|------|-------------------------------------|------|------------------------------------|---------|--------|--------|------------|---------|---------------|----------|------------|-----------|----------|---------|---|---------|----------|---------|--------------|------|-------------------------|----------|----------------------|---------|
| | | Attività econ. Connesse con l'agric | | Estraz. Minerali metalliferi e non | | Legno | | Alimentari | | Metallurgiche | | Meccaniche | | Tessili | | Vestiriario abbigliamento e arredamento | | Chimiche | | Pelli e Cuoi | | Trasformazione minerali | | Carta e poligrafiche | |
| | | 101 | | 102 | | 103 | | 104 | | 105 | | 106 | | 107 | | 108 | | 109 | | 110 | | 111 | | 112 | |
| | | 2013 | 2014 | 2013 | 2014 | 2013 | 2014 | 2013 | 2014 | 2013 | 2014 | 2013 | 2014 | 2013 | 2014 | 2013 | 2014 | 2013 | 2014 | 2013 | 2014 | 2013 | 2014 | 2013 | 2014 |
| Cagliari | Cigo | - | - | - | - | 15.264 | 1.120 | 12.239 | 5.442 | 1.208 | - | 22.893 | 55.548 | - | - | 300 | - | 2.166 | 11.742 | - | - | 44.905 | 4.584 | - | 4.990 |
| | Cigs | - | - | - | - | 18.232 | 57.946 | 146.015 | 38.647 | 46.882 | 637.000 | 960.400 | 1.319.094 | 425.335 | 3.040 | - | 3.106 | 87.019 | 24.960 | 4.305 | - | - | 125.417 | 51.000 | 3.651 |
| Nuoro | Cigo | - | - | - | - | - | - | 14.885 | - | - | - | 3.120 | 811 | 16.971 | 8.816 | 947 | - | - | - | - | - | 140 | 11.080 | - | - |
| | Cigs | - | - | - | - | 7.975 | 3.212 | 3.044 | 2.738 | - | - | - | 36.112 | 62.873 | - | 128.139 | - | - | 1.152 | 3.322 | - | - | 14.611 | 19.368 | 123.916 |
| Oristano | Cigo | - | - | - | - | - | - | 6.266 | - | - | 176 | 199 | 2.165 | - | - | - | - | - | - | - | - | 3.477 | 7.093 | - | - |
| | Cigs | - | - | - | - | - | - | 183 | 1.718 | - | - | 24.314 | 25.744 | - | - | - | - | 2.100 | - | - | - | 3.908 | 1.468 | 102 | 2.800 |
| Sassari | Cigo | - | - | 257 | 736 | 264 | 16.968 | 1.644 | - | - | 64 | 18.632 | 16.330 | - | 224 | 539 | 2.600 | 464 | 3.151 | - | - | 9.774 | 13.955 | 3.276 | - |
| | Cigs | - | - | - | - | 27.151 | 11.645 | 5.392 | 11.238 | - | - | 92.116 | 174.922 | 3.939 | - | 980 | 5.689 | 104.400 | 206.411 | - | - | 287.384 | 112.382 | 15.910 | 71.188 |
| Sardegna | Cigo | - | - | 257 | 736 | 15.528 | 18.088 | 35.034 | 5.442 | 1.208 | 3.360 | 42.535 | 91.014 | 8.816 | 1.171 | 839 | 2.600 | 2.630 | 21.695 | - | - | 58.296 | 36.712 | 3.276 | 4.990 |
| | Cigs | - | - | - | - | 26.207 | 88.309 | 160.704 | 46.960 | 59.838 | 637.000 | 960.400 | 1.471.636 | 688.874 | 6.979 | 128.139 | 4.086 | 92.708 | 132.612 | 214.038 | - | - | 431.320 | 184.218 | 143.579 |
| Differenza | Cigo | - | - | 479 | 186,38% | 2.560 | 16,49% | -29.592 | -84,47% | 2.152 | 178,15% | 48.479 | 113,97% | -7.645 | -86,72% | 1.761 | 209,89% | 19.065 | 724,90% | - | - | -21.584 | -37,02% | 1.714 | 52,32% |
| | Cigs | - | - | 26.207 | 72,39% | 81,98% | 12,87% | 27,42% | 323.400 | 50,77% | -782.762 | -53,19% | 121.160 | 1736,07% | 88.622 | 2168,92% | 81.426 | 61,40% | - | - | - | - | -247.102 | -57,29% | -16.673 |

| | | Edile | | Energia elettrica e gas | | Trasporti comunicazioni | | Tabacchicoltura | | Servizi | | Varie | | Edilizia | | Commercio | | Altre | | Totale | | Differenza | | | |
|------------|------|---------|---------|-------------------------|-------|-------------------------|---------|-----------------|------|---------|---------|--------|---------|----------|---------|-----------|---------|-------|--------|--------|---------|------------|-----------|----------|---------|
| | | 113 | | 114 | | 115 | | 117 | | 116 | | 116 | | 700 | | 700 | | 700 | | 700 | | 700 | | | |
| | | 2013 | 2014 | 2013 | 2014 | 2013 | 2014 | 2013 | 2014 | 2013 | 2014 | 2013 | 2014 | 2013 | 2014 | 2013 | 2014 | 2013 | 2014 | 2013 | 2014 | 2013 | 2014 | | |
| Cagliari | Cigo | 8.519 | 24.626 | - | 431 | 416 | 5.611 | - | - | - | - | 416 | 8.984 | 72.203 | 97.104 | - | - | - | - | - | 180.113 | 220.182 | 40.069 | 22,25% | |
| | Cigs | 90.183 | 64.344 | - | - | 330.050 | 60.953 | - | - | 10.162 | 4.508 | 9.116 | 22.779 | 291.830 | 356.672 | 267.548 | 335.473 | - | 8.922 | - | - | 3.211.750 | 2.594.867 | -616.883 | -19,21% |
| Nuoro | Cigo | 6.959 | 5.557 | - | - | - | - | - | - | - | - | - | - | 22.550 | 26.777 | - | - | - | - | - | 54.161 | 67.749 | 13.588 | 25,09% | |
| | Cigs | 6.041 | 23.680 | - | - | 3.913 | 704 | - | - | 6.720 | 1.864 | 4.712 | - | 53.593 | 156.589 | 28.159 | 41.162 | 2.042 | 1.727 | - | - | 286.921 | 501.337 | 214.416 | 74,73% |
| Oristano | Cigo | 3.009 | 1.068 | - | - | - | - | - | - | - | - | - | - | 12.892 | 25.410 | - | - | - | - | - | 25.843 | 39.417 | 13.574 | 52,52% | |
| | Cigs | 368 | - | - | - | 23.301 | 1.912 | - | - | - | - | - | 4.656 | 20.165 | 24.753 | 190.684 | 40.641 | - | 27.120 | - | - | 269.781 | 126.156 | -143.625 | -53,24% |
| Sassari | Cigo | 10.908 | 6.190 | - | - | 10.779 | 10.376 | - | - | - | - | 3.640 | 10.424 | 92.519 | 104.669 | - | - | - | - | - | 152.696 | 185.687 | 32.991 | 21,61% | |
| | Cigs | 26.042 | 1.824 | - | - | 636.353 | 554.292 | - | - | 1.792 | 3.994 | 8.335 | 31.271 | 72.362 | 100.080 | 134.754 | 161.671 | 2.423 | - | - | - | 1.419.333 | 1.446.607 | 27.274 | 1,92% |
| Sardegna | Cigo | 29.395 | 37.441 | - | 431 | 11.195 | 15.987 | - | - | - | - | 3.640 | 19.408 | 200.164 | 253.960 | - | - | - | - | - | - | 412.813 | 513.035 | 100.222 | 24,28% |
| | Cigs | 122.634 | 89.848 | - | - | 993.617 | 617.861 | - | - | 18.674 | 10.366 | 26.819 | 54.050 | 437.950 | 638.094 | 621.145 | 578.947 | 4.465 | 37.769 | - | - | 5.187.785 | 4.668.967 | -518.818 | -10,00% |
| Differenza | Cigo | 8.046 | 27,37% | 431 | 4,79% | 4.792 | 42,80% | - | - | - | - | 15.768 | 433,19% | 53.796 | 26,88% | - | - | - | - | - | - | 33.304 | 745,89% | - | - |
| | Cigs | -32.786 | -26,73% | - | - | -375.756 | -37,82% | - | - | -8.308 | -44,49% | 27.231 | 101,54% | 200.144 | 45,70% | -42.198 | -6,79% | - | - | - | - | - | - | - | - |

| Regione | | Piemonte | | | | Gennaio | | Aprile | | | | 2013 | | 2014 | | Tessili | | Vestirsi abbigliamento e arredamento | | Chimiche | | Pelli e Cuio | | Trasformazione minerali | | Carta e poligrafiche | |
|-------------|------|-------------------------------------|---------|------------------------------------|--------|----------|---------|------------|----------|---------------|-----------|------------|------------|-----------|---------|----------|---------|--------------------------------------|-----------|----------|---------|--------------|---------|-------------------------|---------|----------------------|------|
| | | Attività econ. Connesse con l'agric | | Estraz. Minerali metalliferi e non | | Legno | | Alimentari | | Metallurgiche | | Meccaniche | | | | | | | | | | | | | | | |
| PROVINCIA | | 101 | 102 | 103 | 104 | 105 | 106 | 107 | 108 | 109 | 110 | 111 | 112 | 2013 | 2014 | 2013 | 2014 | 2013 | 2014 | 2013 | 2014 | 2013 | 2014 | 2013 | 2014 | 2013 | 2014 |
| Torino | Cigs | | | | | 36.763 | 642.136 | | 283.556 | 991.409 | 2.142.445 | 7.747.621 | 7.495.521 | 117.960 | 51.445 | 93.686 | | 934.931 | 213.684 | 33.696 | 234.624 | 169.845 | 311.618 | 161.768 | 535.215 | | |
| | Cigd | | 488 | | | 213.462 | 45.775 | 23.349 | 22.129 | 80.280 | 25.814 | 968.995 | 789.676 | 30.625 | 7.844 | 99.231 | 29.589 | 54.074 | 43.247 | 816 | 1.160 | 49.704 | 68.785 | 140.129 | 37.012 | | |
| Vercelli | Cigs | | | | | 45.744 | | | 25.088 | 238.826 | 487.503 | 223.819 | 649.947 | | 668 | | | 54.735 | 229.796 | 9.070 | 108.389 | 261.139 | 63.440 | 39.400 | 2.336 | | |
| | Cigd | | 2.068 | | | 12.077 | 10.176 | 3.834 | 4.963 | 2.984 | 141 | 453.003 | 135.704 | 1.960 | 2.554 | 19.764 | 2.946 | 30.527 | 44.629 | 2.620 | 5.283 | 16.385 | 17.347 | 17.509 | 9.606 | | |
| Novara | Cigs | | | | | 20.561 | 55.367 | | | 118.513 | | 700.883 | 259.866 | | | 12.024 | | 24.844 | 20.349 | - | - | 3.439 | 9.893 | 14.000 | 38 | | |
| | Cigd | | | | | 15.073 | 12.732 | 11.016 | 2.605 | 3.960 | 600 | 251.355 | 23.268 | 2.600 | 949 | 13.960 | 18.845 | 5.338 | 3.335 | 4.000 | 218 | 10.502 | 17.291 | 7.344 | 2.641 | | |
| Cuneo | Cigs | | | | | | | | | 57.240 | | 14.894 | 233 | 538.194 | 352.822 | 31.172 | 51.212 | 21.428 | - | - | - | 7.364 | 38.699 | 2.471 | 1.631 | | |
| | Cigd | | | | | 11.850 | 2.704 | 7.288 | 445 | | | 97.180 | 15.661 | 326.341 | 49.245 | 18.901 | 1.644 | 976 | 1.512 | 1.800 | 58 | 11.352 | 10.645 | 7.920 | 445 | | |
| Asti | Cigs | | | | | 13.040 | 24.248 | | | 122.960 | 160.637 | | | 336.548 | 731.718 | 25.582 | 40.664 | 11.529 | 173.684 | 104.000 | 257.587 | - | 132.082 | 118.194 | 324.665 | 5.519 | |
| | Cigd | 472 | | 5.893 | 66.608 | 39.298 | 11.610 | 8.956 | 4.160 | 502 | 324.612 | 79.193 | 2.400 | 31.791 | 3.274 | | | 11.602 | 6.970 | - | - | 17.096 | 12.755 | 27.268 | 5.751 | | |
| Alessandria | Cigs | | | | | | 17.680 | 7.586 | 43.558 | | 543 | 563.651 | 382.931 | 115.309 | 193.266 | | | | 118.924 | 1.232 | 2.992 | - | 3.456 | 74.858 | 41.608 | | |
| | Cigd | | 2.661 | | 15.785 | 8.574 | 7.227 | 1.651 | | 1.576 | 307.418 | 64.363 | 37.917 | 60.980 | 65.961 | 24.345 | | 22.208 | 40.730 | 7.160 | 612 | 2.600 | 5.009 | 16.724 | 2.972 | | |
| Biella | Cigs | | | | | 520 | 11.648 | 1.832 | 1.820 | 216 | | 100.912 | 24.884 | 288 | 472 | 6.784 | 1.088 | 36.342 | | 1.792 | 1.820 | 10.008 | 2.528 | 3.536 | 863 | | |
| | Cigd | | | | | | | | | 1.488 | 201 | 100.912 | 24.884 | 288.408 | 11.446 | | 22.750 | 214.353 | - | - | - | - | 44.000 | - | - | | |
| Verbania | Cigs | | | | | | | | | | | | | | | | | | | | | | | | | | |
| | Cigd | 1.440 | 1.280 | | 3.104 | 6.640 | 1.978 | 7.165 | 2.296 | 559 | 68.657 | 36.989 | 7.265 | 3.406 | 15.769 | 3.620 | 1.887 | 3.325 | - | - | - | 6.172 | 1.104 | 9.086 | 2.717 | | |
| Piemonte | Cigs | | | | | 116.108 | 739.431 | 7.586 | 532.402 | 1.534.849 | 2.632.923 | 9.855.456 | 10.212.991 | 1.083.453 | 676.523 | 148.411 | 224.896 | 1.171.125 | 1.054.693 | 43.998 | 346.005 | 573.869 | 589.300 | 616.802 | 611.307 | | |
| | Cigd | 1.912 | 1.280 | | 14.734 | 353.143 | 123.069 | 73.309 | 43.261 | 91.384 | 29.393 | 2.572.132 | 1.169.738 | 409.396 | 125.450 | 272.161 | 85.351 | 162.954 | 143.748 | 18.188 | 9.151 | 123.619 | 135.464 | 229.516 | 62.007 | | |
| Differenza | Cigs | | | | | 623.323 | 536,85% | 524.816 | 6918,22% | 1.098.074 | 71,54% | 357.535 | 3,63% | -406.930 | -37,56% | 76.485 | 51,54% | -116.432 | -9,94% | 302.007 | 686,41% | 15.431 | 2,69% | -5.495 | -0,89% | | |
| | Cigd | -632 | -33,05% | 14.734 | | -230.074 | -65,15% | -30.048 | -40,99% | -61.991 | -67,84% | -1.402.394 | -54,52% | -283.946 | -69,36% | -186.810 | -68,64% | -19.206 | -11,79% | -9.037 | -49,69% | 11.845 | 9,58% | -167.509 | -72,98% | | |

| PROVINCIA | | Edile | | Energia elettrica e gas | | Trasporti comunicazioni | | Tabacchicoltura | | Servizi | | Varie | | Edilizia | | Commercio | | Altro | | Totale | | Differenza | | | |
|-------------|------|----------|---------|-------------------------|-----------|-------------------------|---------|-----------------|-----|---------|---------|---------|---------|-----------|-----------|------------|-----------|---------|---------|------------|------------|------------|---------|---|---|
| | | 113 | 114 | 114 | 114 | 115 | 115 | 117 | 117 | 116 | 116 | 116 | 116 | 116 | 116 | 116 | 116 | 116 | 116 | 116 | 116 | 116 | 116 | | |
| Torino | Cigs | 327.790 | 128.254 | - | - | 75.964 | 12.834 | - | - | 49.582 | 55.758 | 62.920 | 460.689 | 617.280 | 966.192 | - | - | - | - | 11.421.215 | 13.533.975 | 2.112.760 | 18,50% | | |
| | Cigd | 245.843 | 336 | 3.660 | - | 199.404 | 40.130 | - | - | 52.414 | 39.015 | 29.174 | 29.103 | 111.859 | 209.932 | 2.047.423 | 934.823 | 26.379 | 16.236 | 4.376.821 | 2.341.094 | -2.035.727 | -46,51% | | |
| Vercelli | Cigs | 85.120 | 39.429 | - | - | 4.134 | - | - | - | - | - | 37.440 | - | 83.676 | 57.317 | 41.265 | 139.783 | - | - | 1.124.008 | 1.803.696 | 679.688 | 60,47% | | |
| | Cigd | 53.850 | - | 672 | 216 | 73.945 | 14.046 | - | - | 16.266 | 22.454 | 10.869 | 9.339 | 11.688 | 37.506 | 306.582 | 171.915 | 8.254 | 1.345 | 1.042.789 | 492.238 | -550.551 | -52,80% | | |
| Novara | Cigs | - | - | - | - | - | - | - | - | - | - | - | - | 6.394 | 87.064 | 27.936 | 24.126 | - | - | 928.594 | 456.703 | -471.891 | -50,82% | | |
| | Cigd | 19.714 | - | - | - | 11.509 | 1.335 | - | - | 4.461 | 3.249 | - | 528 | 6.056 | 24.467 | 65.144 | 37.756 | 1.802 | 503 | 433.834 | 150.322 | -283.512 | -65,35% | | |
| Cuneo | Cigs | - | 27.630 | - | - | - | - | - | - | - | - | - | - | 22.306 | 6.318 | 42.575 | 55.038 | - | - | 680.404 | 590.823 | -89.581 | -13,17% | | |
| | Cigd | 22.277 | - | - | - | 8.578 | 7.287 | - | - | 5.176 | 1.663 | 5.320 | - | 6.024 | 18.953 | 135.295 | 72.494 | 8.582 | 920 | 674.660 | 183.676 | -490.984 | -72,78% | | |
| Asti | Cigs | 6.400 | - | - | 6.240 | - | - | - | - | - | - | 64.480 | - | 49.000 | 361.339 | 49.216 | 228.153 | - | - | 1.277.179 | 2.070.306 | 793.127 | 62,10% | | |
| | Cigd | 83.520 | - | - | - | 19.092 | 17.406 | - | - | 11.432 | 1.722 | 17.926 | 2.157 | 15.568 | 24.275 | 152.739 | 93.352 | 1.011 | 160 | 798.907 | 301.664 | -497.243 | -62,24% | | |
| Alessandria | Cigs | 12.524 | - | - | - | - | - | - | - | - | - | - | 104.000 | 31.200 | 138.849 | 133.129 | 87.027 | - | - | 939.489 | 1.134.834 | 195.345 | 20,79% | | |
| | Cigd | 29.199 | - | - | - | 42.312 | 5.650 | - | - | 18.919 | 2.616 | 5.630 | 2.926 | 30.030 | 44.824 | 352.607 | 147.911 | 9.396 | 4.357 | 971.093 | 421.757 | -549.336 | -56,57% | | |
| Biella | Cigs | 6.692 | 1.200 | - | - | - | 9.256 | - | - | - | - | - | - | 66.560 | 18.338 | 12.316 | - | - | 109.656 | 357.442 | 247.786 | 225,97% | | | |
| | Cigd | 5.618 | - | - | - | 6.798 | 1.128 | - | - | 1.094 | 348 | 2.340 | 1.589 | 11.400 | 15.651 | 29.278 | 9.036 | - | 2.294 | 629.658 | 64.470 | -165.188 | -71,93% | | |
| Verbania | Cigs | 43.680 | - | - | - | 4.512 | 2.368 | - | - | - | - | 1.776 | 2.757 | 157.142 | 25.480 | 22.485 | - | - | 602.902 | 931.835 | 328.933 | 54,56% | | | |
| | Cigd | 15.120 | - | - | - | 688 | 1.577 | - | - | 1.428 | 1.121 | - | 2.608 | 3.840 | 14.338 | 45.042 | 65.561 | 5.096 | 1.145 | 195.295 | 146.728 | -48.567 | -24,87% | | |
| Piemonte | Cigs | 482.206 | 196.513 | - | 6.240 | 84.610 | 24.458 | - | - | - | - | 151.502 | 161.534 | 258.253 | 1.335.278 | 955.219 | 1.535.120 | - | - | 17.083.447 | 20.879.614 | 3.796.167 | 22,22% | | |
| | Cigd | 475.141 | 336 | 4.332 | 216 | 362.326 | 88.559 | - | - | 111.190 | 72.188 | 71.259 | 48.250 | 196.465 | 389.946 | 3.134.110 | 1.532.848 | 60.520 | 26.960 | 8.723.057 | 4.101.949 | -4.621.108 | -52,98% | | |
| Differenza | Cigs | -285.693 | -59,25% | 6.240 | 100,00% | -60.152 | -71,09% | - | - | - | - | 10.032 | 6,62% | 1.077.025 | 417,04% | 579.901 | 60,71% | - | - | - | - | - | - | - | - |
| | Cigd | -474.805 | -99,93% | -4.116 | -1905,56% | -273.767 | -75,56% | - | - | -39.002 | -35,08% | -23.009 | -32,29% | 193.481 | 98,48% | -1.601.262 | -51,09% | -33.560 | -55,45% | - | - | - | - | - | - |

| Regione | | Valle D'Aosta | | | | Gennaio | | Aprile | | 2013 | 2014 | | | | | | | | | | | | | | |
|---------------|------|-------------------------------------|------|------------------------------------|------|---------|---------|------------|----------|---------------|------|------------|---------|---------|------|---|------|----------|------|---------------|------|-------------------------|------|----------------------|------|
| | | Attività econ. Connesse con l'agric | | Estraz. Minerali metalliferi e non | | Legno | | Alimentari | | Metallurgiche | | Meccaniche | | Tessili | | Vestiriario abbigliamento e arredamento | | Chimiche | | Pelli e Cuolo | | Trasformazione minerali | | Carta e poligrafiche | |
| PROVINCIA | | 101 | | 102 | | 103 | | 104 | | 105 | | 106 | | 107 | | 108 | | 109 | | 110 | | 111 | | 112 | |
| | | 2013 | 2014 | 2013 | 2014 | 2013 | 2014 | 2013 | 2014 | 2013 | 2014 | 2013 | 2014 | 2013 | 2014 | 2013 | 2014 | 2013 | 2014 | 2013 | 2014 | 2013 | 2014 | 2013 | 2014 |
| Aosta | Cigs | | | | | | | | | 290 | | 36.317 | 76.582 | | | | | | | | | | | | |
| | Cigd | | | 2.176 | | 736 | 520 | 1.508 | | | | 784 | 3.640 | | | | | | | | | | | | |
| Valle D'Aosta | Cigs | | | | | | | | | 290 | | 36.317 | 76.582 | | | | | | | | | | | | |
| | Cigd | | | 2.176 | | 736 | 520 | 1.508 | | | | 784 | 3.640 | | | | | | | | | | | | |
| Differenza | Cigs | | | | | | | | | -290 | | 40.265 | 110,87% | | | | | | | | | | | | |
| | Cigd | | | 2.176 | | -216 | -29,35% | -1.508 | -100,00% | | | 2.856 | 364,29% | | | | | | | | | 9.101 | | | |

| | | Edile | | Energia elettrica e gas | | Trasporti comunicazioni | | Tabacchicoltura | | Servizi | | Varie | | Edilizia | | Commercio | | Altre | | Totale | | | |
|---------------|------|--------|----------|-------------------------|------|-------------------------|----------|-----------------|------|---------|------|-------|---------|----------|----------|-----------|--------|-------|------|--------|---------|--------|---------|
| PROVINCIA | | 113 | | 114 | | 115 | | 117 | | 116 | | 116 | | 700 | | 700 | | | | | | | |
| | | 2013 | 2014 | 2013 | 2014 | 2013 | 2014 | 2013 | 2014 | 2013 | 2014 | 2013 | 2014 | 2013 | 2014 | 2013 | 2014 | 2013 | 2014 | 2013 | 2014 | 2013 | 2014 |
| Aosta | Cigs | | | | | | 18.084 | | | | | | | 107 | | 9.222 | 9.383 | | | 45.936 | 104.049 | 58.113 | 126,51% |
| | Cigd | 1.152 | | | | 100 | 2.560 | | | | | 320 | 1.336 | | 25.480 | 7.643 | 11.218 | | | 12.243 | 56.031 | 43.788 | 357,66% |
| Valle D'Aosta | Cigs | | | | | | 18.084 | | | | | | | 107 | | 9.222 | 9.383 | | | 45.936 | 104.049 | 58.113 | 126,51% |
| | Cigd | 1.152 | | | | 100 | 2.560 | | | | | 320 | 1.336 | | 25.480 | 7.643 | 11.218 | | | 12.243 | 56.031 | 43.788 | 357,66% |
| Differenza | Cigs | | | | | | 18.084 | | | | | | | -107 | -100,00% | 161 | 1,75% | | | | | | |
| | Cigd | -1.152 | -100,00% | | | 2.460 | 2460,00% | | | | | 1.016 | 317,50% | 25.480 | | 3.575 | 46,77% | | | | | | |

| Regione | | Liguria | | | | Gennaio | | Aprile | | 2013 | | 2014 | | | | | | | | | | | | | | | |
|------------|------|-------------------------------------|------|------------------------------------|------|---------|----------|------------|---------|---------------|----------|------------|---------|---------|------|--------------------------------------|--------|----------|----------|---------------|------|-------------------------|---------|----------------------|---------|---------|-------|
| | | Attività econ. Connesse con l'agric | | Estraz. Minerali metalliferi e non | | Legno | | Alimentari | | Metallurgiche | | Meccaniche | | Tessili | | Vestiaro abbigliamento e arredamento | | Chimiche | | Pelli e Cuoio | | Trasformazione minerali | | Carta e poligrafiche | | | |
| | | 101 | | 102 | | 103 | | 104 | | 105 | | 106 | | 107 | | 108 | | 109 | | 110 | | 111 | | 112 | | | |
| | | 2013 | 2014 | 2013 | 2014 | 2013 | 2014 | 2013 | 2014 | 2013 | 2014 | 2013 | 2014 | 2013 | 2014 | 2013 | 2014 | 2013 | 2014 | 2013 | 2014 | 2013 | 2014 | 2013 | 2014 | | |
| Genova | Cigs | | | | | 89.440 | | | | 1.081.818 | | | 435.470 | 276.713 | | | 9.976 | 680 | 33.371 | 112 | - | - | - | 4.176 | 21.040 | 30.480 | |
| | Cigd | | | | | 6.679 | 10.538 | 6.713 | 3.781 | 171 | 5.600 | | 63.779 | 44.568 | | | 480 | 1.076 | 1.453 | 7.266 | 178 | 204 | 1.040 | 232 | 10.260 | 4.790 | |
| Imperia | Cigs | | | | | | | | | | | | | | | | | | | | | | | | | | |
| | Cigd | | | | | | | | 1.375 | | | | 1.716 | 1.218 | | | 537 | | | | | | | | 178 | 252 | |
| La Spezia | Cigs | | | | | | | | | | | | 133.240 | | | 1.326 | | | | 82.178 | | | | | | 10.530 | |
| | Cigd | | | | | 11.939 | 12.668 | 5.016 | 323 | | | | 14.853 | 4.297 | | | 190 | 1.616 | 3.111 | 792 | | | 445 | 1.360 | - | 2.390 | |
| Savona | Cigs | | | | | | | | | | | | 6.840 | 135.200 | | | | | | | | | 339.072 | 408.800 | 85.608 | - | |
| | Cigd | | | | | 514 | 5.189 | | 75 | | | 1.104 | 12.710 | 12.197 | | | | 670 | 221.544 | 6.560 | | | - | 1.196 | 1.745 | 1.288 | |
| Liguria | Cigs | | | | | 89.440 | | 9.345 | 26.040 | 1.081.818 | | | 575.550 | 411.913 | | 1.326 | 9.976 | 680 | 33.371 | 86.082 | | | 339.072 | 412.976 | 106.648 | 41.010 | |
| | Cigd | | | | | 19.132 | 28.395 | 11.729 | 5.554 | 171 | 6.704 | | 93.058 | 62.280 | | | 1.207 | 3.362 | 226.108 | 14.618 | | 178 | 204 | 1.485 | 2.788 | 12.183 | 8.720 |
| Differenza | Cigs | | | | | -89.440 | -100,00% | 16.695 | 178,65% | -1.081.818 | -100,00% | -163.637 | -28,43% | | | 1.326 | -9,296 | -93,18% | 52.711 | 157,95% | | | 73.904 | 21,80% | -65.638 | -61,55% | |
| | Cigd | | | | | 9.263 | 48,42% | -6.175 | -52,65% | 6.533 | 3820,47% | -30.778 | -33,07% | | | | 2.155 | 178,54% | -211.490 | -93,53% | 26 | 14,61% | 1.303 | 87,74% | -3.463 | -28,42% | |

| | | Edile | | Energia elettrica e gas | | Trasporti comunicazioni | | Tabacchicoltura | | Servizi | | Varie | | Edilizia | | Commercio | | Altre | | Totale | | Differenza | | | | |
|------------|------|---------|---------|-------------------------|--------|-------------------------|---------|-----------------|------|---------|---------|---------|---------|----------|---------|-----------|---------|-------|---------|--------|-----------|------------|------------|-----------|------------|---------|
| | | 113 | | 114 | | 115 | | 117 | | 116 | | 116 | | 700 | | 700 | | | | | | | | | | |
| | | 2013 | 2014 | 2013 | 2014 | 2013 | 2014 | 2013 | 2014 | 2013 | 2014 | 2013 | 2014 | 2013 | 2014 | 2013 | 2014 | 2013 | 2014 | 2013 | 2014 | 2013 | 2014 | | | |
| Genova | Cigs | 148.538 | 65.352 | - | - | 208.085 | 211.550 | - | - | - | - | 856 | 49.984 | 129.877 | 183.741 | 293.803 | - | - | - | - | 2.261.463 | 1.013.599 | -1.247.864 | -55,18% | | |
| | Cigd | 55.296 | 744 | - | - | 19.421 | 83.631 | - | - | 3.011 | 6.063 | 20.730 | 7.696 | 23.319 | 43.438 | 491.624 | 227.236 | 1.543 | 845 | - | - | 705.697 | 447.708 | -257.989 | -36,56% | |
| Imperia | Cigs | - | 8.320 | - | - | 3.360 | 2.082 | - | - | - | - | - | - | 22.880 | 20.358 | - | - | - | - | - | - | 33.063 | 33.282 | 219 | 0,66% | |
| | Cigd | - | - | - | - | 25.688 | 7.476 | - | - | 1.624 | 7.224 | 6.673 | - | - | 4.024 | 19.841 | 18.150 | 89 | 269 | - | - | 56.346 | 39.988 | -16.358 | -29,03% | |
| La Spezia | Cigs | - | - | - | - | - | - | - | - | - | - | - | - | 34.448 | 34.110 | 15.132 | - | - | - | - | - | 167.350 | 144.934 | -22.416 | -13,39% | |
| | Cigd | 23.912 | - | - | 21.927 | 5.353 | 1.882 | - | - | 1.145 | 1.963 | 5.237 | 4.196 | 8.406 | 12.650 | 107.830 | 98.028 | 645 | 256 | - | - | 188.082 | 164.348 | -23.734 | -12,62% | |
| Savona | Cigs | - | - | - | - | 27.280 | 10.104 | - | - | - | - | - | - | 10.400 | 126.255 | 3.521 | - | - | - | - | - | 585.055 | 596.537 | 11.482 | 1,96% | |
| | Cigd | - | - | - | - | 4.392 | 343 | - | - | 869 | 2.244 | - | - | 29.575 | 22.577 | 42.034 | 45.360 | 178 | 536 | - | - | 313.561 | 99.339 | -214.222 | -68,32% | |
| Liguria | Cigs | 148.538 | 73.672 | - | - | 238.725 | 223.736 | - | - | - | - | 856 | 49.984 | 197.605 | 364.464 | 312.456 | - | - | - | - | - | - | 3.046.931 | 1.788.352 | -1.258.579 | -41,31% |
| | Cigd | 79.208 | 744 | - | 21.927 | 54.854 | 93.332 | - | - | 6.649 | 17.494 | 32.640 | 11.892 | 61.300 | 82.689 | 661.329 | 388.774 | 2.455 | 1.906 | - | - | 1.263.686 | 751.383 | -512.303 | -40,54% | |
| Differenza | Cigs | -74.866 | -50,40% | | | -14.989 | -6,28% | | | | | 856 | | 147.621 | 295,34% | -5.208 | -14,27% | | | | | | | | | |
| | Cigd | -78.464 | -99,06% | 21.927 | | 38.478 | 70,15% | | | 10.845 | 163,11% | -20.748 | -63,57% | 21.389 | 34,89% | -272.555 | -41,21% | -549 | -22,36% | | | | | | | |

| Regione | | Lombardia | | | | Gennaio | | Aprile | | 2013 | | 2014 | | | | | | | | | | | | | |
|------------|------|-------------------------------------|----------|------------------------------------|---------|---------|-----------|------------|---------|---------------|-----------|------------|------------|-----------|-----------|---------------------------------------|---------|------------|-----------|---------------|---------|-------------------------|-----------|----------------------|-----------|
| | | Attività econ. Connesse con l'agric | | Estraz. Minerali metalliferi e non | | Legno | | Alimentari | | Metallurgiche | | Meccaniche | | Tessili | | Vestuario abbigliamento e arredamento | | Chimiche | | Pelli e Cuolo | | Trasformazione minerali | | Carta e poligrafiche | |
| | | 101 | | 102 | | 103 | | 104 | | 105 | | 106 | | 107 | | 108 | | 109 | | 110 | | 111 | | 112 | |
| | | 2013 | 2014 | 2013 | 2014 | 2013 | 2014 | 2013 | 2014 | 2013 | 2014 | 2013 | 2014 | 2013 | 2014 | 2013 | 2014 | 2013 | 2014 | 2013 | 2014 | 2013 | 2014 | 2013 | 2014 |
| Milano | Cigs | | | | | 102.309 | 373.110 | 48.952 | 113.700 | 425.152 | 379.578 | 5.099.735 | 4.054.985 | 570.364 | 194.850 | 148.909 | 115.002 | 1.576.379 | 691.884 | 97.769 | 14.560 | 58.389 | 4.176 | 431.797 | 725.073 |
| | Cigd | | | 3.036 | | 126.647 | 143.477 | 26.495 | 9.068 | 10.272 | 22.109 | 520.281 | 801.494 | 19.826 | 46.186 | 69.889 | 81.740 | 47.424 | 121.791 | 20.295 | 16.195 | 34.253 | 43.433 | 120.701 | 189.317 |
| Bergamo | Cigs | | | | | 104.284 | 193.680 | | 67.840 | | 82.368 | 1.487.628 | 2.592.594 | 852.004 | 875.807 | 167.760 | 193.402 | 225.432 | 551.906 | - | 12.982 | 81.117 | 662.179 | 185.921 | 567.082 |
| | Cigd | | | 2.240 | 5.404 | 85.460 | 90.794 | 2.152 | 5.966 | 12.298 | 4.704 | 507.620 | 530.051 | 97.658 | 35.589 | 193.705 | 153.755 | 32.047 | 36.716 | 12.872 | 3.948 | 38.019 | 48.002 | 46.860 | 56.687 |
| Brescia | Cigs | | | | | 79.864 | 183.416 | 55.071 | 13.409 | 708.430 | 653.466 | 5.244.193 | 5.806.086 | 237.984 | 470.112 | 114.072 | 181.188 | 229.088 | 251.316 | 123.832 | 98.904 | 302.176 | 450.390 | 119.153 | 25.446 |
| | Cigd | | | | | 93.139 | 130.010 | 14.640 | 7.560 | 36.887 | 58.632 | 741.750 | 777.803 | 162.355 | 130.167 | 126.555 | 78.583 | 256.719 | 72.453 | 39.288 | 48.267 | 58.966 | 80.633 | 51.444 | 89.229 |
| Como | Cigs | | | | | 220.480 | 111.544 | | 16.432 | | 364.032 | 930.384 | 464.525 | 837.512 | 1.193.864 | | 16.445 | 45.050 | 107.512 | 54.080 | - | 8.320 | 7.800 | - | - |
| | Cigd | | | | | 109.746 | 76.333 | 500 | | 8.750 | 396 | 169.622 | 118.875 | 467.656 | 43.673 | 47.080 | 42.452 | 23.080 | 6.817 | - | - | 25.138 | 27.844 | 34.727 | 39.374 |
| Cremona | Cigs | | | | | 59.696 | | | 6.024 | | | | 123.775 | 500.228 | | | 90.191 | 29.120 | - | - | - | 158.080 | 29.952 | 234.416 | |
| | Cigd | | | | | 10.943 | 22.028 | 5.580 | 6.046 | | 1.560 | 92.713 | 130.237 | 15.024 | 7.983 | 7.224 | 35.339 | 2.476 | 7.392 | 3.240 | 792 | 3.080 | 11.241 | 5.600 | 16.689 |
| Lecco | Cigs | | | | | | | 184.006 | 3.868 | 135.460 | 259.714 | 459.435 | 1.279.220 | 1.050.817 | 341.970 | 365.731 | 15.652 | 92.125 | 106.912 | - | - | 55.432 | 85.021 | 85.212 | 29.386 |
| | Cigd | 4.160 | | | | 4.036 | 11.593 | 8.019 | 4.407 | 11.008 | 6.424 | 141.585 | 182.128 | 20.968 | 19.710 | 11.095 | 20.554 | 11.577 | 14.977 | - | - | 3.600 | 10.320 | 4.756 | 13.616 |
| Lodi | Cigs | | | | | | | 9.400 | | | | 29.250 | 175.307 | | | | 17.336 | 16.520 | - | - | 16.640 | 16.960 | - | - | |
| | Cigd | | | | | 16.684 | 4.055 | 1.212 | | | | 49.446 | 63.764 | 728 | 260 | 13.632 | 8.096 | 11.744 | 946 | 412 | - | 8.610 | 10.644 | 5.773 | 15.150 |
| Mantova | Cigs | | | | | 20.853 | 595.249 | 22.360 | 16 | | 68.764 | 715.203 | 9.728 | 68.044 | 16.170 | 19.520 | 60.889 | 174.516 | - | - | - | 45.733 | 91.614 | 2.088 | 52.410 |
| | Cigd | | | 5.287 | | 52.164 | 96.292 | 11.632 | 82.307 | 3.360 | 5.460 | 116.632 | 248.867 | 97.825 | 104.497 | 23.940 | 45.574 | 19.802 | 25.404 | 23.087 | 14.215 | 15.794 | 98.576 | 14.473 | 30.319 |
| Pavia | Cigs | | | | | | | 10.651 | 2.664 | 29.120 | | 321.593 | 337.511 | | | | 29.635 | 64.607 | - | - | 8.740 | 181.612 | 141.183 | 94.349 | 3.306 |
| | Cigd | | | | | 5.830 | 9.314 | 5.000 | 8.025 | | 3.248 | 155.780 | 150.670 | | 4.035 | 10.060 | | 43.436 | 9.076 | 5.608 | 13.019 | 4.166 | 12.698 | 1.300 | 3.575 |
| Sondrio | Cigs | | | | | 12.680 | 2.040 | 1.875 | | | | | 132.943 | 222.210 | | | | | 178.880 | - | - | - | - | - | - |
| | Cigd | | | | | 136.240 | 384 | | | | 81.120 | 2.175.134 | 4.259.685 | 711.512 | 968.967 | 81.432 | 28.808 | 1.515.382 | 662.921 | - | - | 41.918 | 50.198 | 216.320 | 212.160 |
| Varese | Cigs | | | | | 26.019 | 36.620 | 18.082 | 20.136 | 6.348 | 7.802 | 302.332 | 304.861 | 58.092 | 65.193 | 21.995 | 92.117 | 55.163 | 78.877 | 6.357 | 5.316 | 10.378 | 20.404 | 10.569 | 63.287 |
| | Cigd | | | | | 723.726 | 1.652.040 | 132.915 | 391.401 | 1.393.296 | 2.049.249 | 16.863.369 | 20.179.151 | 3.561.074 | 4.137.375 | 578.122 | 554.365 | 3.881.507 | 2.836.094 | 275.681 | 135.186 | 783.017 | 1.668.121 | 1.172.592 | 1.849.279 |
| Lombardia | Cigs | | | | | 543.348 | 622.556 | 95.187 | 143.515 | 88.923 | 110.335 | 2.826.278 | 3.333.258 | 940.132 | 457.293 | 530.858 | 576.336 | 507.718 | 380.013 | 111.159 | 101.752 | 226.036 | 370.783 | 298.283 | 519.972 |
| | Cigd | 4.160 | | 2.240 | 13.727 | 928.314 | 128.27% | 258.486 | 194.47% | 655.953 | 47.08% | 3.315.782 | 19.66% | 576.301 | 16.18% | 23.575 | -4.11% | -1.045.413 | -26.93% | -140.495 | -50.96% | 885.104 | 110.04% | 676.687 | 57.71% |
| Differenza | Cigs | | | 11.487 | 512,81% | 79.208 | 14,58% | 48.328 | 50,77% | 21.412 | 24,08% | 506.980 | 17,94% | -482.839 | -51,36% | 45.478 | 8,57% | -127.705 | -25,15% | -9.407 | -8,46% | 144.747 | 64,04% | 221.689 | 74,32% |
| | Cigd | -4.160 | -100,00% | | | | | | | | | | | | | | | | | | | | | | |

| | | Edile | | Energia elettrica e gas | | Trasporti comunicazioni | | Tabacchicoltura | | Servizi | | Varie | | Edilizia | | Commercio | | Altre | | Totale | | Differenza | | |
|---------|------|---------|---------|-------------------------|--------|-------------------------|---------|-----------------|------|---------|---------|---------|---------|-----------|-----------|-----------|-----------|---------|--------|------------|------------|------------|-----------|---------|
| | | 113 | | 114 | | 115 | | 117 | | 116 | | 116 | | 116 | | 700 | | | | | | | | |
| | | 2013 | 2014 | 2013 | 2014 | 2013 | 2014 | 2013 | 2014 | 2013 | 2014 | 2013 | 2014 | 2013 | 2014 | 2013 | 2014 | 2013 | 2014 | 2013 | 2014 | 2013 | 2014 | |
| Milano | Cigs | 689.351 | 811.364 | - | 12.480 | 807.328 | 270.541 | - | - | 5.096 | - | 200.606 | 235.351 | 1.156.628 | 756.521 | 809.272 | 1.805.815 | - | - | 12.228.036 | 10.558.990 | -1.669.046 | -13,65% | |
| | Cigd | 112.611 | 544 | 30.760 | - | 75.966 | 215.415 | - | - | 30.108 | 203.579 | 12.166 | 43.157 | 32.634 | 286.472 | 1.764.955 | 3.180.326 | 14.908 | 27.807 | 3.070.191 | 5.435.146 | 2.364.955 | 77,03% | |
| Bergamo | Cigs | 23.958 | 19.665 | - | - | - | 8.840 | - | - | - | - | - | - | 459.936 | 1.167.951 | 252.762 | 89.865 | - | - | 3.840.802 | 7.086.161 | 3.245.359 | 84,50% | |
| | Cigd | 145.397 | - | 754 | - | 32.152 | 33.271 | - | - | 30.003 | 5.255 | 11.103 | 28.739 | 55.348 | 230.522 | 620.029 | 579.970 | 15.830 | 18.995 | 1.941.547 | 1.868.368 | -73.179 | -3,77% | |
| Brescia | Cigs | 8.072 | 122.192 | - | - | 11.920 | 179.816 | - | - | 36.820 | 7.020 | 543.614 | 531.368 | 236.111 | 351.330 | - | - | - | - | 8.050.400 | 9.325.459 | 1.275.059 | 15,84% | |
| | Cigd | 167.721 | - | - | - | 113.516 | 123.994 | - | - | 19.374 | 13.465 | 44.720 | 255.781 | 737.397 | 1.096.056 | 27.086 | 5.404 | - | - | 2.715.615 | 3.028.833 | 313.218 | 11,53% | |
| Como | Cigs | 168.864 | - | - | - | 5.928 | 7.536 | - | - | - | - | - | - | 49.056 | 183.560 | 145.008 | 32.947 | - | - | 2.464.162 | 2.506.717 | 42.555 | 1,73% | |
| | Cigd | 81.307 | - | - | - | 83.501 | 91.154 | - | - | 29.826 | 13.957 | 23.360 | 922 | 34.708 | 69.348 | 526.542 | 489.690 | 20.244 | 2.551 | 1.685.787 | 1.023.386 | -662.401 | -39,29% | |
| Cremona | Cigs | 10.400 | 149.129 | 31.200 | - | - | - | - | - | 15.904 | 13.803 | 4.290 | 10.896 | 9.118 | 77.549 | 51.920 | 244.855 | 10.000 | - | 248.118 | 624.302 | 376.184 | 151,61% | |
| | Cigd | 9.570 | - | - | - | 11.436 | 27.892 | - | - | - | - | - | 65.000 | 52.624 | 182.520 | 95.606 | 307.496 | - | - | 2.343.719 | 3.035.640 | 691.921 | 29,52% | |
| Lecco | Cigs | 62.296 | 63.856 | - | - | - | - | - | - | - | - | - | - | 4.538 | 3.608 | 11.430 | 123.967 | 207.565 | - | - | 409.009 | 599.585 | 190.576 | 46,59% |
| | Cigd | 21.648 | - | - | - | 15.852 | 16.668 | - | - | 10.770 | 8.844 | - | - | 53.430 | 657 | 6.240 | 129.367 | 135.080 | - | - | 198.055 | 688.282 | 490.227 | 247,52% |
| Lodi | Cigs | 2.848 | - | - | - | 33.284 | 164.205 | - | - | 2.281 | 1.560 | 964 | 4.512 | 24.550 | 40.382 | 92.877 | 331.080 | 5.031 | 10.051 | 270.076 | 654.705 | 384.629 | 142,42% | |
| | Cigd | 158.400 | 267.530 | - | - | 10.816 | 31.571 | - | - | 1.320 | 81.645 | 144.365 | - | 1.320 | 81.645 | 144.365 | 9.989 | 60.016 | - | - | 507.435 | 2.221.374 | 1.713.939 | 337,77% |
| Mantova | Cigs | 16.722 | - | - | - | 28.264 | 401.170 | - | - | 2.842 | 17.068 | - | 3.120 | 15.867 | 61.795 | 159.289 | 348.039 | - | 10.574 | 620.270 | 1.598.564 | 978.294 | 157,72% | |
| | Cigd | 100.224 | - | - | - | - | - | - | - | - | - | - | - | 142.348 | 52.280 | 98.315 | 43.788 | - | - | 1.113.027 | 691.186 | -421.841 | -37,90% | |
| Pavia | Cigs | 2.788 | - | - | - | 7.560 | 44.010 | - | - | 3.824 | 6.689 | - | 101.796 | 6.086 | 37.496 | 110.921 | 317.420 | - | | | | | | |

| Regione | | Trentino | | | | Gennaio | | Aprile | | 2013 | 2014 | | | | | | | | | | | | | | | | | | |
|------------|------|-------------------------------------|------|------------------------------------|------|----------|---------|------------|---------|---------------|---------|------------|---------|----------|----------|---|---------|----------|--------|--------------|------|-------------------------|---------|----------------------|--------|--------|--|--|--|
| | | Attività econ. Connesse con l'agric | | Estraz. Minerali metalliferi e non | | Legno | | Alimentari | | Metallurgiche | | Meccaniche | | Tessili | | Vestituario abbigliamento e arredamento | | Chimiche | | Pelli e Cuoi | | Trasformazione minerali | | Carta e poligrafiche | | | | | |
| | | 101 | | 102 | | 103 | | 104 | | 105 | | 106 | | 107 | | 108 | | 109 | | 110 | | 111 | | 112 | | | | | |
| | | 2013 | 2014 | 2013 | 2014 | 2013 | 2014 | 2013 | 2014 | 2013 | 2014 | 2013 | 2014 | 2013 | 2014 | 2013 | 2014 | 2013 | 2014 | 2013 | 2014 | 2013 | 2014 | 2013 | 2014 | | | | |
| Bolzano | Cigs | - | - | - | - | - | 1.140 | - | - | - | - | 7.496 | - | - | - | - | 779.732 | - | - | - | - | - | - | 914 | 20.934 | | | | |
| | Cigd | - | - | - | - | - | - | - | - | - | - | 14.085 | 12.715 | - | - | 4.646 | - | 2.216 | - | - | - | - | - | 3.272 | 3.960 | | | | |
| Trento | Cigs | - | - | - | - | 135.520 | 2.076 | 5.747 | - | 170.686 | 143.080 | 328.128 | 163.255 | - | 9.580 | - | - | 16.437 | - | - | - | - | 32.312 | 18.944 | - | | | | |
| | Cigd | - | - | - | - | 3.528 | 15.736 | 1.800 | 1.464 | - | - | 10.048 | 33.541 | - | 300 | 288 | 1.492 | 1.440 | 3.370 | - | - | - | 4.066 | 5.074 | 790 | 4.880 | | | |
| Trentino | Cigs | - | - | - | - | 135.520 | 3.216 | 5.747 | - | 170.686 | 143.080 | 328.128 | 170.751 | - | 9.580 | - | - | 779.732 | 16.437 | - | - | - | 32.312 | 18.944 | 914 | 20.934 | | | |
| | Cigd | - | - | - | - | 3.528 | 15.736 | 1.800 | 1.464 | - | - | 24.133 | 46.256 | - | 300 | 288 | 6.138 | 1.440 | 5.586 | - | - | - | 4.066 | 5.074 | 4.062 | 8.840 | | | |
| Differenza | Cigs | | | | | -132.304 | -5.747 | -27.606 | - | -157.377 | 37.14% | 9.580 | - | -100,00% | -763.295 | -83,26% | -13.368 | -100,00% | 20.020 | | | | | | | | | | |
| | Cigd | | | | | 12.208 | -53,29% | -336 | -67,38% | -100,00% | 22.123 | -84,74% | 300 | -100,00% | 5.850 | -100,00% | 4.146 | -81,05% | | | | 1.008 | -87,89% | 4.778 | 12,82% | | | | |

| | | Edile | | Energia elettrica e gas | | Trasporti comunicazioni | | Tabacchicoltura | | Servizi | | Varie | | Edilizia | | Commercio | | Altre | | Totale | | Differenza | | |
|------------|------|---------|----------|-------------------------|------|-------------------------|---------|-----------------|------|---------|---------|--------|---------|----------|---------|-----------|---------|---------|-------|--------|-----------|------------|----------|---------|
| | | 113 | | 114 | | 115 | | 117 | | 116 | | 116 | | 700 | | 700 | | 700 | | 700 | | 700 | | |
| | | 2013 | 2014 | 2013 | 2014 | 2013 | 2014 | 2013 | 2014 | 2013 | 2014 | 2013 | 2014 | 2013 | 2014 | 2013 | 2014 | 2013 | 2014 | 2013 | 2014 | 2013 | 2014 | |
| Bolzano | Cigs | - | 1.208 | - | - | 3.500 | 52.137 | - | - | - | - | 12.480 | 2.545 | 164.717 | 928 | 188.730 | - | - | - | - | 787.619 | 448.842 | -338.777 | -43,01% |
| | Cigd | 6.932 | - | - | - | 504 | 2.184 | - | - | - | 1.064 | - | 544 | 15.032 | 13.716 | 36.293 | - | - | - | - | 39.053 | 78.110 | 39.057 | 100,01% |
| Trento | Cigs | 6.240 | - | - | - | 360 | - | - | - | 936 | - | - | 251.327 | 423.304 | 10.248 | 35.274 | - | - | - | - | 941.504 | 811.950 | -129.554 | -13,76% |
| | Cigd | 6.016 | - | - | - | 3.817 | 139.028 | - | - | 200 | 1.201 | - | 2.812 | 6.311 | 27.772 | 36.854 | 58.715 | - | 2.240 | - | 75.158 | 297.625 | 222.467 | 296,00% |
| Trentino | Cigs | 6.240 | 1.208 | - | - | 3.860 | 52.137 | - | - | 936 | - | - | 12.480 | 253.872 | 588.021 | 11.176 | 224.004 | - | - | - | 1.729.123 | 1.260.792 | -468.331 | -27,08% |
| | Cigd | 12.948 | - | - | - | 4.321 | 141.212 | - | - | 200 | 2.265 | - | 2.812 | 6.855 | 42.804 | 50.570 | 95.008 | - | 2.240 | - | 114.211 | 375.735 | 261.524 | 228,98% |
| Differenza | Cigs | -5.032 | | | | 48.277 | | | | -936 | | 12.480 | 334.149 | -100,00% | 212.828 | 475,97% | | | | | | | | |
| | Cigd | -12.948 | -100,00% | | | 136.891 | -98,55% | | | 2.065 | -73,31% | 2.812 | 35.949 | 156,80% | 44.438 | -61,44% | 2.240 | -82,55% | | | | | | |

| Regione | | Veneto | | | | Gennaio | | Aprile | | 2013 | | 2014 | | Tessili | | Vestitario abbigliamento e arredamento | | Chimiche | | Pelli e Cuoio | | Trasformazione minerali | | Carta e poligrafiche | | |
|------------|------|-------------------------------------|-------|------------------------------------|-------|------------|-----------|------------|---------|---------------|---------|------------|-----------|----------|---------|--|---------|----------|-----------|---------------|---------|-------------------------|---------|----------------------|---------|--------|
| | | Attività econ. Connesse con l'agric | | Estraz. Minerali metalliferi e non | | Legno | | Alimentari | | Metallurgiche | | Meccaniche | | | | | | | | | | | | | | |
| | | 101 | | 102 | | 103 | | 104 | | 105 | | 106 | | 107 | | 108 | | 109 | | 110 | | 111 | | 112 | | |
| | | 2013 | 2014 | 2013 | 2014 | 2013 | 2014 | 2013 | 2014 | 2013 | 2014 | 2013 | 2014 | 2013 | 2014 | 2013 | 2014 | 2013 | 2014 | 2013 | 2014 | 2013 | 2014 | 2013 | 2014 | |
| Venezia | Cigs | - | 892 | - | - | 100.991 | 220.474 | 12.885 | 7.340 | - | - | 606.049 | 705.890 | 123.162 | 128.812 | 69.888 | 84.874 | 339.449 | 352.270 | - | - | 44.520 | 119.564 | 171.309 | 190 | 58.283 |
| | Cigd | 2.184 | 256 | - | - | 158.541 | 43.699 | 7.511 | 32.056 | 2.032 | 949 | 522.275 | 146.270 | 87.314 | 18.321 | 157.295 | 51.165 | 37.001 | 21.591 | 182.707 | 49.105 | - | 132.535 | 33.311 | 7.668 | 13.937 |
| Belluno | Cigs | - | - | - | - | - | - | - | - | - | - | 333.733 | 457.666 | - | - | 102.348 | - | 4.730 | 792 | - | - | 102.720 | - | - | - | - |
| | Cigd | - | - | - | - | 36.891 | 17.232 | 2.649 | 864 | 888 | - | 202.363 | 30.884 | 2.903 | - | 568 | - | 11.458 | 2.171 | - | - | 7.200 | 872 | 1.100 | 1.241 | |
| Padova | Cigs | - | - | - | - | 216.244 | 234.856 | - | 99.840 | 93.311 | 98.845 | 569.723 | 540.250 | 283.724 | 73.894 | 81.593 | 218.390 | 74.179 | 69.449 | 140.413 | 56.701 | 211.677 | 49.648 | 6.059 | 28.709 | |
| | Cigd | 240 | 136 | - | - | 352.671 | 50.288 | 7.262 | 2.127 | 17.231 | 1.031 | 872.792 | 184.416 | 124.566 | 68.054 | 367.782 | 50.894 | 83.858 | 13.768 | 105.021 | 32.367 | 54.457 | 8.111 | 36.989 | 12.715 | |
| Rovigo | Cigs | - | - | - | - | 35.402 | - | - | - | - | - | 143.520 | - | - | 80.857 | 112.810 | - | 1.248 | 20.280 | - | - | 17.526 | 86.044 | - | - | |
| | Cigd | 224 | 109 | - | - | 38.499 | 95.878 | 11.402 | 4.032 | 4.480 | 1.040 | 136.532 | 87.450 | 20.975 | 8.110 | 290.112 | 144.593 | 43.007 | 4.593 | 21.718 | 14.490 | 20.608 | 12.344 | 13.012 | 3.911 | |
| Treviso | Cigs | - | 1.140 | - | - | 882.857 | 1.170.709 | - | 10.930 | - | 6.976 | 1.436.419 | 1.963.255 | 88.256 | 199.036 | 222.586 | 54.910 | 240.159 | 254.925 | 692.900 | 9.509 | 601.267 | 192.976 | 63.294 | 41.049 | |
| | Cigd | - | - | - | 3.276 | 429.945 | 113.241 | 22.867 | 13.478 | 15.072 | 5.719 | 864.482 | 249.254 | 176.222 | 103.900 | 322.419 | 69.040 | 96.041 | 14.443 | 93.353 | 57.697 | 79.809 | 21.845 | 46.705 | 30.066 | |
| Verona | Cigs | - | - | - | - | 308.494 | 235.905 | 39.933 | - | 302.637 | 7.061 | 664.566 | 1.141.441 | 17.698 | - | 424.216 | 125.900 | 153.734 | 474.868 | 21.654 | 273.162 | 50.045 | 50.846 | 52.206 | 83.592 | |
| | Cigd | 11.739 | 5.706 | - | 3.210 | 237.105 | 113.219 | 3.264 | 18.967 | 8.976 | 467 | 439.764 | 153.789 | 37.973 | 6.804 | 97.941 | 54.969 | 35.991 | 9.962 | 84.326 | 30.300 | 46.606 | 23.597 | 31.838 | 46.231 | |
| Vicenza | Cigs | - | - | 6.312 | - | 66.235 | 168.083 | 29.810 | 39.202 | 5.313 | 24.144 | 871.511 | 1.622.804 | 227.153 | 132.238 | 56.821 | 293.513 | 85.736 | 352.373 | 45.987 | 97.092 | 52.509 | 55.338 | 2.903 | 57.249 | |
| | Cigd | 688 | 280 | 1.560 | 1.056 | 442.204 | 135.978 | 5.970 | 17.347 | 39.545 | 6.539 | 1.107.029 | 337.283 | 154.192 | 64.017 | 266.687 | 132.869 | 130.515 | 34.669 | 103.422 | 28.630 | 118.484 | 47.275 | 71.634 | 42.940 | |
| Veneto | Cigs | - | 2.032 | 6.312 | - | 1.610.223 | 2.030.027 | 82.628 | 157.312 | 544.781 | 137.026 | 4.562.858 | 6.544.116 | 739.993 | 533.980 | 957.452 | 778.835 | 918.267 | 1.504.677 | 900.954 | 480.984 | 1.155.308 | 606.161 | 124.652 | 268.882 | |
| | Cigd | 15.075 | 6.487 | 1.560 | 7.542 | 1.695.856 | 569.535 | 60.925 | 88.871 | 88.224 | 15.745 | 4.145.237 | 1.189.346 | 604.145 | 269.206 | 1.502.804 | 503.530 | 437.871 | 101.197 | 590.547 | 212.589 | 459.699 | 147.855 | 208.946 | 151.041 | |
| Differenza | Cigs | 2.032 | - | -6.312 | - | 419.804 | 32,50% | 74.684 | - | -407.755 | - | 1.981.258 | 36,68% | -206.013 | 125,52% | -178.617 | -75,33% | 586.410 | 6,15% | -419.970 | -98,63% | -549.147 | -67,91% | 144.230 | -35,15% | |
| | Cigd | -8.588 | - | 5.982 | - | -1.126.321 | -73,66% | 27.946 | -41,06% | -72.479 | -62,06% | -2.955.891 | -71,17% | -334.939 | -41,04% | -999.274 | -78,59% | -336.674 | -84,96% | -377.958 | -38,19% | -312.344 | -72,63% | -57.905 | -35,63% | |

| | | Edile | | Energia elettrica e gas | | Trasporti comunicazioni | | Tabacchicoltura | | Servizi | | Varie | | Edilizia | | Commercio | | Altre | | Totale | | Differenza | | |
|------------|------|----------|----------|-------------------------|------|-------------------------|----------|-----------------|------|---------|---------|----------|----------|-----------|---------|------------|-----------|---------|-----------|------------|------------|-------------|---------|---|
| | | 113 | | 114 | | 115 | | 117 | | | | 116 | | | | 700 | | | | | | | | |
| | | 2013 | 2014 | 2013 | 2014 | 2013 | 2014 | 2013 | 2014 | 2013 | 2014 | 2013 | 2014 | 2013 | 2014 | 2013 | 2014 | 2013 | 2014 | 2013 | 2014 | 2013 | 2014 | |
| Venezia | Cigs | 134.714 | 112.029 | - | - | 39.495 | 62.273 | - | - | 936 | - | 152.880 | 29.120 | 302.573 | 100.816 | 312.423 | 401.931 | - | - | 2.315.199 | 2.480.833 | 165.634 | 7,15% | |
| | Cigd | 191.315 | 392 | - | - | 231.987 | 69.187 | - | - | 40.585 | 12.162 | 142.522 | 15.450 | 44.031 | 98.291 | 873.971 | 303.812 | 9.152 | 1.376 | 2.830.626 | 911.330 | -1.919.296 | -67,80% | |
| Belluno | Cigs | - | 6.880 | - | - | - | - | - | - | - | - | - | - | 127.368 | - | 5.007 | 28.839 | - | - | 675.906 | 494.177 | -181.729 | -26,89% | |
| | Cigd | 31.648 | - | - | - | 3.580 | 52 | - | - | 11.950 | 3.190 | - | 240 | 2.616 | 6.718 | 60.482 | 23.324 | 1.925 | 336 | 378.221 | 87.124 | -291.097 | -76,96% | |
| Padova | Cigs | 62.100 | 2.408 | - | - | 5.924 | 54.384 | - | - | 7.038 | 600 | 159.033 | 183.657 | 70.867 | 122.361 | - | - | - | - | 1.981.885 | 1.833.992 | -147.893 | -7,46% | |
| | Cigd | 177.506 | 604 | - | - | 33.394 | 16.473 | - | - | 41.131 | 10.263 | 43.227 | 5.088 | 91.251 | 55.719 | 1.471.409 | 228.307 | 4.126 | 2.808 | 3.884.913 | 743.169 | -3.141.744 | -80,87% | |
| Rovigo | Cigs | 540 | - | - | - | - | - | - | - | - | - | - | - | 74.860 | 145.452 | 42.920 | 48.523 | - | - | 415.905 | 394.077 | -21.828 | -5,25% | |
| | Cigd | 99.929 | - | - | - | 44.392 | 10.613 | - | - | 9.659 | 7.941 | 36.510 | 2.655 | 53.757 | 71.176 | 185.417 | 209.037 | - | 141 | 1.030.233 | 678.113 | -352.120 | -34,18% | |
| Treviso | Cigs | 94.616 | 78.528 | - | - | 1.676 | 48.096 | - | - | - | - | 9.734 | - | 205.630 | 229.237 | 177.193 | 193.011 | - | 448 | 4.716.587 | 4.454.735 | -261.852 | -5,55% | |
| | Cigd | 166.358 | - | - | - | 119.046 | 29.690 | - | - | 25.759 | 13.938 | 33.549 | 12.160 | 81.365 | 99.290 | 642.206 | 265.684 | 2.806 | 2.472 | 3.218.004 | 1.105.193 | -2.112.811 | -65,66% | |
| Verona | Cigs | 174.593 | 68.836 | - | - | 314.775 | 233.165 | - | - | - | - | 118.945 | 73.056 | 88.246 | 135.982 | 674.631 | - | - | 2.733.589 | 3.576.598 | 843.009 | 30,84% | | |
| | Cigd | 153.858 | - | - | - | 33.107 | 29.661 | - | - | 15.344 | 8.494 | 21.737 | 4.076 | 33.006 | 117.525 | 378.601 | 336.828 | 9.255 | 2.457 | 1.680.431 | 966.262 | -714.169 | -42,50% | |
| Vicenza | Cigs | 18.646 | 13.413 | - | - | 61.236 | 87.280 | - | - | - | - | - | - | 276.294 | 172.768 | 125.560 | 353.554 | - | 224 | 1.932.026 | 3.469.275 | 1.537.249 | 79,57% | |
| | Cigd | 109.941 | - | - | - | 72.001 | 19.265 | - | - | 19.214 | 21.539 | 21.989 | 16.372 | 71.472 | 102.420 | 676.159 | 337.979 | 21.586 | 22.292 | 3.434.292 | 1.368.750 | -2.065.542 | -60,14% | |
| Veneto | Cigs | 485.209 | 282.094 | - | - | 423.106 | 485.198 | - | - | 936 | - | 169.652 | 148.665 | 1.218.814 | 920.176 | 869.952 | 1.822.850 | - | 672 | 14.771.097 | 16.703.687 | 1.932.590 | 13,08% | |
| | Cigd | 930.555 | 996 | - | - | 537.507 | 174.941 | - | - | 163.642 | 77.527 | 299.534 | 56.041 | 377.498 | 551.139 | 4.288.245 | 1.704.971 | 48.850 | 31.882 | 16.456.720 | 5.859.941 | -10.596.779 | -64,39% | |
| Differenza | Cigs | -203.115 | -17.00% | - | - | 62.092 | 2769,69% | - | - | -936 | - | -20.987 | -100,00% | -298.638 | 11,48% | 952.898 | 8,93% | 672 | - | - | - | - | - | - |
| | Cigd | -929.559 | -100,00% | - | - | -362.566 | -75,06% | - | - | -86.115 | -45,89% | -243.493 | -63,75% | 173.641 | 22,03% | -2.583.274 | -58,63% | -16.968 | -11,90% | - | - | - | - | - |

| Regione | | Friuli | | | | Gennaio | | Aprile | | 2013 | | 2014 | | | | | | | | | | | | | |
|------------|------|-------------------------------------|---------|------------------------------------|------|---------|-----------|------------|---------|---------------|---------|------------|-----------|-----------|---------|--|---------|----------|---------|--------------|---------|-------------------------|---------|----------------------|---------|
| | | Attività econ. Connesse con l'agric | | Estraz. Minerali metalliferi e non | | Legno | | Alimentari | | Metallurgiche | | Meccaniche | | Tessili | | Vestitario abbigliamento e arredamento | | Chimiche | | Pelli e Cuoi | | Trasformazione minerali | | Carta e poligrafiche | |
| | | 101 | | 102 | | 103 | | 104 | | 105 | | 106 | | 107 | | 108 | | 109 | | 110 | | 111 | | 112 | |
| | | 2013 | 2014 | 2013 | 2014 | 2013 | 2014 | 2013 | 2014 | 2013 | 2014 | 2013 | 2014 | 2013 | 2014 | 2013 | 2014 | 2013 | 2014 | 2013 | 2014 | 2013 | 2014 | 2013 | 2014 |
| Trieste | Cigs | | | | | 97.760 | 4.236 | 62.699 | 14.850 | | | 114.334 | 222.089 | | 11.924 | | | 69.680 | | | | 12.472 | 8.275 | 1.746 | 568 |
| | Cigd | | | | | 1.536 | 2.248 | 2.400 | | | | 2.368 | 14.946 | | | 1.600 | | | | | | | | 20.625 | 2.480 |
| Gorizia | Cigs | | 2.420 | | | 131.810 | 3.344 | 115.120 | | | 37.000 | 186.344 | 821.131 | 13.559 | | | | 2.317 | 651 | | 1.914 | | 3.116 | 1.568 | 33.591 |
| | Cigd | | | | | 1.496 | 3.778 | 1.643 | | | | 32.042 | 32.387 | 1.880 | | | 288 | | | | | | 684 | 3.884 | 675 |
| Pordenone | Cigs | | 3.058 | | | 416.638 | 369.763 | | | 54.186 | 134.557 | 539.671 | 1.000.470 | 63.531 | 126.044 | 71.563 | 58.003 | 138.336 | 322.361 | | | 176.167 | 93.838 | 102.916 | 78.855 |
| | Cigd | | 1.638 | | 744 | 102.895 | 51.903 | 627 | 607 | 704 | 176 | 53.759 | 66.862 | 2.320 | 4.284 | 2.360 | 9.190 | 2.784 | 1.564 | | | 8.204 | 20.415 | 4.580 | 15.511 |
| Udine | Cigs | | 12.475 | | | 131.551 | 797.249 | | | 45.028 | 40.600 | 94.113 | 818.462 | 1.140.715 | 6.226 | | | 119.549 | 173.594 | 57.624 | 28.570 | 51.888 | 49.723 | 52.264 | 3.392 |
| | Cigd | | 480 | | | 97.354 | 104.581 | 5.240 | 11.410 | 1.008 | 3.120 | 53.686 | 120.022 | 2.712 | 1.788 | 13.884 | 19.944 | 7.587 | 51.266 | 3.366 | 25.563 | 15.184 | 23.521 | 3.266 | 6.325 |
| Friuli | Cigs | | 17.953 | | | 777.759 | 1.174.592 | 177.819 | 59.878 | 94.786 | 265.670 | 1.658.811 | 3.184.405 | 83.316 | 137.968 | 71.563 | 58.003 | 329.882 | 496.606 | 57.624 | 30.484 | 240.527 | 154.952 | 158.494 | 116.406 |
| | Cigd | | 480 | | 744 | 203.281 | 162.510 | 9.910 | 12.017 | 1.712 | 3.296 | 141.855 | 234.217 | 6.912 | 6.072 | 16.532 | 30.734 | 10.371 | 54.279 | 3.366 | 25.563 | 24.072 | 68.445 | 10.326 | 22.511 |
| Differenza | Cigs | 17.953 | | | | 396.833 | 51,02% | -117.941 | -66,33% | 170.884 | 180,28% | 1.525.594 | 91,97% | 54.652 | 65,60% | -13.560 | -18,95% | 166.724 | 50,54% | -27.140 | -47,10% | -85.575 | -35,58% | -42.088 | -26,55% |
| | Cigd | 1.158 | 241,25% | 744 | | -40.771 | -20,06% | 2.107 | 21,26% | 1.584 | 92,52% | 92.362 | 65,11% | -840 | -12,15% | 14.202 | 85,91% | 43.908 | 423,37% | 22.197 | 659,45% | 44.373 | 184,33% | 12.185 | 118,00% |

| | | Edile | | Energia elettrica e gas | | Trasporti comunicazioni | | Tabacchicoltura | | Servizi | | Varie | | Edilizia | | Commercio | | Altre | | Totale | | Differenza | | |
|------------|------|----------|----------|-------------------------|-------|-------------------------|--------|-----------------|-------|---------|---------|---------|---------|----------|---------|-----------|---------|-------|--------|-----------|-----------|------------|---------|--------|
| | | 113 | | 114 | | 115 | | 117 | | 116 | | 116 | | 700 | | 700 | | | | | | | | |
| | | 2013 | 2014 | 2013 | 2014 | 2013 | 2014 | 2013 | 2014 | 2013 | 2014 | 2013 | 2014 | 2013 | 2014 | 2013 | 2014 | 2013 | 2014 | 2013 | 2014 | 2013 | 2014 | |
| Trieste | Cigs | | | | | 14.902 | 7.032 | | | | | 48.320 | 59.697 | 18.512 | 63.638 | | | | | 440.425 | 392.309 | -48.116 | -10,92% | |
| | Cigd | | 14.349 | | | 24.574 | 24.019 | | 294 | 64 | 23.196 | 16.349 | 26.081 | 70.669 | 70.563 | | | | | | 158.215 | 161.595 | 3.380 | 2,14% |
| Gorizia | Cigs | | 142.252 | | | 8.889 | 12.402 | | | | | 53.996 | 29.128 | 782 | 37.220 | | 2.304 | | | 656.637 | 984.221 | 327.584 | 49,89% | |
| | Cigd | | 9.512 | | | 3.715 | 2.078 | | | | | 6.726 | 4.360 | 88.016 | 41.497 | | | 2.939 | 236 | 185.855 | 88.895 | -96.960 | -52,17% | |
| Pordenone | Cigs | | 5.824 | | | | | | | | | 3.371 | 15.294 | 86.111 | 108.318 | 126.357 | | 623 | | 1.686.620 | 2.409.235 | 722.615 | 42,84% | |
| | Cigd | | 7.036 | | | 7.119 | 6.276 | | 1.373 | 1.655 | 3.024 | 4.004 | 7.352 | 33.371 | 130.778 | 169.621 | | | | 334.915 | 387.821 | 52.906 | 15,80% | |
| Udine | Cigs | | 158.038 | 113.624 | | 992 | 19.791 | | | | 82.706 | 19.176 | 141.841 | 395.241 | 170.716 | 228.354 | | 3.454 | | 1.832.457 | 3.124.499 | 1.292.042 | 70,51% | |
| | Cigd | | 20.460 | | 4.662 | 17.802 | 20.567 | | | 3.295 | 10.235 | 29.881 | 23.714 | 14.524 | 77.893 | 185.495 | 256.779 | | 5.306 | 11.277 | 480.530 | 772.667 | 292.137 | 60,79% |
| Friuli | Cigs | | 300.290 | 119.448 | | 24.783 | 39.225 | | | | 82.706 | 22.547 | 259.451 | 570.177 | 298.328 | 455.569 | | 6.381 | | 4.616.139 | 6.910.264 | 2.294.125 | 49,70% | |
| | Cigd | | 51.357 | | 4.662 | 53.210 | 52.940 | | | 5.361 | 11.954 | 92.616 | 27.718 | 44.951 | 141.705 | 474.958 | 538.460 | | 11.513 | | 1.159.515 | 1.410.978 | 251.463 | 21,69% |
| Differenza | Cigs | -180.842 | -60,22% | | | 14.442 | 58,27% | | | | | -60.159 | -72,74% | 310.726 | 119,76% | 157.241 | 52,71% | | 6.381 | | | | | |
| | Cigd | -51.357 | -100,00% | 4.662 | | -270 | -0,51% | | | 6.593 | 122,98% | -64.898 | -70,07% | 96.754 | 215,24% | 63.502 | 13,37% | | 3.268 | 39,64% | | | | |

| Regione | | E.Romagna | | | | Gennaio | | Aprile | | 2013 | | 2014 | | | | | | | | | | | | | |
|---------------|------|-------------------------------------|-------|------------------------------------|---------|---------|-----------|------------|---------|---------------|---------|------------|-----------|---------|---------|--|---------|----------|---------|---------------|----------|-------------------------|-----------|----------------------|---------|
| | | Attività econ. Connesse con l'agric | | Estraz. Minerali metalliferi e non | | Legno | | Alimentari | | Metallurgiche | | Meccaniche | | Tessili | | Vestitario abbigliamento e arredamento | | Chimiche | | Pelli e Cuolo | | Trasformazione minerali | | Carta e poligrafiche | |
| | | 101 | | 102 | | 103 | | 104 | | 105 | | 106 | | 107 | | 108 | | 109 | | 110 | | 111 | | 112 | |
| | | 2013 | 2014 | 2013 | 2014 | 2013 | 2014 | 2013 | 2014 | 2013 | 2014 | 2013 | 2014 | 2013 | 2014 | 2013 | 2014 | 2013 | 2014 | 2013 | 2014 | 2013 | 2014 | 2013 | 2014 |
| Bologna | Cigs | - | - | - | - | 203.027 | 149.820 | 17.904 | 31.486 | 15.370 | 23.473 | 897.085 | 696.857 | 17.636 | 19.188 | 267.857 | 248.750 | 69.596 | 83.646 | 12.581 | 24.720 | 323.197 | 77.061 | 104.735 | 101.727 |
| | Cigd | - | 2.012 | - | 10.440 | 56.100 | 68.986 | 11.528 | 22.207 | 6.873 | 21.360 | 591.942 | 522.523 | 3.612 | 19.891 | 43.492 | 21.072 | 15.774 | 44.508 | 3.600 | 20.049 | 26.024 | 307.157 | 75.594 | 80.768 |
| Ferrara | Cigs | - | - | - | - | 180.000 | 464.256 | - | 1.645 | - | - | 39.514 | 2.129.706 | - | - | - | 3.600 | 32.616 | - | - | - | - | 60.969 | - | - |
| | Cigd | - | 720 | - | - | 36.377 | 15.395 | 34.416 | 23.064 | - | - | 138.528 | 110.102 | 10.432 | 10.443 | 25.146 | 37.892 | 960 | 10.963 | 7.864 | 5.680 | 12.182 | 8.815 | 12.492 | 9.815 |
| Forlì-Cesena | Cigs | - | - | - | - | 257.862 | 193.984 | - | - | - | - | 290.552 | 641.397 | 320 | - | 19.578 | 71.644 | 20.661 | 322.980 | - | 85.280 | 273.993 | 14.399 | 684 | 29.447 |
| | Cigd | - | - | - | - | 259.053 | 158.441 | 20.580 | 8.417 | 8.791 | 4.258 | 400.435 | 385.134 | 8.764 | 9.911 | 29.617 | 18.316 | 11.406 | 39.231 | 35.328 | 56.557 | 14.251 | 36.239 | 8.609 | 38.574 |
| Modena | Cigs | - | 120 | - | - | 28.617 | 25.080 | 20.644 | 62.617 | 34.792 | - | 788.761 | 1.929.171 | 49.177 | 20.514 | 131.968 | 90.346 | 4.496 | 33.347 | - | - | 657.274 | 363.061 | 87.360 | 150.443 |
| | Cigd | - | 337 | 1.072 | 3.544 | 80.503 | 55.569 | 48.634 | 22.419 | 800 | 16.940 | 577.822 | 582.159 | 70.277 | 131.146 | 276.054 | 204.371 | 45.136 | 84.728 | 28.559 | 18.985 | 36.766 | 746.903 | 60.057 | 56.698 |
| Parma | Cigs | - | - | - | - | - | 361 | - | 13.204 | 77.280 | 85.968 | 47.637 | 506.728 | - | 8.568 | - | - | - | 99.840 | - | - | 132.846 | 61.819 | 3.871 | 2.722 |
| | Cigd | - | - | - | 2.860 | 3.044 | 8.438 | 18.007 | 18.230 | 8.400 | 29.104 | 22.744 | 88.167 | - | - | 9.761 | 7.013 | 2.072 | 16.584 | 10.080 | - | 25.776 | 7.864 | 11.872 | 14.678 |
| Piacenza | Cigs | - | - | - | - | - | - | - | 4.016 | 31.200 | - | 457.731 | 400.002 | - | 125.080 | - | - | - | - | - | 1.606 | 159.767 | 116.688 | - | - |
| | Cigd | - | - | - | - | 17.203 | 18.481 | 20.746 | 35.463 | - | - | 120.296 | 106.879 | 18.669 | 8.407 | 12.556 | 17.464 | 1.634 | - | 600 | 6.840 | 17.145 | 33.204 | 1.892 | 10.091 |
| Ravenna | Cigs | - | 306 | - | - | - | 317.760 | - | 1.542 | 4.084 | - | 71.285 | 15.273 | - | - | - | 54.003 | 132.198 | - | - | 114.819 | 64.863 | 575 | 2.160 | |
| | Cigd | - | - | - | - | 18.112 | 42.939 | 57.397 | 3.196 | - | 6.020 | 153.667 | 296.262 | 81.253 | 49.697 | 26.130 | 47.054 | 3.016 | 12.783 | 28.898 | 10.897 | 17.542 | 72.503 | 7.774 | 33.829 |
| Reggio Emilia | Cigs | - | - | - | - | 135.621 | 153.084 | 26.654 | 18.828 | 16.406 | 2.979 | 418.695 | 685.059 | 7.986 | 2.564 | 66.374 | 89.259 | 30.774 | 14.239 | - | - | 170.993 | 192.914 | 108.759 | 25.104 |
| | Cigd | - | - | 1.328 | - | 45.592 | 48.853 | 1.056 | 6.250 | 2.173 | 72.100 | 111.516 | 247.277 | 10.967 | 35.776 | 14.064 | 27.326 | 33.065 | 49.912 | - | 10.881 | 10.821 | 109.010 | 22.323 | 23.944 |
| Rimini | Cigs | - | - | - | - | 50.000 | 110.480 | 92.236 | - | 26.649 | - | 356.884 | 664.742 | 17.514 | - | 38.398 | 45.760 | 152.639 | 178.882 | 6.318 | 105.456 | 4.176 | 494 | 5.200 | 29.792 |
| | Cigd | - | - | - | 2.440 | 54.526 | 71.637 | 4.184 | 9.570 | 6.232 | 15.004 | 282.204 | 281.867 | 4.023 | 39.552 | 26.601 | 29.428 | 10.840 | 19.840 | 13.948 | 16.557 | 12.680 | 29.631 | 29.190 | 32.175 |
| E.Romagna | Cigs | - | 426 | - | - | 855.127 | 1.414.825 | 157.438 | 133.338 | 205.781 | 112.420 | 3.368.144 | 7.668.935 | 92.633 | 175.914 | 524.175 | 549.359 | 364.785 | 865.132 | 18.899 | 217.062 | 1.837.065 | 952.268 | 311.184 | 341.395 |
| | Cigd | - | 3.069 | 2.400 | 19.284 | 570.510 | 488.739 | 216.548 | 148.816 | 33.269 | 164.786 | 2.399.154 | 2.620.370 | 207.997 | 304.823 | 463.421 | 409.936 | 123.903 | 278.549 | 128.877 | 146.446 | 173.187 | 1.351.326 | 229.803 | 300.572 |
| Differenza | Cigs | 426 | - | - | - | 559.698 | 65.45% | -24.100 | -15,31% | -93.361 | -45,37% | 4.300.791 | 127,69% | 83.281 | 89,90% | 25.184 | 4,80% | 500.347 | 137,16% | 198.163 | 1048,54% | -884.797 | -48,16% | 30.211 | 9,71% |
| | Cigd | 3.069 | - | 16.884 | 703,50% | -81.771 | -14,33% | -67.732 | -31,28% | 131.517 | 395,31% | 221.216 | 9,22% | 96.826 | 46,55% | -53.485 | -11,54% | 154.646 | 124,81% | 17.569 | 13,63% | 1.178.139 | 680,27% | 70.769 | 30,80% |

| | | Edile | | Energia elettrica e gas | | Trasporti comunicazioni | | Tabacchicoltura | | Servizi | | Varie | | Edilizia | | Commercio | | Altre | | Totale | | Differenza | | | |
|---------------|------|---------|---------|-------------------------|------|-------------------------|---------|-----------------|------|---------|---------|---------|-----------|-----------|---------|-----------|-----------|-----------|-----------|------------|------------|------------|---------|--------|------|
| | | 113 | | 114 | | 115 | | 117 | | 116 | | 116 | | 700 | | 700 | | 2013 | | 2014 | | 2013 | | 2014 | |
| | | 2013 | 2014 | 2013 | 2014 | 2013 | 2014 | 2013 | 2014 | 2013 | 2014 | 2013 | 2014 | 2013 | 2014 | 2013 | 2014 | 2013 | 2014 | 2013 | 2014 | 2013 | 2014 | 2013 | 2014 |
| Bologna | Cigs | 88.929 | 78.957 | - | - | 61.144 | 109.010 | - | - | 24.301 | 35.769 | 230.777 | 258.754 | 313.220 | 147.312 | - | - | 2.647.359 | 2.086.530 | - | - | -560.829 | -21,18% | | |
| | Cigd | 28.043 | - | - | - | 72.337 | 171.354 | - | - | 52.241 | 40.299 | 7.126 | 111.572 | 130.697 | 154.922 | 1.047.933 | 1.162.490 | 16.181 | 14.484 | 2.189.097 | 2.796.094 | 606.997 | 27,73% | | |
| Ferrara | Cigs | 19.264 | - | - | - | 4.830 | - | - | - | - | 624 | - | 92.616 | 102.720 | 197.622 | 25.736 | - | - | 566.462 | 2.789.256 | 2.222.794 | 392,40% | | | |
| | Cigd | 34.885 | - | - | - | 50.884 | 79.605 | - | - | 3.268 | 3.694 | 9.076 | 8.408 | 117.793 | 302.247 | 51.760 | 10.981 | - | - | 525.458 | 545.722 | 20,264 | 3,86% | | |
| Forlì-Cesena | Cigs | - | 27.333 | - | - | - | 37.488 | - | - | - | - | - | - | - | - | - | - | - | - | 1.033.203 | 1.737.180 | 703,977 | 68,14% | | |
| | Cigd | 35.724 | 2.250 | - | - | 13.332 | 53.899 | - | - | 1.335 | 26.510 | 31.851 | 12.679 | 66.161 | 151.415 | 418.428 | 355.195 | 7.610 | 5.610 | 1.371.275 | 1.362.636 | -8.639 | -0,63% | | |
| Modena | Cigs | 8.610 | 24.308 | - | - | 4.157 | 1.191 | - | - | - | 3.864 | 720 | 213.032 | 157.463 | 46.064 | 250.678 | - | - | - | 2.078.190 | 3.112.923 | 1.034,733 | 49,79% | | |
| | Cigd | 92.588 | - | - | - | 124.749 | 122.794 | - | - | 46.346 | 21.580 | 6.341 | 20.569 | 143.969 | 121.860 | 831.157 | 511.063 | 3.191 | 5.328 | 2.474.021 | 2.726.993 | 252,974 | 10,23% | | |
| Parma | Cigs | 3.218 | 5.724 | - | - | - | 1.699 | - | - | - | 15.823 | - | 253.760 | 125.977 | 19.929 | 25.871 | - | - | - | 553.364 | 938.481 | 385,117 | 69,60% | | |
| | Cigd | 1.364 | - | - | - | 22.497 | 26.142 | - | - | 2.820 | 1.832 | 51.002 | 720 | 24.851 | 32.349 | 248.176 | 445.921 | - | - | 16.461 | 462.466 | 716.363 | 253,897 | 54,90% | |
| Piacenza | Cigs | 864 | 5.896 | - | - | 10.335 | - | - | - | - | - | - | 10.254 | 66.872 | 91.983 | 22.415 | - | - | - | 762.134 | 742.575 | -19.559 | -2,57% | | |
| | Cigd | 20.201 | - | - | - | 10.849 | 24.625 | - | - | 720 | 360 | 5.378 | 5.414 | 93.517 | 89.656 | 166.091 | 211.255 | - | 7.290 | 507.497 | 575.429 | 67,932 | 13,39% | | |
| Ravenna | Cigs | - | - | - | - | 39.404 | 32.041 | - | - | - | - | - | 9.579 | - | 63.171 | 7.026 | - | 204 | 425.074 | 753.583 | 328.509 | 77,28% | | | |
| | Cigd | 35.732 | - | - | - | 33.213 | 44.777 | - | - | 522 | 6.594 | 1.312 | 16.647 | 40.800 | 106.467 | 406.167 | 474.429 | 1.722 | 1.532 | 913.257 | 1.225.626 | 312,369 | 34,20% | | |
| Reggio Emilia | Cigs | - | 16.397 | - | - | 18.128 | 5.117 | - | - | - | 440 | - | 200.984 | 269.000 | 19.315 | 39.792 | - | - | - | 1.220.689 | 1.514.878 | 294.189 | 24,10% | | |
| | Cigd | 5.740 | - | - | - | 43.767 | 41.445 | - | - | 2.060 | 2.760 | 4.998 | 6.316 | 30.521 | 79.042 | 139.334 | 356.189 | 1.411 | 10.859 | 480.736 | 1.127.940 | 647,204 | 134,63% | | |
| Rimini | Cigs | - | - | - | - | 16.640 | - | - | - | - | - | 316.706 | 190.480 | 72.800 | 47.458 | 6.495 | - | - | - | 1.004.592 | 1.531.607 | 527,015 | 52,46% | | |
| | Cigd | 57.062 | - | - | - | 9.786 | 13.207 | - | - | 15.206 | 34.514 | 82.216 | 20.104 | 52.650 | 221.708 | 408.465 | 518.602 | 6.763 | 1.699 | 1.076.576 | 1.357.535 | 280,959 | 26,10% | | |
| E.Romagna | Cigs | 120.885 | 158.615 | - | - | 154.638 | 186.546 | - | - | 4.928 | 52.941 | 353.195 | 1.377.850 | 1.536.043 | 849.522 | 536.306 | - | - | 306 | 10.291.067 | 15.207.013 | 4.915.946 | 47,77% | | |
| | Cigd | 311.339 | 2.250 | - | - | 381.414 | 577.848 | - | - | 124.518 | 138.143 | 199.300 | 202.429 | 594.630 | 994.140 | 3.798.611 | 4.216.766 | 41.502 | 66.046 | 10.000.383 | 12.434.338 | 2.433.955 | 24,34% | | |
| Differenza | Cigs | 37.730 | 31,21% | - | -</ | | | | | | | | | | | | | | | | | | | | |

| Regione | Toscana | | | | | | | | Gennaio | | Aprile | | 2013 | | 2014 | | Tessili | | Vestirsi abbigliamento e arredamento | | Chimiche | | Pelli e Cuoi | | Trasformazione minerali | | Carta e poligrafiche | |
|---------------|-------------------------------------|------|------------------------------------|-------|-------|----------|------------|---------|---------------|-----------|------------|-----------|-----------|----------|--------------------------------------|----------|----------|---------|--------------------------------------|----------|-------------------------|---------|----------------------|---------|-------------------------|------|----------------------|--|
| | Attività econ. Connesse con l'agric | | Estraz. Minerali metalliferi e non | | Legno | | Alimentari | | Metallurgiche | | Meccaniche | | Tessili | | Vestirsi abbigliamento e arredamento | | Chimiche | | Pelli e Cuoi | | Trasformazione minerali | | Carta e poligrafiche | | | | | |
| | 101 | | 102 | | 103 | | 104 | | 105 | | 106 | | 107 | | 108 | | 109 | | 110 | | 111 | | 112 | | | | | |
| | 2013 | 2014 | 2013 | 2014 | 2013 | 2014 | 2013 | 2014 | 2013 | 2014 | 2013 | 2014 | 2013 | 2014 | 2013 | 2014 | 2013 | 2014 | 2013 | 2014 | 2013 | 2014 | 2013 | 2014 | 2013 | 2014 | | |
| Firenze | Cigs | - | - | - | - | 65.563 | 9.488 | - | 29.055 | - | 87.281 | 812.523 | 1.057.473 | 8 | 155.496 | 262.080 | 79.640 | 19.744 | 206.075 | 111.320 | 112.314 | 482.324 | 540.885 | 60.386 | 297.741 | | | |
| | Cigd | 408 | 252 | - | 2.080 | 55.740 | 20.404 | 6.001 | 572 | 13.588 | 2.697 | 386.143 | 220.662 | 54.361 | 13.396 | 91.445 | 25.398 | 45.774 | 9.158 | 96.340 | 24.854 | 37.052 | 6.156 | 70.883 | 6.738 | | | |
| Arezzo | Cigs | - | - | - | - | 85.510 | 105.713 | - | 37.294 | 9.120 | 133.064 | 97.047 | 100.715 | - | 48.686 | 94.299 | 87.752 | - | 58.240 | 9.977 | - | 228.306 | 457.572 | - | - | | | |
| | Cigd | - | - | - | - | 51.605 | 24.067 | 22.312 | 5.121 | 1.406 | - | 252.063 | 130.724 | 30.074 | 10.589 | 93.792 | 30.539 | 16.754 | 1.016 | 46.771 | 18.059 | 40.311 | 21.269 | 2.834 | 7.813 | | | |
| Grosseto | Cigs | - | - | - | - | - | - | - | - | - | - | - | - | - | - | - | - | - | - | - | - | - | - | - | - | | | |
| | Cigd | - | - | - | - | 7.460 | 1.024 | 3.512 | 520 | - | 240 | 32.011 | 1.823 | - | 2.596 | - | - | - | - | - | - | 1.914 | - | 3.752 | 1.524 | | | |
| Livorno | Cigs | - | - | - | - | - | - | - | - | 288.469 | 282.815 | 30.243 | 200.344 | - | - | - | - | - | - | - | - | - | 1.040 | 242 | - | | | |
| | Cigd | - | - | - | - | 2.028 | 844 | 6.165 | 7.651 | - | 101.080 | 107.871 | 781 | 308 | 3.760 | - | 8.756 | - | - | - | - | 6.388 | - | 3.380 | 3.432 | | | |
| Lucca | Cigs | - | - | - | - | 10.289 | 12.682 | - | 73.241 | 809.952 | 768.768 | 171.166 | 166.620 | 91.438 | - | 509 | - | 45.344 | 164.395 | 15.015 | 32.630 | 8.767 | 1.936 | 65.760 | 34.139 | | | |
| | Cigd | - | - | - | 2.472 | 52.752 | 27.000 | 2.122 | - | 5.680 | - | 135.948 | 82.175 | 5.424 | 2.860 | 23.845 | 10.099 | 16.341 | 9.337 | 45.248 | 89.413 | 17.610 | 16.806 | 48.972 | 43.717 | | | |
| Massa Carrara | Cigs | - | - | - | - | 42.450 | 35.415 | - | - | - | - | 5.224 | 99.923 | - | - | - | 12.779 | - | 45.760 | - | - | - | - | 2.582 | - | | | |
| | Cigd | - | - | - | - | 10.889 | 13.541 | 5.824 | 7.678 | 1.872 | - | 103.910 | 44.910 | 7.848 | 520 | - | 895 | 912 | 3.072 | - | - | 11.611 | 15.242 | 4.892 | 4.000 | | | |
| Pisa | Cigs | - | - | - | - | - | 41.860 | - | - | 83.616 | 145.925 | 298.422 | 473.616 | - | - | 19.849 | 9.410 | 82.784 | - | 9.216 | 50.724 | - | 260 | 44.202 | 46.925 | | | |
| | Cigd | - | - | - | - | 113.013 | 15.105 | 2.366 | 668 | - | 106.634 | 33.010 | 10.011 | 1.916 | 39.807 | 14.891 | 9.049 | 1.736 | 134.607 | 20.509 | 22.592 | 9.282 | 13.504 | 8.735 | | | | |
| Pistoia | Cigs | - | - | - | - | 72.129 | 49.973 | - | - | - | 82.860 | 43.680 | 19.284 | 35.674 | 27.479 | 44.394 | - | 76.648 | - | - | 4.176 | 4.525 | 21.059 | 142.736 | | | | |
| | Cigd | - | - | - | - | 75.354 | 54.857 | 7.629 | 6.390 | 3.370 | 2.688 | 88.674 | 55.576 | 79.458 | 28.388 | 53.336 | 31.097 | 61.990 | 48.649 | 53.395 | 10.035 | 6.368 | 1.508 | 5.521 | 1.068 | | | |
| Prato | Cigs | - | - | - | - | 2.507 | - | - | - | - | 18.991 | 44.573 | 354.605 | 247.944 | - | - | 4.325 | - | - | 34.527 | - | 494 | 4.995 | 227.880 | | | | |
| | Cigd | - | - | - | - | 4.688 | 992 | 584 | 524 | 1.280 | - | 21.873 | 16.642 | 386.612 | 183.791 | 50.338 | 12.561 | 1.480 | 1.840 | 300 | 1.724 | 3.198 | 1.840 | 2.520 | 5.123 | | | |
| Siena | Cigs | - | - | - | - | 12.219 | 27.101 | - | 2.250 | 9.344 | - | 398.912 | 304.729 | - | - | - | 6.308 | 4.765 | - | 4.536 | 257.174 | 163.029 | - | - | | | | |
| | Cigd | - | - | - | - | 40.536 | 17.127 | 3.528 | 250 | 984 | - | 91.022 | 17.342 | 9.527 | 2.520 | 3.784 | 6.094 | 1.790 | 5.512 | 13.884 | 9.432 | 31.821 | 22.064 | 4.786 | 3.852 | | | |
| Toscana | Cigs | - | - | - | - | 290.667 | 282.232 | - | 141.840 | 1.200.501 | 1.417.853 | 1.915.388 | 2.491.673 | 465.335 | 487.800 | 404.216 | 238.300 | 154.180 | 555.883 | 180.055 | 200.204 | 980.747 | 1.173.379 | 196.644 | 749.421 | | | |
| | Cigd | 408 | 252 | - | 4.552 | 14.065 | 175.011 | 60.043 | 29.374 | 28.180 | 5.625 | 1.319.358 | 710.735 | 584.096 | 244.288 | 362.703 | 131.574 | 162.846 | 73.480 | 390.545 | 174.026 | 178.865 | 94.167 | 161.044 | 86.002 | | | |
| Differenza | Cigs | - | - | - | - | -8.435 | -2.90% | 141.840 | - | 217.352 | 18,11% | 576.285 | 30,09% | 22.465 | 4,83% | -165.916 | -41,05% | 401.703 | 260,54% | 20.149 | 11,19% | 192.632 | 19,64% | 552.777 | 281,11% | | | |
| | Cigd | -156 | -38,24% | 4.552 | - | -239.054 | -57,73% | -30.669 | -51,08% | -22.555 | -80,04% | -608.623 | -46,13% | -339.808 | -58,18% | -231.129 | -63,72% | -89.366 | -54,88% | -216.519 | -55,44% | -84.698 | -47,35% | -75.042 | -46,60% | | | |

| Regione | Edile | | Energia elettrica e gas | | Trasporti comunicazioni | | Tabacchicoltura | | Servizi | | Varie | | Edilizia | | Commercio | | Altre | | Totale | | Differenza | | | |
|---------------|-------|---------|-------------------------|------|-------------------------|---------|-----------------|------|---------|--------|---------|---------|----------|---------|-----------|---------|---------|--------|-----------|-----------|------------|----------|---------|------|
| | 113 | | 114 | | 115 | | 117 | | 116 | | 116 | | 700 | | 700 | | 113 | | 114 | | 113 | | 114 | |
| | 2013 | 2014 | 2013 | 2014 | 2013 | 2014 | 2013 | 2014 | 2013 | 2014 | 2013 | 2014 | 2013 | 2014 | 2013 | 2014 | 2013 | 2014 | 2013 | 2014 | 2013 | 2014 | 2013 | 2014 |
| | 2013 | 2014 | 2013 | 2014 | 2013 | 2014 | 2013 | 2014 | 2013 | 2014 | 2013 | 2014 | 2013 | 2014 | 2013 | 2014 | 2013 | 2014 | 2013 | 2014 | 2013 | 2014 | 2013 | 2014 |
| Firenze | Cigs | 108.810 | 38.592 | - | - | 6.936 | 17.568 | - | - | 3.658 | 648.573 | 468.168 | 237.350 | 517.550 | - | - | - | - | 2.815.617 | 3.620.984 | 805.367 | 28,60% | | |
| | Cigd | 53.413 | 11.136 | - | - | 75.795 | 22.868 | - | - | 66.591 | 16.497 | 10.225 | 3.552 | 99.607 | 49.612 | 494.889 | 283.869 | 6.385 | 1.772 | 1.664.640 | 721.673 | -942.967 | -56,85% | |
| Arezzo | Cigs | 176.098 | 59.000 | - | - | 171.680 | - | - | - | - | - | - | 35.372 | 35.944 | 19.050 | 36.736 | - | - | 926.459 | 1.160.716 | 234.257 | 25,29% | | |
| | Cigd | 47.823 | 50.944 | - | - | 8.448 | 3.755 | - | - | 22.978 | 7.656 | 10.153 | 2.946 | 42.000 | 63.027 | 213.104 | 83.198 | 2.655 | - | 905.083 | 460.723 | -444.360 | -49,10% | |
| Grosseto | Cigs | - | - | - | - | - | - | - | - | - | - | - | - | - | 64.320 | 87.398 | - | - | 64.320 | 88.454 | 24.134 | 37,52% | | |
| | Cigd | 17.323 | - | - | - | 835 | 264 | - | - | 5.432 | 4.605 | 15.878 | 352 | 20.105 | 11.385 | 101.287 | 38.299 | 26.785 | 6.855 | 238.890 | 66.891 | -171.999 | -72,00% | |
| Livorno | Cigs | 38.196 | 4.160 | - | - | 204.050 | 44.784 | - | - | - | - | - | - | 16.991 | 57.106 | - | - | - | 578.191 | 590.249 | 12.058 | 2,09% | | |
| | Cigd | 33.499 | - | - | - | 28.864 | 49.451 | - | - | 11.262 | 11.349 | 128 | 1.584 | 6.312 | 4.198 | 147.451 | 72.881 | 5.080 | - | 364.934 | 259.569 | -105.365 | -28,87% | |
| Lucca | Cigs | 33.995 | - | - | - | - | 2.028 | - | - | - | - | - | 105.326 | 72.545 | 9.237 | 72.842 | - | - | 1.366.798 | 1.401.826 | 35.028 | 2,56% | | |
| | Cigd | 33.752 | - | - | - | 72.704 | 36.245 | - | - | 14.708 | 7.629 | 14.470 | 4.659 | 28.420 | 48.604 | 334.554 | 192.066 | 3.060 | 2.382 | 855.610 | 575.464 | -280.146 | -32,74% | |
| Massa Carrara | Cigs | - | - | - | - | 966 | 5.280 | - | - | - | - | 37.440 | 18.084 | - | 12.247 | 60.145 | - | - | 78.971 | 299.324 | 220.353 | 279,03% | | |
| | Cigd | 19.642 | - | - | - | 6.663 | 2.292 | - | - | 3.585 | 2.221 | - | 512 | 24.087 | 18.578 | 162.708 | 89.950 | 398 | - | 364.443 | 203.809 | -160.634 | -44,08% | |
| Pisa | Cigs | 34.613 | 44.156 | - | - | - | - | - | - | - | - | - | 91.064 | 5.580 | 33.168 | 435.687 | - | - | 696.934 | 1.254.143 | 557.209 | 79,95% | | |
| | Cigd | 19.477 | 3.968 | - | - | 19.454 | 13.833 | - | - | 7.569 | 3.622 | 5.788 | 600 | 42.765 | 14.614 | 197.682 | 83.590 | 1.633 | 456 | 745.951 | 226.535 | -519.416 | -69,63% | |
| Pistoia | Cigs | 5.760 | 39.672 | - | - | - | - | - | - | - | - | - | 39.520 | - | 98.514 | 58.235 | 94.288 | - | - | 290.982 | 669.624 | 378.642 | 130,13% | |
| | Cigd | 38.356 | - | - | - | 5.544 | 3.839 | - | - | 11.886 | 6.218 | 2.172 | 1.210 | 38.200 | 32.372 | 153.674 | 99.909 | 5.108 | 3.446 | 690.035 | 387.250 | -302.785 | -43,88% | |
| Prato | Cigs | - | - | - | - | - | - | - | - | - | - | - | 7.872 | 29.794 | 12.428 | 235.304 | - | - | 435.925 | 790.314 | 354.389 | 81,30% | | |
| | Cigd | 21.662 | - | - | - | 32.653 | 3.191 | - | - | 6.004 | 2.544 | 760 | - | 36.092 | 32.451 | 129.458 | 144.367 | 3.549 | 882 | 703.051 | 406.632 | -296.419 | -42,16% | |
| Siena | Cigs | 2.928 | 1.312 | - | - | 16.512 | 10.127 | - | - | - | - | 446 | 31.739 | 239.413 | 10.985 | 8.958 | - | - | 746.121 | 766.666 | 20.545 | 2,75% | | |
| | Cigd | 21.672 | 784 | - | - | 9.852 | 5.156 | - | - | 1.910 | 2.159 | 1.937 | 2.416 | 38.336 | 18.308 | 212.931 | 113.764 | 13.866 | 3.899 | 502.166 | 225.729 | -276.437 | -55,05% | |

| Regione | | Umbria | | | | Gennaio | | Aprile | | 2013 | 2014 | Tessili | | Vestiriario abbigliamento e arredamento | | Chimiche | | Pelli e Cuoi | | Trasformazione minerali | | Carta e poligrafiche | | | |
|------------|------|-------------------------------------|---------|------------------------------------|------|----------|---------|------------|---------|---------------|---------|------------|---------|---|---------|----------|---------|--------------|---------|-------------------------|---------|----------------------|---------|--------|---------|
| | | Attività econ. Connesse con l'agric | | Estraz. Minerali metalliferi e non | | Legno | | Alimentari | | Metallurgiche | | Meccaniche | | | | | | | | | | | | | |
| | | 101 | | 102 | | 103 | | 104 | | 105 | | 106 | | 107 | | 108 | | 109 | | 110 | | 111 | | 112 | |
| | | 2013 | 2014 | 2013 | 2014 | 2013 | 2014 | 2013 | 2014 | 2013 | 2014 | 2013 | 2014 | 2013 | 2014 | 2013 | 2014 | 2013 | 2014 | 2013 | 2014 | 2013 | 2014 | 2013 | 2014 |
| Perugia | Cigs | - | - | - | - | 130.652 | 12.649 | - | 1.018 | 13.360 | 58.276 | 687.112 | 673.237 | 2.618 | 76.320 | 143.570 | 2.557 | 5.620 | 88.039 | - | - | 111.685 | 94.784 | 23.474 | 80.756 |
| | Cigd | 7.571 | 568 | - | 830 | 63.056 | 53.046 | 10.842 | 6.524 | 5.838 | 1.200 | 147.515 | 162.071 | 41.354 | 43.913 | 54.944 | 86.436 | 8.834 | 7.644 | 12.971 | 3.019 | 50.324 | 46.816 | 28.392 | 29.272 |
| Terni | Cigs | - | - | - | - | - | 768 | 6.009 | 35.328 | 2.503 | 25.335 | 55.335 | 40.596 | 43.069 | 30.864 | - | - | 58.409 | 34.254 | - | - | 25.015 | 6.728 | - | - |
| | Cigd | - | - | - | - | 3.201 | 4.102 | 321 | 974 | 500 | 1.145 | 40.534 | 60.904 | 1.619 | 5.762 | 3.002 | 3.270 | - | - | 800 | - | 14.381 | 1.596 | 1.615 | 6.313 |
| Umbria | Cigs | - | - | - | - | 130.652 | 13.417 | 6.009 | 36.346 | 15.863 | 83.611 | 742.447 | 713.833 | 45.687 | 107.184 | 143.570 | 2.557 | 64.029 | 122.293 | - | - | 136.700 | 101.512 | 23.474 | 80.756 |
| | Cigd | 7.571 | 568 | - | 830 | 66.257 | 57.148 | 11.163 | 7.498 | 6.338 | 2.345 | 188.049 | 222.975 | 42.973 | 49.675 | 57.946 | 89.706 | 8.834 | 7.644 | 13.771 | 3.019 | 64.705 | 48.412 | 30.007 | 35.585 |
| Differenza | Cigs | - | - | - | - | -117.235 | -89,73% | 30.337 | 504,86% | 67.748 | 427,08% | -28.614 | -3,85% | 61.497 | 134,61% | -141.013 | -98,22% | 58.264 | 91,00% | - | - | -35.188 | -25,74% | 57.282 | 244,02% |
| | Cigd | -7.003 | -92,50% | 830 | - | -9.109 | -13,75% | -3.665 | -32,83% | -3.993 | -63,00% | 34.926 | 18,57% | 6.702 | 15,60% | 31.760 | 54,81% | -1.190 | -13,47% | -10.752 | -78,08% | -16.293 | -25,18% | 5.578 | 18,59% |

| | | Edile | | Energia elettrica e gas | | Trasporti comunicazioni | | Tabacchicoltura | | Servizi | | Varie | | Edilizia | | Commercio | | Altre | | Totale | | Differenza | | |
|------------|------|---------|----------|-------------------------|------|-------------------------|---------|-----------------|------|---------|---------|--------|---------|----------|----------|-----------|---------|--------|---------|-----------|-----------|------------|---------|---------|
| | | 113 | | 114 | | 115 | | 117 | | 116 | | 116 | | 700 | | 700 | | | | | | | | |
| | | 2013 | 2014 | 2013 | 2014 | 2013 | 2014 | 2013 | 2014 | 2013 | 2014 | 2013 | 2014 | 2013 | 2014 | 2013 | 2014 | 2013 | 2014 | 2013 | 2014 | 2013 | 2014 | |
| Perugia | Cigs | - | 6.664 | - | - | 10.608 | 12.231 | - | - | - | 763 | 8.053 | 158.572 | 26.426 | 36.663 | - | - | - | - | 1.163.178 | 1.302.529 | 139.351 | 11,98% | |
| | Cigd | 46.340 | - | - | - | 16.560 | 21.653 | - | - | 23.460 | 11.269 | 7.645 | 4.147 | 80.268 | 119.688 | 325.800 | 318.233 | 10.435 | 7.883 | 942.149 | 924.212 | -17.937 | -1,90% | |
| Terni | Cigs | 62.400 | 8.676 | - | - | - | 17.631 | - | - | - | - | - | 6.900 | 16.702 | 36.028 | 1.064 | - | - | - | - | 295.668 | 217.946 | -77.722 | -26,29% |
| | Cigd | 8.499 | - | - | - | 200 | 2.690 | - | - | 2.927 | 895 | 152 | 80 | 3.268 | 8.519 | 112.042 | 72.743 | 2.276 | 537 | 195.337 | 169.530 | -25.807 | -13,21% | |
| Umbria | Cigs | 62.400 | 15.340 | - | - | 10.608 | 29.862 | - | - | - | - | 763 | 14.953 | 175.274 | 62.454 | 37.727 | - | - | - | - | 1.458.846 | 1.520.475 | 61.629 | 4,22% |
| | Cigd | 54.839 | - | - | - | 16.760 | 24.343 | - | - | 26.387 | 12.164 | 7.797 | 4.227 | 83.536 | 128.207 | 437.842 | 390.976 | 12.711 | 8.420 | 1.137.486 | 1.093.742 | -43.744 | -3,85% | |
| Differenza | Cigs | -47.060 | -75,42% | - | - | 19.254 | 181,50% | - | - | - | - | 763 | - | 160.321 | 1072,17% | -24.727 | -39,59% | - | - | - | - | - | - | |
| | Cigd | -54.839 | -100,00% | - | - | 7.583 | 45,24% | - | - | -14.223 | -53,90% | -3.570 | -45,79% | 44.671 | 53,48% | -46.866 | -10,70% | -4.291 | -33,76% | - | - | - | - | |

| Regione | | Marche | | | | Gennaio | | Aprile | | 2013 | | 2014 | | | | | | | | | | | | | |
|---------------|------|-------------------------------------|------|------------------------------------|--------|----------|-----------|------------|---------|---------------|---------|------------|-----------|---------|----------|--------------------------------------|---------|----------|---------|---------------|---------|-------------------------|---------|----------------------|---------|
| | | Attività econ. Connesse con l'agric | | Estraz. Minerali metalliferi e non | | Legno | | Alimentari | | Metallurgiche | | Meccaniche | | Tessili | | Vestiaro abbigliamento e arredamento | | Chimiche | | Pelli e Cuoio | | Trasformazione minerali | | Carta e poligrafiche | |
| | | 101 | | 102 | | 103 | | 104 | | 105 | | 106 | | 107 | | 108 | | 109 | | 110 | | 111 | | 112 | |
| | | 2013 | 2014 | 2013 | 2014 | 2013 | 2014 | 2013 | 2014 | 2013 | 2014 | 2013 | 2014 | 2013 | 2014 | 2013 | 2014 | 2013 | 2014 | 2013 | 2014 | 2013 | 2014 | 2013 | 2014 |
| Ancona | Cigs | - | - | - | - | 165.298 | 293.163 | 12.360 | 99.483 | 26.459 | 39.229 | 1.278.536 | 1.841.994 | 3.496 | - | 17.093 | 6.241 | 62.856 | 238.042 | 29.581 | 31.193 | 22.046 | 19.439 | 24.100 | 8.234 |
| | Cigd | - | - | - | - | 141.677 | 24.111 | 153.746 | 3.642 | 4.784 | 2.528 | 438.893 | 143.455 | 39.009 | 4.587 | 105.812 | 33.554 | 32.090 | 5.838 | 12.124 | 18.216 | 31.832 | 2.449 | 92.679 | 28.296 |
| Ascoli Piceno | Cigs | - | - | - | - | - | 28.561 | 71.870 | - | 78.353 | - | 66.104 | 384.469 | - | - | 7.781 | 30.909 | 520 | 151.194 | 192.473 | 107.305 | - | - | - | - |
| | Cigd | - | - | - | 1.144 | 53.861 | 52.633 | 83.239 | 38.628 | 15.180 | 9.574 | 215.269 | 239.549 | 20.216 | 16.353 | 46.849 | 100.621 | 28.066 | 49.050 | 468.210 | 800.258 | 28.321 | 30.460 | 39.690 | 27.764 |
| Macerata | Cigs | - | - | - | - | 31.066 | 96.765 | 34.322 | - | 56 | 56 | 117.608 | 403.219 | - | 788 | 56.244 | 33.061 | 137.800 | 46.968 | 78.429 | 80.567 | 174.908 | 82.295 | 44.290 | 40.007 |
| | Cigd | - | - | - | 11.394 | 97.501 | 31.800 | 9.449 | 8.118 | 368 | 1.224 | 245.202 | 90.995 | 14.905 | 2.960 | 42.882 | 21.292 | 28.068 | 31.274 | 195.297 | 108.374 | 49.217 | 9.908 | 35.336 | 19.076 |
| Pesaro Urbino | Cigs | - | - | - | - | 524.159 | 989.774 | - | 2.529 | - | - | 214.447 | 536.794 | - | 47.237 | 94.546 | 12.148 | 31.293 | 176.335 | - | - | 192.602 | 189.229 | 43.200 | 61.424 |
| | Cigd | - | - | - | 256 | 390.492 | 400.651 | 11.799 | 27.105 | 1.040 | 4.320 | 595.633 | 492.766 | 35.788 | 31.730 | 158.135 | 108.965 | 78.639 | 96.641 | 1.832 | 7.172 | 37.613 | 77.846 | 68.119 | 82.008 |
| Marche | Cigs | - | - | - | - | 720.523 | 1.408.263 | 118.552 | 102.012 | 104.868 | 39.285 | 1.676.695 | 3.166.476 | 3.496 | 48.025 | 175.664 | 82.359 | 232.469 | 612.539 | 300.483 | 219.065 | 389.556 | 290.963 | 111.590 | 109.665 |
| | Cigd | - | - | - | 12.794 | 683.531 | 509.195 | 258.233 | 77.493 | 21.372 | 17.646 | 1.494.997 | 966.765 | 109.918 | 55.630 | 353.678 | 264.432 | 166.863 | 182.803 | 677.463 | 934.020 | 146.983 | 120.663 | 235.824 | 157.144 |
| Differenza | Cigs | - | - | - | - | 687.740 | 95,45% | -16.540 | -13,95% | -65.583 | -62,54% | 1.489.781 | 88,85% | 44.529 | 1273,71% | -93.305 | -53,12% | 380.070 | 163,49% | -81.418 | -27,10% | -98.593 | -25,31% | -1.925 | -1,73% |
| | Cigd | - | - | - | 12.794 | -174.336 | -25,51% | -180.740 | -69,99% | -3.726 | -17,43% | -528.232 | -35,33% | -54.288 | -49,39% | -89.246 | -25,23% | 15.940 | 9,55% | 256.557 | 37,87% | -26.320 | -17,91% | -78.680 | -33,36% |

| | | Edile | | Energia elettrica e gas | | Trasporti comunicazioni | | Tabacchicoltura | | Servizi | | Varie | | Edilizia | | Commercio | | Altre | | Totale | | Differenza | | |
|---------------|------|----------|---------|-------------------------|------|-------------------------|---------|-----------------|------|---------|---------|----------|---------|----------|---------|-----------|-----------|-----------|-----------|-----------|-----------|------------|---------|---|
| | | 113 | | 114 | | 115 | | 117 | | 116 | | 116 | | 700 | | 700 | | 700 | | 700 | | 700 | | |
| | | 2013 | 2014 | 2013 | 2014 | 2013 | 2014 | 2013 | 2014 | 2013 | 2014 | 2013 | 2014 | 2013 | 2014 | 2013 | 2014 | 2013 | 2014 | 2013 | 2014 | 2013 | 2014 | |
| Ancona | Cigs | 46.156 | 14.282 | - | - | - | 59.105 | - | - | - | - | 103.135 | 358.176 | 134.539 | 219.469 | 961 | - | 1.926.616 | 3.228.050 | 1.301.434 | 67.55% | - | - | |
| | Cigd | 202.337 | - | - | - | 53.340 | 120.106 | - | - | 32.616 | 6.246 | 287.867 | 15.427 | 68.447 | 65.551 | 599.470 | 856.860 | 1.280 | 1.834 | 2.298.003 | 1.332.700 | -965.303 | -42,01% | |
| Ascoli Piceno | Cigs | 42.692 | 16.064 | - | - | - | - | - | - | - | - | - | - | 7.812 | 14.620 | 65.804 | - | - | 474.413 | 792.118 | 317.705 | 66,97% | - | - |
| | Cigd | 69.387 | 43.133 | - | 511 | 15.011 | 107.715 | - | - | 27.668 | 65.229 | 77.854 | 45.843 | 38.406 | 163.446 | 224.605 | 491.220 | 4.880 | 5.739 | 1.456.712 | 2.288.870 | 832.158 | 57,13% | |
| Macerata | Cigs | - | 27.557 | - | - | - | 25.200 | - | - | - | - | 2.016 | 17.141 | 42.654 | 22.442 | 8.033 | 28.311 | - | - | 727.426 | 904.377 | 176.951 | 24,33% | |
| | Cigd | 42.923 | 5.144 | - | - | 6.365 | 6.537 | - | - | 17.389 | 4.478 | 117.839 | 1.254 | 112.176 | 131.774 | 238.819 | 294.426 | 794 | 14.284 | 1.254.530 | 794.312 | -460.218 | -36,68% | |
| Pesaro Urbino | Cigs | 15.297 | 4.886 | - | - | - | - | - | - | - | - | - | - | 14.554 | 72.280 | 18.778 | 96.145 | - | - | 1.148.876 | 2.188.781 | 1.039.905 | 90,51% | |
| | Cigd | 133.903 | - | - | - | - | - | - | - | 23.562 | 67.191 | 8.068 | 30.470 | 36.525 | 238.914 | 426.609 | 840.227 | 14.920 | 28.447 | 2.062.554 | 2.585.148 | 522.594 | 25,34% | |
| Marche | Cigs | 104.145 | 62.789 | - | - | - | 84.305 | - | - | - | - | 2.016 | 17.141 | 160.343 | 460.710 | 175.970 | 409.729 | 961 | - | 4.277.331 | 7.113.326 | 2.835.995 | 66,30% | |
| | Cigd | 448.550 | 48.277 | - | 511 | 114.593 | 284.797 | - | - | 101.235 | 143.144 | 491.628 | 92.994 | 255.554 | 599.685 | 1.489.503 | 2.482.733 | 21.874 | 50.304 | 7.071.799 | 7.001.030 | -70.769 | -1,00% | |
| Differenza | Cigs | -41.356 | -39,71% | - | - | 84.305 | - | - | - | 15.125 | 750,25% | 300.367 | 187,33% | 233.759 | 132,84% | - | - | -961 | -100,00% | - | - | - | - | - |
| | Cigd | -400.273 | -89,24% | 511 | - | 170.204 | 148,53% | - | - | 41.909 | 41,40% | -398.634 | -81,08% | 344.131 | 134,66% | 993.230 | 66,68% | 28.430 | 129,97% | - | - | - | - | - |

| Regione | | Lazio | | | | Gennaio | | Aprile | | 2013 | 2014 | | | | | | | | | | | | | | | | | | | | |
|------------|------|-------------------------------------|----------|------------------------------------|--------|---------|---------|------------|---------|---------------|---------|------------|-----------|---------|---------|---|-----------|-----------|---------|--------------|---------|-------------------------|---------|----------------------|---------|--|--|--|--|--|--|
| | | Attività econ. Connesse con l'agric | | Estraz. Minerali metalliferi e non | | Legno | | Alimentari | | Metallurgiche | | Meccaniche | | Tessili | | Vestiriario abbigliamento e arredamento | | Chimiche | | Pelli e Cuoi | | Trasformazione minerali | | Carta e poligrafiche | | | | | | | |
| | | 101 | | 102 | | 103 | | 104 | | 105 | | 106 | | 107 | | 108 | | 109 | | 110 | | 111 | | 112 | | | | | | | |
| | | 2013 | 2014 | 2013 | 2014 | 2013 | 2014 | 2013 | 2014 | 2013 | 2014 | 2013 | 2014 | 2013 | 2014 | 2013 | 2014 | 2013 | 2014 | 2013 | 2014 | 2013 | 2014 | 2013 | 2014 | | | | | | |
| Roma | Cigs | - | - | - | - | 57.786 | 108.230 | 237.596 | 147.702 | - | 4.280 | 1.135.248 | 2.812.252 | - | 19.584 | 510 | 47.794 | 380.962 | 313.463 | - | 1.456 | 74.272 | 104.296 | 251.743 | 238.975 | | | | | | |
| | Cigd | - | - | 12.952 | - | 17.200 | 18.709 | 9.518 | 18.993 | 9.276 | 800 | 181.318 | 221.236 | - | - | 6.160 | 13.377 | 32.496 | 8.699 | - | - | 2.240 | 20.004 | 54.837 | 102.074 | | | | | | |
| Frosinone | Cigs | - | - | - | - | 75.168 | 7.760 | 2.860 | 7.177 | - | - | 522.903 | 910.145 | 54.663 | 47.900 | - | 10.297 | 934.394 | 136.249 | - | - | 166.518 | 23.094 | 1.746 | 1.948 | | | | | | |
| | Cigd | - | - | 1.376 | - | 27.696 | 22.301 | 20.872 | 16.703 | 1.296 | 520 | 191.935 | 114.835 | - | 8.400 | 12.398 | 14.878 | 51.096 | 3.584 | 86.160 | - | 2.512 | 69.326 | 18.712 | 7.940 | | | | | | |
| Latina | Cigs | - | - | - | - | 62.592 | 31.200 | 43.680 | - | - | - | 496.468 | 97.829 | 30.870 | 31.200 | - | - | 65.360 | 10.348 | - | - | 95.712 | 40.027 | 11.426 | 20.354 | | | | | | |
| | Cigd | 9.156 | - | - | 7.084 | 22.864 | 66.510 | 114.169 | 7.912 | - | - | 69.025 | 152.250 | 7.280 | 15.996 | 2.168 | 8.328 | - | 4.560 | - | 5.401 | 11.648 | 11.098 | 3.715 | 1.720 | | | | | | |
| Rieti | Cigs | - | - | - | - | - | - | - | - | - | - | 119.560 | 495.556 | - | - | - | - | - | 5.618 | - | - | - | - | - | 13.140 | | | | | | |
| | Cigd | - | - | - | - | 27.281 | 15.832 | - | - | - | - | 11.080 | 13.523 | - | - | - | 97 | - | - | - | - | 8.000 | 6.602 | - | 7.961 | | | | | | |
| Viterbo | Cigs | - | - | - | - | - | - | - | - | - | - | 680 | - | - | - | - | - | - | - | - | - | 311.713 | 365.269 | - | 93.600 | | | | | | |
| | Cigd | - | - | 15.688 | - | 4.272 | 17.179 | 7.104 | 2.169 | - | 2.444 | 22.001 | 45.724 | - | 1.663 | 6.300 | 5.692 | - | 1.387 | - | 4.545 | 15.151 | 81.572 | 4.640 | 2.807 | | | | | | |
| Lazio | Cigs | - | - | - | - | 132.954 | 178.582 | 271.656 | 198.559 | - | 4.280 | 2.274.859 | 4.315.782 | 85.533 | 98.684 | 510 | 58.091 | 1.380.716 | 465.678 | - | 1.456 | 648.215 | 532.686 | 264.915 | 368.017 | | | | | | |
| | Cigd | 9.156 | - | - | 37.100 | 99.313 | 140.531 | 151.663 | 45.777 | 10.572 | 3.764 | 475.359 | 547.568 | 7.280 | 26.059 | 27.026 | 42.372 | 83.592 | 18.230 | 86.160 | 9.946 | 39.551 | 188.602 | 81.904 | 121.902 | | | | | | |
| Differenza | Cigs | - | - | - | - | 45.628 | 34,32% | -73.097 | -26,91% | 4.280 | - | 2.040.923 | 89,72% | 13.151 | 15,38% | 57.581 | 11290,39% | -915.038 | -66,27% | 1.456 | - | -115.529 | -17,82% | 103.102 | 38,92% | | | | | | |
| | Cigd | -9.156 | -100,00% | 37.100 | - | 41.218 | 41,50% | -105.886 | -69,82% | -6.808 | -64,40% | 72.209 | 15,19% | 18.779 | 257,95% | 15.346 | 56,78% | -65.362 | -78,19% | -76.214 | -88,46% | 149.051 | 376,86% | 39.998 | 48,84% | | | | | | |

| | | Edile | | Energia elettrica e gas | | Trasporti comunicazioni | | Tabacchicoltura | | Servizi | | Varie | | Edilizia | | Commercio | | Altre | | Totale | | Differenza | | |
|------------|------|----------|----------|-------------------------|---------|-------------------------|-----------|-----------------|------|---------|---------|----------|---------|-----------|---------|-----------|-----------|--------|---------|------------|------------|------------|---------|---|
| | | 113 | | 114 | | 115 | | 117 | | 116 | | 116 | | 700 | | | | | | | | | | |
| | | 2013 | 2014 | 2013 | 2014 | 2013 | 2014 | 2013 | 2014 | 2013 | 2014 | 2013 | 2014 | 2013 | 2014 | 2013 | 2014 | 2013 | 2014 | 2013 | 2014 | 2013 | 2014 | |
| Roma | Cigs | 608.565 | 119.573 | 13.338 | - | 2.326.359 | 1.840.401 | - | - | 19.656 | 18.744 | 268.970 | 82.590 | 839.336 | 691.564 | 1.338.417 | 1.258.552 | - | - | 7.552.758 | 7.809.456 | 256.698 | 3,40% | |
| | Cigd | 98.258 | - | - | 92 | 168.847 | 109.395 | - | - | 30.239 | 77.661 | 30.170 | 5.120 | 127.912 | 332.353 | 2.820.353 | 1.948.459 | 1.885 | 39.788 | 3.590.709 | 2.929.712 | -660.997 | -18,41% | |
| Frosinone | Cigs | - | - | - | - | 10.746 | - | - | - | - | - | 6.936 | 26.776 | 61.670 | 225.570 | 7.995 | 107.655 | - | - | 1.845.599 | 1.504.571 | -341.028 | -18,48% | |
| | Cigd | 64.627 | - | - | - | 55.822 | 17.017 | - | - | 4.060 | 2.350 | 9.704 | 1.042 | 42.480 | 49.109 | 773.169 | 334.102 | 600 | 720 | 1.363.139 | 664.203 | -698.936 | -51,27% | |
| Latina | Cigs | 45.880 | - | - | 77.715 | 11.835 | 1.240 | - | - | - | - | - | - | 172.956 | 21.608 | 1.360 | 144.783 | - | - | 963.067 | 551.376 | -411.691 | -42,75% | |
| | Cigd | 15.120 | - | - | - | 59.420 | 5.376 | - | - | 2.468 | 13.728 | - | 3.626 | 16.452 | 43.453 | 242.772 | 347.556 | 10.146 | 12.402 | 586.403 | 707.000 | 120.597 | 20,57% | |
| Rieti | Cigs | - | - | - | - | - | - | - | - | - | - | - | - | - | 160 | 4.154 | 147.621 | - | - | 123.714 | 662.095 | 538.381 | 435,18% | |
| | Cigd | 9.288 | - | - | - | - | 5.512 | - | - | - | - | - | - | 5.392 | 34.321 | 36.728 | 94.840 | - | 3.380 | 97.769 | 181.468 | 83.699 | 85,61% | |
| Viterbo | Cigs | - | - | - | - | - | - | - | - | - | - | - | - | 1.616 | 1.776 | 93.600 | - | - | 407.609 | 460.645 | 53.036 | 13,01% | | |
| | Cigd | 2.340 | - | - | - | - | 4.320 | - | - | - | - | - | 3.577 | 6.360 | 27.590 | 26.079 | 191.237 | - | - | 94.727 | 414.403 | 319.676 | 337,47% | |
| Lazio | Cigs | 654.445 | 119.573 | 13.338 | 77.715 | 2.348.940 | 1.841.641 | - | - | 19.656 | 18.744 | 275.906 | 109.366 | 1.075.578 | 940.678 | 1.445.526 | 1.658.611 | - | - | 10.892.747 | 10.988.143 | 95.396 | 0,88% | |
| | Cigd | 189.633 | - | - | 92 | 284.089 | 141.620 | - | - | 36.767 | 96.441 | 39.874 | 13.365 | 198.596 | 486.826 | 3.899.101 | 2.916.194 | 13.111 | 60.397 | 5.732.747 | 4.896.786 | -835.961 | -14,58% | |
| Differenza | Cigs | -534.872 | -81,73% | 64.377 | 482,66% | -507.299 | -21,60% | - | - | -912 | -4,64% | -166.540 | -60,36% | -134.900 | -12,54% | 213.085 | 14,74% | - | - | - | - | - | - | - |
| | Cigd | -189.633 | -100,00% | 92 | - | -142.469 | -50,15% | - | - | 59.674 | 162,30% | -26.509 | -66,48% | 288.230 | 145,13% | -982.907 | -25,21% | - | - | 47.286 | 360,66% | - | - | - |

| Regione | | Abruzzo | | | | Gennaio | | Aprile | | 2013 | 2014 | Tessili | | Vestiriario abbigliamento e arredamento | | Chimiche | | Pelli e Cuoi | | Trasformazione minerali | | Carta e poligrafiche | | | | |
|------------|------|-------------------------------------|----------|------------------------------------|--------|---------|---------|------------|---------|---------------|----------|------------|-----------|---|---------|----------|-----------|--------------|---------|-------------------------|---------|----------------------|---------|----------|---------|-------|
| | | Attività econ. Connesse con l'agric | | Estraz. Minerali metalliferi e non | | Legno | | Alimentari | | Metallurgiche | | Meccaniche | | | | | | | | | | | | | | |
| | | 101 | | 102 | | 103 | | 104 | | 105 | | 106 | | 107 | | 108 | | 109 | | 110 | | 111 | | 112 | | |
| | | 2013 | 2014 | 2013 | 2014 | 2013 | 2014 | 2013 | 2014 | 2013 | 2014 | 2013 | 2014 | 2013 | 2014 | 2013 | 2014 | 2013 | 2014 | 2013 | 2014 | 2013 | 2014 | 2013 | 2014 | |
| L'Aquila | Cigs | - | - | - | - | - | - | - | - | 42.633 | 4.764 | 360.632 | 1.631.220 | 458.180 | 9.998 | 2.844 | - | - | 15.200 | - | - | 12.961 | 24.781 | 144.335 | 2.112 | |
| | Cigd | 480 | - | - | - | 5.490 | 16.130 | 94.503 | 27.828 | - | - | - | 45.614 | 46.645 | - | - | 2.160 | 7.336 | - | - | 1.560 | - | - | 11.218 | 18.438 | 2.812 |
| Chieti | Cigs | - | - | - | - | 441.660 | 260.523 | 43.680 | - | 8.320 | 34.189 | 505.734 | 384.493 | 68.524 | - | 57.977 | 763.360 | 417.707 | 37.126 | 465.920 | - | 218.270 | 195.396 | 36.432 | 21.840 | |
| | Cigd | - | - | - | - | 11.356 | 9.390 | 23.785 | 9.238 | 336 | 2.168 | 76.056 | 108.262 | 3.184 | 5.760 | 6.808 | 31.316 | 3.996 | 3.628 | 1.160 | 1.400 | 7.620 | 9.165 | 6.648 | 3.144 | |
| Pescara | Cigs | - | - | - | 14.911 | - | - | - | 28.403 | - | 62.400 | 95.344 | - | - | - | 10.729 | - | - | - | - | 205.500 | 90.120 | 20 | 264 | | |
| | Cigd | - | - | - | - | 3.780 | 8.928 | 1.652 | 5.064 | - | - | 70.271 | 113.990 | - | - | 4.985 | 4.914 | 80 | 240 | - | 7.044 | 3.684 | 2.900 | 3.900 | | |
| Teramo | Cigs | - | - | - | - | 16.768 | 241.701 | 33.280 | 68.640 | - | 3.152 | 406.690 | 634.080 | 155.323 | 647.612 | 206.313 | 249.279 | - | 15.658 | 89.440 | 43.428 | 67.239 | 559.215 | 156.020 | - | |
| | Cigd | - | - | - | - | 29.011 | 51.994 | 26.031 | 25.410 | - | - | 103.974 | 113.455 | 20.742 | 13.312 | 44.136 | 44.663 | 5.464 | 9.264 | 27.504 | 11.368 | 33.292 | 25.741 | 31.890 | 9.020 | |
| Abruzzo | Cigs | - | - | - | 14.911 | 458.428 | 502.224 | 76.960 | 139.676 | 13.084 | 460.373 | 2.638.988 | 1.476.753 | 233.845 | 650.456 | 264.290 | 1.023.368 | 432.907 | 52.784 | 555.360 | 43.428 | 503.970 | 869.512 | 336.807 | 24.216 | |
| | Cigd | 480 | - | - | 3.900 | 49.637 | 86.442 | 145.971 | 67.540 | 336 | 2.168 | 295.915 | 382.352 | 23.926 | 19.072 | 58.089 | 88.229 | 9.540 | 14.692 | 28.664 | 12.768 | 59.174 | 57.028 | 44.250 | 21.504 | |
| Differenza | Cigs | - | - | - | 14.911 | 43.796 | 9.55% | 62.716 | 81,49% | 447.289 | 3418,60% | -1.162.235 | -44,04% | 416.611 | 178,16% | 759.078 | 287,21% | -380.123 | -87,81% | -511.932 | -92,18% | 365.542 | 72,53% | -312.591 | -92,81% | |
| | Cigd | -480 | -100,00% | - | 3.900 | 36.805 | 74,15% | -78.431 | -53,73% | 1.832 | 545,24% | 86.437 | 29,21% | -4.854 | -20,29% | 30.140 | 51,89% | 5.152 | 54,00% | -15.896 | -55,46% | -2.146 | -3,63% | -22.746 | -51,40% | |

| | | Edile | | Energia elettrica e gas | | Trasporti comunicazioni | | Tabacchicoltura | | Servizi | | Varie | | Edilizia | | Commercio | | Altre | | Totale | | Differenza | | |
|------------|------|----------|----------|-------------------------|----------|-------------------------|---------|-----------------|------|---------|---------|----------|---------|----------|---------|-----------|-----------|-----------|-----------|-----------|-----------|------------|---------|---|
| | | 113 | | 114 | | 115 | | 117 | | 116 | | 116 | | 700 | | | | | | | | | | |
| | | 2013 | 2014 | 2013 | 2014 | 2013 | 2014 | 2013 | 2014 | 2013 | 2014 | 2013 | 2014 | 2013 | 2014 | 2013 | 2014 | 2013 | 2014 | 2013 | 2014 | 2013 | 2014 | |
| L'Aquila | Cigs | 40.040 | - | 14.560 | - | 54.756 | 29.204 | - | - | - | - | 7.800 | 11.368 | 29.620 | 83.319 | - | - | 1.965.254 | 1.015.073 | -950.181 | -48,35% | - | - | |
| | Cigd | 19.518 | - | - | - | 13.777 | 37.951 | - | - | 304 | 5.200 | 350 | 3.395 | 1.088 | 78.518 | 380.081 | 465.996 | 6.356 | 5.234 | 583.751 | 719.671 | 135.920 | 23,28% | |
| Chieti | Cigs | 6.098 | 1.352 | - | - | 118.000 | 41.496 | - | - | - | - | 14.645 | - | 35.891 | 45.011 | - | - | 2.438.858 | 1.860.370 | -578.488 | -23,72% | - | - | |
| | Cigd | 25.757 | - | - | - | 80.240 | 114.139 | - | - | 2.899 | 4.510 | 35.904 | 1.764 | 6.461 | 43.062 | 328.503 | 536.545 | 172 | 11.740 | 620.885 | 895.231 | 274.346 | 44,19% | |
| Pescara | Cigs | 61.760 | 504 | - | - | - | 28.665 | - | - | - | - | - | - | 14.616 | 17.340 | 91.968 | - | - | 379.964 | 342.580 | -37.384 | -9,84% | - | - |
| | Cigd | 16.538 | - | - | - | 2.347 | 22.496 | - | - | 3.942 | 4.734 | 168.238 | 1.488 | 5.820 | 23.937 | 95.419 | 183.810 | 1.032 | 520 | 384.048 | 381.605 | -2.443 | -0,64% | |
| Teramo | Cigs | - | - | - | - | - | - | - | - | - | - | 82.044 | 39.852 | 28.488 | 16.536 | 38.372 | 23.577 | - | - | 1.279.977 | 2.542.730 | 1.262.753 | 98,65% | |
| | Cigd | 74.438 | - | - | - | 2.021 | 2.280 | - | - | 15.839 | 4.534 | 63.221 | 60.670 | 6.854 | 41.481 | 282.558 | 253.334 | 1.756 | 960 | 768.731 | 667.486 | -101.245 | -13,17% | |
| Abruzzo | Cigs | 107.898 | 1.856 | 14.560 | - | 172.756 | 99.365 | - | - | - | - | 96.689 | 39.852 | 72.179 | 87.531 | 85.332 | 274.448 | - | - | 6.064.053 | 5.760.753 | -303.300 | -5,00% | |
| | Cigd | 136.251 | - | - | - | 98.385 | 176.866 | - | - | 22.984 | 18.978 | 267.713 | 67.317 | 20.223 | 186.998 | 1.086.561 | 1.439.685 | 9.316 | 18.454 | 2.357.415 | 2.663.993 | 306.578 | 13,00% | |
| Differenza | Cigs | -106.042 | -98,28% | -14.560 | -100,00% | -73.391 | -42,48% | - | - | - | - | -56.837 | -58,78% | 15.352 | 21,27% | 189.116 | 221,62% | - | - | - | - | - | - | - |
| | Cigd | -136.251 | -100,00% | - | - | 78.481 | 79,77% | - | - | -4.006 | -17,43% | -200.396 | -74,85% | 166.775 | 824,68% | 353.124 | 32,50% | 9.138 | 98,09% | - | - | - | - | - |

| Regione | | Molise | | | | Gennaio | | Aprile | | 2013 | 2014 | | | | | | | | | | | | | | | | | | | | |
|------------|------|-------------------------------------|---------|------------------------------------|------|---------|--------|------------|----------|---------------|--------|------------|---------|---------|------|--|----------|----------|----------|--------------|--------|-------------------------|---------|----------------------|---------|--|--|--|--|--|--|
| | | Attività econ. Connesse con l'agric | | Estraz. Minerali metalliferi e non | | Legno | | Alimentari | | Metallurgiche | | Meccaniche | | Tessili | | Vestisario abbigliamento e arredamento | | Chimiche | | Pelli e Cuoi | | Trasformazione minerali | | Carta e poligrafiche | | | | | | | |
| | | 101 | | 102 | | 103 | | 104 | | 105 | | 106 | | 107 | | 108 | | 109 | | 110 | | 111 | | 112 | | | | | | | |
| | | 2013 | 2014 | 2013 | 2014 | 2013 | 2014 | 2013 | 2014 | 2013 | 2014 | 2013 | 2014 | 2013 | 2014 | 2013 | 2014 | 2013 | 2014 | 2013 | 2014 | 2013 | 2014 | 2013 | 2014 | | | | | | |
| Campobasso | Cigs | 8.488 | 20.784 | - | - | 12.568 | 20.173 | 2.272 | 34.816 | - | - | 78.448 | 152 | - | - | - | - | 86.661 | - | - | - | 4.176 | 72 | - | - | | | | | | |
| | Cigd | - | - | - | - | - | - | - | - | - | - | 6.338 | 19.315 | - | - | - | - | - | 7.920 | - | - | 24.288 | 720 | 520 | 160 | | | | | | |
| Isernia | Cigs | - | - | - | - | - | - | - | - | 6.580 | 5.951 | 28.519 | 26.131 | - | - | 475.200 | - | - | - | - | - | 74.880 | - | - | - | | | | | | |
| | Cigd | - | - | - | - | - | - | 5.040 | - | 1.440 | 720 | 3.520 | - | - | - | - | 960 | - | - | - | - | - | - | - | - | | | | | | |
| Molise | Cigs | 8.488 | 20.784 | - | - | 12.568 | 20.173 | 2.272 | 34.816 | 6.580 | 5.951 | 106.967 | 26.283 | - | - | 475.200 | - | - | 86.661 | - | - | 79.056 | 72 | - | - | | | | | | |
| | Cigd | - | - | - | - | - | - | - | 5.040 | - | 1.440 | 7.058 | 22.835 | - | - | - | - | 960 | - | - | 24.288 | 720 | 520 | 160 | - | | | | | | |
| Differenza | Cigs | 12.296 | 144,86% | - | - | 7.605 | 60,51% | 32.544 | 1432,39% | -629 | -9,56% | -80.684 | -75,43% | - | - | -475.200 | -100,00% | -86.661 | -100,00% | - | - | -78.984 | -99,91% | - | - | | | | | | |
| | Cigd | - | - | - | - | - | 5.040 | - | 1.440 | - | 1.440 | 15.777 | 223,53% | - | - | 960 | - | 7.920 | - | - | - | -23.568 | -97,04% | -360 | -69,23% | | | | | | |

| | | Edile | | Energia elettrica e gas | | Trasporti comunicazioni | | Tabacchicoltura | | Servizi | | Varie | | Edilizia | | Commercio | | Altre | | Totale | | Differenza | | |
|------------|------|-------|-------|-------------------------|----------|-------------------------|-------|-----------------|------|---------|---------|----------|--------|----------|---------|-----------|---------|-------|---------|---------|----------|------------|---------|---|
| | | 113 | | 114 | | 115 | | 117 | | 116 | | 116 | | 700 | | 700 | | | | | | | | |
| | | 2013 | 2014 | 2013 | 2014 | 2013 | 2014 | 2013 | 2014 | 2013 | 2014 | 2013 | 2014 | 2013 | 2014 | 2013 | 2014 | 2013 | 2014 | 2013 | 2014 | 2013 | 2014 | |
| Campobasso | Cigs | - | 1.272 | 22.880 | - | - | 1.444 | - | - | - | - | - | - | 25.728 | 24.230 | 17.840 | 608 | 2.312 | 7.808 | 261.373 | 111.359 | -150.014 | -57,39% | |
| | Cigd | - | - | - | - | - | - | - | - | 3.360 | 55.128 | - | - | - | 17.438 | 12.514 | 56.720 | - | 27.069 | 98.788 | 132.702 | 33.914 | 34,33% | |
| Isernia | Cigs | - | - | - | - | - | - | - | - | - | - | - | - | 34.852 | - | 4.232 | - | - | 585.179 | 71.166 | -514.013 | -87,84% | - | |
| | Cigd | - | - | - | - | - | - | - | - | - | - | - | - | - | - | - | - | - | - | 11.160 | 77.077 | 65.917 | 590,65% | |
| Molise | Cigs | - | 1.272 | 22.880 | - | - | 1.444 | - | - | - | - | - | - | 25.728 | 59.082 | 17.840 | 4.840 | 2.312 | 7.808 | 846.552 | 182.525 | -664.027 | -78,44% | |
| | Cigd | - | - | - | - | - | - | - | - | 3.360 | 55.128 | - | - | 440 | 24.638 | 22.514 | 115.637 | - | 27.069 | 109.948 | 209.779 | 99.831 | 90,80% | |
| Differenza | Cigs | 1.272 | - | -22.880 | -100,00% | 1.444 | - | - | - | - | - | - | - | 33.354 | 129,64% | -13.000 | -72,87% | 5.496 | 237,72% | - | - | - | - | - |
| | Cigd | - | - | - | - | - | - | - | - | 3.360 | -55.128 | -100,00% | 24.198 | 5499,55% | 93.123 | 413,62% | 27.069 | - | - | - | - | - | - | - |

| Regione | | Campania | | | | Gennaio | | Aprile | | 2013 | | 2014 | | | | | | | | | | | | | |
|------------|------|-------------------------------------|-------|------------------------------------|-------|----------|----------|------------|----------|---------------|-----------|------------|-----------|----------|---------|---|---------|-----------|---------|---------------|---------|-------------------------|---------|----------------------|---------|
| | | Attività econ. Connesse con l'agric | | Estraz. Minerali metalliferi e non | | Legno | | Alimentari | | Metallurgiche | | Meccaniche | | Tessili | | Vestiriario abbigliamento e arredamento | | Chimiche | | Pelli e Cuoio | | Trasformazione minerali | | Carta e poligrafiche | |
| | | 101 | | 102 | | 103 | | 104 | | 105 | | 106 | | 107 | | 108 | | 109 | | 110 | | 111 | | 112 | |
| | | 2013 | 2014 | 2013 | 2014 | 2013 | 2014 | 2013 | 2014 | 2013 | 2014 | 2013 | 2014 | 2013 | 2014 | 2013 | 2014 | 2013 | 2014 | 2013 | 2014 | 2013 | 2014 | 2013 | 2014 |
| Napoli | Cigs | - | - | - | - | 97.932 | 72.481 | 59.401 | 80.106 | 112.274 | 156.584 | 4.049.843 | 1.811.709 | - | 1.627 | 14.564 | 125.679 | 640.057 | 524.669 | 176.531 | 24.434 | 143.853 | - | 70.059 | 109.957 |
| | Cigd | - | - | - | - | 4.097 | 83.880 | - | 2.300 | 352 | 19.168 | 49.685 | 505.103 | - | - | 4.800 | 1.820 | 39.336 | 185.518 | 34.879 | 9.676 | 9.907 | 10.364 | 42.256 | 7.853 |
| Avellino | Cigs | - | - | - | - | 3.809 | 2.131 | - | - | 18.384 | 29.132 | 1.339.581 | 1.707.864 | - | - | - | - | - | - | 54.250 | 72.726 | 81.120 | 85.415 | - | - |
| | Cigd | - | - | - | - | - | 3.009 | - | - | - | 5.440 | 10.912 | 478.012 | - | - | 1.588 | - | 7.187 | 10.067 | - | 8.896 | 16.352 | 13.424 | 330 | 952 |
| Benevento | Cigs | - | - | - | - | 43.680 | 43.680 | - | - | 20.837 | - | 315.848 | 82.133 | 112.224 | - | 41.528 | 47.768 | - | 220.480 | - | - | 6.215 | 60.320 | - | - |
| | Cigd | - | 4.056 | - | - | - | 5.600 | 528 | 6.042 | - | 3.944 | 12.563 | 103.185 | - | 7.830 | 6.432 | 26.179 | - | 8.784 | - | 776 | 520 | 550 | 5.000 | 38.480 |
| Caserta | Cigs | - | - | - | - | 103.032 | - | 17.161 | 438 | - | 25.380 | 722.106 | 569.721 | 77.198 | 9.671 | 43.310 | 10.176 | 69.526 | 90.932 | 14.914 | 43.985 | 13.168 | 75.971 | 12.320 | 5.120 |
| | Cigd | - | - | - | 3.720 | 4.032 | 52.508 | - | 76.288 | - | 97.500 | 303.239 | 127.248 | - | 10.703 | 4.212 | 18.395 | 50.620 | 17.708 | 7.920 | 28.912 | 3.090 | 23.692 | 3.304 | 3.568 |
| Salerno | Cigs | - | - | - | - | 22.144 | 16.640 | 92.803 | - | 1.097 | 43.875 | 305.676 | 504.974 | 30.324 | 48.608 | 145.200 | - | 461.894 | 15.009 | - | - | 51.183 | 262.334 | - | 34.516 |
| | Cigd | - | - | - | - | 608 | 2.609 | 1.040 | 26.603 | 84 | 128.964 | 137.768 | 135.620 | - | 1.216 | 3.600 | 16.237 | - | 2.938 | 141.018 | - | - | 11.462 | 33.053 | 2.352 |
| Campania | Cigs | - | - | - | - | 270.597 | 134.932 | 169.365 | 80.544 | 152.592 | 254.971 | 6.733.054 | 4.676.401 | 219.746 | 59.906 | 244.602 | 183.623 | 1.171.477 | 851.090 | 245.695 | 141.145 | 295.539 | 484.040 | 82.379 | 149.593 |
| | Cigd | - | 4.056 | - | 3.720 | 8.737 | 147.606 | 1.568 | 111.233 | 436 | 255.016 | 514.167 | 1.349.168 | - | 19.749 | 20.632 | 62.631 | 100.081 | 363.095 | 42.799 | 48.260 | 41.331 | 81.083 | 50.890 | 53.205 |
| Differenza | Cigs | - | - | - | - | -135.665 | -50,14% | -88.821 | -52,44% | 102.379 | 67,09% | -2.056.653 | -30,55% | -159.840 | -72,74% | -60.979 | -24,93% | -320.387 | -27,35% | -104.550 | -42,55% | 188.501 | 63,78% | 67.214 | 81,59% |
| | Cigd | 4.056 | - | 3.720 | - | 138.869 | 1589,44% | 109.665 | 6993,94% | 254.580 | 58389,91% | 835.001 | 162,40% | 19.749 | 41,99% | 203.56% | 263,01% | 262,80% | 5,46% | 12,76% | 39,75% | 96,18% | 2,31% | 4,55% | |

| | | Edile | | Energia elettrica e gas | | Trasporti comunicazioni | | Tabacchicoltura | | Servizi | | Varie | | Edilizia | | Commercio | | Altre | | Totale | | Differenza | | |
|------------|------|----------|----------|-------------------------|---------|-------------------------|---------|-----------------|---------|---------|---------|---------|---------|----------|---------|-----------|-----------|-----------|-----------|------------|-----------|------------|----------|---|
| | | 113 | | 114 | | 115 | | 117 | | 116 | | 116 | | 700 | | | | | | | | | | |
| | | 2013 | 2014 | 2013 | 2014 | 2013 | 2014 | 2013 | 2014 | 2013 | 2014 | 2013 | 2014 | 2013 | 2014 | 2013 | 2014 | 2013 | 2014 | 2013 | 2014 | 2013 | 2014 | |
| Napoli | Cigs | 328.308 | 183.249 | - | - | 363.108 | 357.590 | - | - | 59.748 | 47.059 | 465.847 | 548.721 | 373.527 | 678.185 | - | - | 6.955.052 | 4.722.050 | -2.233.002 | -32,11% | - | - | |
| | Cigd | 8.688 | - | - | - | 50.140 | 286.512 | - | - | 18.748 | 107.292 | 26.308 | 4.800 | 7.481 | 100.905 | 895.242 | 2.249.738 | - | 42.068 | 1.191.919 | 3.616.997 | 2.425.078 | 203,46% | |
| Avellino | Cigs | 4.728 | 10.992 | - | - | 29.888 | 19.073 | - | - | - | - | - | - | 684 | - | - | - | - | 1.531.760 | 1.928.017 | 396.257 | 25,87% | - | |
| | Cigd | 1.416 | - | - | - | 2.576 | 2.364 | 336 | 2.080 | - | 1.641 | - | - | - | 10.312 | 3.585 | 98.264 | 199 | - | 44.481 | 634.461 | 589.980 | 1326,36% | |
| Benevento | Cigs | 79.840 | - | - | - | 17.093 | - | - | - | - | - | - | - | 205.920 | - | 23.334 | - | - | 849.426 | 471.474 | -377.952 | -44,49% | - | |
| | Cigd | 672 | - | - | - | 18.033 | - | - | - | - | - | 9.610 | 14.939 | 15.040 | 17.176 | 33.422 | 165.206 | - | 7.638 | 83.787 | 428.418 | 344.631 | 411,32% | |
| Caserta | Cigs | 40.896 | - | 4.768 | - | 515 | 7.895 | - | - | 6.609 | 3.332 | 76.493 | 99.071 | 164.665 | 164.665 | 243.277 | - | - | 1.366.681 | 1.184.969 | -181.712 | -13,30% | - | |
| | Cigd | 3.184 | - | - | - | 52.366 | 39.994 | 21.304 | - | 1.646 | 2.912 | 4.480 | 3.238 | 25.162 | 102.114 | 197.042 | 860.147 | 80.447 | 4.224 | 762.048 | 1.472.871 | 710.823 | 93,28% | |
| Salerno | Cigs | 30.344 | 33.280 | 31.923 | 28.922 | 108.640 | 73.028 | 10.888 | 22.096 | - | - | - | - | 22.896 | 25.116 | 3.202 | - | - | 1.317.232 | 1.109.380 | -207.852 | -15,78% | - | |
| | Cigd | 11.056 | - | - | - | 27.216 | 181.638 | 5.024 | - | 14.712 | 15.005 | 15.976 | 262.554 | 8.448 | 39.062 | 277.366 | 330.152 | 465 | 2.493 | 517.763 | 1.318.576 | 800.813 | 154,67% | |
| Campania | Cigs | 484.116 | 227.521 | 36.691 | 28.922 | 502.151 | 474.679 | 10.888 | 22.096 | - | - | 66.357 | 50.391 | 748.260 | 671.372 | 586.642 | 924.664 | - | - | 12.020.151 | 9.415.890 | -2.604.261 | -21,67% | - |
| | Cigd | 25.016 | - | - | - | 132.298 | 528.541 | 26.664 | 2.080 | 35.106 | 126.850 | 56.374 | 285.531 | 56.131 | 269.569 | 1.406.657 | 3.703.507 | 81.111 | 56.423 | 2.599.998 | 7.471.323 | 4.871.325 | 187,36% | |
| Differenza | Cigs | -256.595 | -53,00% | -7.769 | -21,17% | -27.472 | -5,47% | 11.208 | 102,94% | -15.966 | -24,06% | -76.888 | -10,28% | 338.022 | 57,62% | - | - | - | - | - | - | - | - | - |
| | Cigd | -25.016 | -100,00% | - | - | 396.243 | 299,51% | -24.584 | -92,20% | 91.744 | 261,33% | 229.157 | 406,49% | 213.438 | 380,25% | 2.296.850 | 163,28% | - | - | -24.688 | -30,44% | - | - | - |

| Regione | | Puglia | | | | Gennaio | | Aprile | | 2013 | 2014 | Tessili | | Vestisario abbigliamento e arredamento | | Chimiche | | Pelli e Cuoio | | Trasformazione minerali | | Carta e poligrafiche | | | |
|------------|------|-------------------------------------|--------|------------------------------------|--------|-----------|-----------|------------|---------|---------------|---------|------------|-----------|--|---------|----------|---------|---------------|----------|-------------------------|-----------|----------------------|---------|----------|---------|
| | | Attività econ. Connesse con l'agric | | Estraz. Minerali metalliferi e non | | Legno | | Alimentari | | Metallurgiche | | Meccaniche | | | | | | | | | | | | | |
| | | 101 | | 102 | | 103 | | 104 | | 105 | | 106 | | 107 | | 108 | | 109 | | 110 | | 111 | | 112 | |
| | | 2013 | 2014 | 2013 | 2014 | 2013 | 2014 | 2013 | 2014 | 2013 | 2014 | 2013 | 2014 | 2013 | 2014 | 2013 | 2014 | 2013 | 2014 | 2013 | 2014 | 2013 | 2014 | 2013 | 2014 |
| Bari | Cigs | - | 31.365 | - | - | 364.993 | 2.176.857 | - | - | - | - | 2.295.748 | 406.293 | 64.480 | 975 | 325.095 | 189.046 | 5.520 | - | - | 394.368 | 83.696 | 27.056 | 180.710 | 32.030 |
| | Cigd | - | - | - | 8.424 | 50.197 | 44.362 | 5.021 | 7.407 | - | 962 | 102.942 | 146.463 | 4.749 | 16.064 | 33.929 | 54.704 | 7.866 | 20.867 | 32.053 | 54.406 | 22.002 | 53.294 | 12.990 | 7.532 |
| Brindisi | Cigs | - | - | - | - | - | - | - | - | - | - | 46.780 | 35.902 | - | - | - | - | - | - | - | - | - | - | - | - |
| | Cigd | - | - | - | - | 7.600 | 12.160 | - | - | 8.320 | - | 2.593 | 102.988 | - | - | 42.376 | - | 2.400 | - | - | - | - | 9.880 | 4.200 | 2.472 |
| Foggia | Cigs | - | - | - | - | - | - | - | 312 | - | - | 190.200 | 35.360 | - | - | - | - | 85.280 | - | - | 208.607 | 87.984 | 28.080 | - | - |
| | Cigd | - | 344 | - | 3.200 | - | 15.700 | 55.224 | 932 | - | - | 4.312 | 28.208 | - | 2.544 | - | 12.530 | 1.312 | 800 | - | - | 920 | 2.864 | - | - |
| Lecce | Cigs | - | - | - | - | 7.432 | 15.390 | 18.440 | - | - | - | 13.102 | 10.868 | 10.440 | - | - | 48.184 | - | - | 51.992 | 699.660 | 3.216 | 18.792 | 66.560 | - |
| | Cigd | - | - | - | - | 80.442 | 2.165.850 | 37.347 | 81.119 | - | - | 100.733 | 396.347 | - | - | 249.592 | 214.500 | 21.592 | - | - | 94.024 | 13.050 | 4.587 | 8.867 | 9.336 |
| Taranto | Cigs | - | - | - | - | 24.800 | 21.596 | 6.768 | 1.688 | - | 1.595 | 51.992 | 241.343 | - | - | 74.280 | 4.192 | - | 5.350 | 95 | 60 | 11.332 | 17.020 | 840 | 14.205 |
| | Cigd | - | - | - | - | 80.442 | 2.165.850 | 37.347 | 81.119 | - | - | 100.733 | 396.347 | - | - | 249.592 | 214.500 | 21.592 | - | - | 94.024 | 13.050 | 4.587 | 8.867 | 9.336 |
| Puglia | Cigs | - | 31.365 | - | - | 445.435 | 4.343.387 | 37.347 | 84.078 | - | - | 2.456.363 | 1.039.610 | 110.280 | 975 | 574.687 | 451.730 | 112.392 | - | 51.992 | 1.094.028 | 295.519 | 157.760 | 393.338 | 32.030 |
| | Cigd | - | 344 | - | 11.624 | 90.029 | 109.208 | 85.453 | 10.027 | 8.320 | 2.557 | 186.890 | 546.066 | 10.403 | 18.608 | 282.473 | 71.650 | 13.394 | 32.545 | 126.172 | 54.466 | 47.304 | 87.645 | 26.897 | 33.545 |
| Differenza | Cigs | 31.365 | - | - | - | 3.897.952 | 875.09% | 46.731 | 125,13% | - | - | -1.416.753 | -57,68% | -109.305 | -99,12% | -122.957 | -21,40% | -112.392 | -100,00% | 1.042.036 | 200,42% | -137.759 | -46,62% | -361.308 | -91,86% |
| | Cigd | 344 | - | 11.624 | - | 19.179 | 21,30% | -75.426 | -88,27% | -5.763 | -69,27% | 359.176 | 192,19% | 8.205 | 78,87% | -210.823 | -74,63% | 19.151 | 142,98% | -71.706 | -56,83% | 40.341 | 85,28% | 6.648 | 24,72% |

| | | Edile | | Energia elettrica e gas | | Trasporti comunicazioni | | Tabacchicoltura | | Servizi | | Varie | | Edilizia | | Commercio | | Altre | | Totale | | Differenza | | | |
|------------|------|---------|----------|-------------------------|----------|-------------------------|---------|-----------------|------|---------|---------|----------|---------|----------|---------|-----------|-----------|----------|----------|--------|-----------|------------|-----------|---------|---|
| | | 113 | | 114 | | 115 | | 117 | | 116 | | 116 | | 700 | | 700 | | | | | | | | | |
| | | 2013 | 2014 | 2013 | 2014 | 2013 | 2014 | 2013 | 2014 | 2013 | 2014 | 2013 | 2014 | 2013 | 2014 | 2013 | 2014 | 2013 | 2014 | 2013 | 2014 | 2013 | 2014 | | |
| Bari | Cigs | 36.400 | 235.119 | - | - | 70.128 | 35.352 | - | - | - | - | 81.700 | 39.520 | 49.128 | 203.721 | 118.825 | - | 2.427 | - | - | 3.670.011 | 3.780.541 | 110.530 | 3,01% | |
| | Cigd | 25.626 | - | - | - | 2.513 | 67.270 | - | - | 5.399 | 20.574 | 496.828 | 5.484 | 28.565 | 137.436 | 319.117 | 741.430 | 82.462 | - | - | 1.232.259 | 1.386.679 | 154.420 | 12,53% | |
| Brindisi | Cigs | - | - | - | - | 2.496 | 5.517 | - | - | - | - | - | - | - | 48.366 | 13.479 | - | - | - | - | 97.642 | 54.898 | -42.744 | -43,78% | |
| | Cigd | - | - | - | - | 931 | 25.500 | - | - | 2.640 | 4.665 | - | - | - | 106.247 | 257.513 | 904 | - | - | - | 178.211 | 415.754 | 237.543 | 133,29% | |
| Foggia | Cigs | 5.440 | - | - | - | 4.914 | 34.819 | - | - | - | - | 76.851 | 270.400 | 1.028 | 9.957 | - | - | - | - | - | 445.560 | 593.672 | 148.112 | 33,24% | |
| | Cigd | - | - | - | - | 2.826 | 8.651 | - | - | 8.724 | 122.744 | 55.395 | 272 | 24.278 | 47.489 | 148.594 | 90.480 | - | - | - | 325.579 | 312.764 | -12.815 | -3,94% | |
| Lecce | Cigs | 12.640 | - | - | - | 5.334 | 5.312 | - | - | - | - | - | - | - | 8.673 | 104.513 | - | - | - | - | 171.957 | 890.656 | 718.699 | 417,95% | |
| | Cigd | 11.760 | - | - | - | 14.842 | 10.140 | - | - | 5.094 | 10.639 | 3.114 | - | 24.048 | 29.689 | 89.771 | 215.174 | - | - | - | 454.851 | 327.771 | -127.080 | -27,94% | |
| Taranto | Cigs | - | - | - | - | - | 9.023 | - | - | - | - | 15.960 | - | 92.132 | - | 13.064 | - | - | - | - | 607.694 | 3.011.923 | 2.404.229 | 395,63% | |
| | Cigd | 22.174 | - | 672 | - | 1.810 | 4.399 | - | - | 864 | 40.931 | 507 | 1.280 | 35.175 | 98.588 | 153.508 | 463.550 | - | - | - | 384.817 | 915.797 | 530.980 | 137,98% | |
| Puglia | Cigs | 54.480 | 235.119 | - | - | 82.872 | 90.023 | - | - | - | - | 97.660 | 116.371 | 411.660 | 261.788 | 259.838 | - | 2.427 | - | - | 4.992.864 | 8.331.690 | 3.338.826 | 66,87% | |
| | Cigd | 59.560 | - | 672 | - | 22.922 | 115.960 | - | - | 13.997 | 85.533 | 623.193 | 62.159 | 88.060 | 290.567 | 716.132 | 1.826.261 | 173.846 | - | - | 2.575.717 | 3.358.765 | 783.048 | 30,40% | |
| Differenza | Cigs | 180.639 | 331,57% | - | - | 7.151 | 8,63% | - | - | - | - | 97.660 | 83,63% | 295.289 | 253,75% | -1.950 | -0,74% | 2.427 | - | - | - | - | - | - | - |
| | Cigd | -59.560 | -100,00% | -672 | -100,00% | 93.038 | 405,89% | - | - | 71.536 | 511,08% | -561.034 | -90,03% | 202.507 | 229,96% | 1.110.129 | 155,02% | -173.846 | -100,00% | - | - | - | - | - | - |

| Regione | | Basilicata | | | | Gennaio | | Aprile | | 2013 | 2014 | Tessili | | Vestiriario abbigliamento e arredamento | | Chimiche | | Pelli e Cuoi | | Trasformazione minerali | | Carta e poligrafiche | | | |
|------------|------|-------------------------------------|------|------------------------------------|------|----------------|-----------------|---------------|----------------|----------------|-----------------|------------------|-----------------|---|--------|----------------|-----------------|-----------------|----------------|-------------------------|------|----------------------|----------------|---------------|-----------------|
| | | Attività econ. Connesse con l'agric | | Estraz. Minerali metalliferi e non | | Legno | | Alimentari | | Metallurgiche | | Meccaniche | | | | | | | | | | | | | |
| | | 101 | | 102 | | 103 | | 104 | | 105 | | 106 | | 107 | | 108 | | 109 | | 110 | | 111 | | 112 | |
| | | 2013 | 2014 | 2013 | 2014 | 2013 | 2014 | 2013 | 2014 | 2013 | 2014 | 2013 | 2014 | 2013 | 2014 | 2013 | 2014 | 2013 | 2014 | 2013 | 2014 | 2013 | 2014 | 2013 | 2014 |
| Potenza | Cigs | - | - | - | - | - | - | 8.428 | 4.016 | 54.830 | - | 240.006 | 3.982.036 | - | - | - | - | - | 42.691 | - | - | 133.120 | - | - | - |
| | Cigd | - | - | - | - | 444 | - | - | - | - | - | 3.080 | - | - | 2.404 | - | - | - | - | - | - | - | - | - | - |
| Matera | Cigs | - | - | - | - | 407.060 | 837.465 | 2.067 | - | - | - | 90.167 | 183.372 | - | - | 10.880 | - | 189.518 | 15.712 | - | - | - | 7.168 | - | - |
| | Cigd | - | - | - | - | - | - | - | - | - | - | 11.272 | - | - | 51.744 | - | - | - | - | - | - | - | - | 2.400 | - |
| Basilicata | Cigs | - | - | - | - | 407.060 | 837.465 | 10.495 | 4.016 | 54.830 | - | 330.173 | 4.165.408 | - | - | 10.880 | - | 189.518 | 58.403 | - | - | 133.120 | 7.168 | - | - |
| | Cigd | - | - | - | - | 444 | - | - | - | - | - | 14.352 | - | - | 54.148 | - | - | - | - | - | - | - | - | 2.400 | - |
| Differenza | Cigs | | | | | 430.405 | 105,74% | -6.479 | -61,73% | -54.830 | -100,00% | 3.835.235 | 1161,58% | | | -10.880 | -100,00% | -131.115 | -69,18% | | | -125.952 | -94,62% | | |
| | Cigd | | | | | -444 | -100,00% | | | | | -14.352 | -100,00% | | | -54.148 | -100,00% | | | | | | | -2.400 | -100,00% |

| | | Edile | | Energia elettrica e gas | | Trasporti comunicazioni | | Tabacchicoltura | | Servizi | | Varie | | Edilizia | | Commercio | | Altre | | Totale | | Differenza | | |
|------------|------|--------------|---------------|-------------------------|------|-------------------------|-----------------|-----------------|------|---------------|-----------------|-------|------|---------------|-----------------|----------------|----------------|-------|------|-----------|-----------|------------------|----------------|---------------|
| | | 113 | | 114 | | 115 | | 117 | | 116 | | | | | | | | | | | | | | |
| | | 2013 | 2014 | 2013 | 2014 | 2013 | 2014 | 2013 | 2014 | 2013 | 2014 | 2013 | 2014 | 2013 | 2014 | 2013 | 2014 | 2013 | 2014 | 2013 | 2014 | 2013 | 2014 | |
| Potenza | Cigs | 23.040 | - | - | - | 4.555 | - | - | - | 1.872 | - | - | - | 2.080 | 20.800 | 53.586 | 6.571 | - | - | 521.517 | 4.056.114 | 3.534.597 | 677,75% | |
| | Cigd | - | - | - | - | 3.260 | 2.316 | - | - | - | - | - | - | - | 240 | 36.335 | 22.831 | - | - | 45.523 | 25.387 | -20.136 | -44,23% | |
| Matera | Cigs | 18.080 | 49.264 | - | - | - | - | - | - | - | - | - | - | 2.212 | 55.390 | 11.762 | - | - | - | - | 731.746 | 1.148.371 | 416.625 | 56,94% |
| | Cigd | - | - | - | - | - | - | - | - | - | - | - | - | - | - | 1.350 | 2.789 | - | - | 66.766 | 2.789 | -63.977 | -95,82% | |
| Basilicata | Cigs | 41.120 | 49.264 | - | - | 4.555 | - | - | - | 1.872 | - | - | - | 4.292 | 76.190 | 65.348 | 6.571 | - | - | 1.253.263 | 5.204.485 | 3.951.222 | 315,27% | |
| | Cigd | - | - | - | - | 3.260 | 2.316 | - | - | - | - | - | - | - | 240 | 37.685 | 25.620 | - | - | 112.289 | 28.176 | -84.113 | -74,91% | |
| Differenza | Cigs | 8.144 | 19,81% | | | -4.555 | -100,00% | | | -1.872 | -100,00% | | | 71.898 | 1675,16% | -58.777 | -89,94% | | | | | | | |
| | Cigd | | | | | -944 | -28,96% | | | | | | | 240 | | -12.065 | -32,02% | | | | | | | |

| Regione | | Calabria | | | | Gennaio | | Aprile | | 2013 | 2014 | Tessili | | Vestuario abbigliamento e arredamento | | Chimiche | | Pelli e Cuoio | | Trasformazione minerali | | Carta e poligrafiche | | | |
|-----------------|------|-------------------------------------|--------|------------------------------------|--------|---------|---------|------------|---------|---------------|----------|------------|--------|---------------------------------------|------|----------|--------|---------------|------|-------------------------|---------|----------------------|---------|---------|------|
| | | Attività econ. Connesse con l'agric | | Estraz. Minerali metalliferi e non | | Legno | | Alimentari | | Metallurgiche | | Meccaniche | | | | | | | | | | | | | |
| | | 101 | | 102 | | 103 | | 104 | | 105 | | 106 | | 107 | | 108 | | 109 | | 110 | | 111 | | 112 | |
| | | 2013 | 2014 | 2013 | 2014 | 2013 | 2014 | 2013 | 2014 | 2013 | 2014 | 2013 | 2014 | 2013 | 2014 | 2013 | 2014 | 2013 | 2014 | 2013 | 2014 | 2013 | 2014 | 2013 | 2014 |
| Catanzaro | Cigs | - | - | - | - | 34.495 | - | - | - | 52.416 | 133.993 | 9.425 | - | - | - | - | - | - | - | - | 92.936 | 5.000 | 72 | - | |
| | Cigd | - | - | - | - | 16.800 | - | 2.256 | - | - | 3.399 | 47.020 | - | - | - | - | - | - | - | - | 1.352 | - | - | - | |
| Cosenza | Cigs | 45.435 | - | - | - | - | - | 21.024 | 26.130 | - | 296.527 | 130.842 | - | - | - | - | 11.848 | 3.168 | - | - | 41.907 | 37.440 | 113.505 | 173.954 | |
| | Cigd | - | - | - | 11.600 | 4.134 | - | 3.220 | 18.266 | - | 68.523 | 52.849 | - | - | - | - | - | 3.840 | - | - | 11.118 | 18.740 | 6.628 | 7.350 | |
| Crotona | Cigs | - | - | - | - | - | - | - | - | - | 37.912 | - | - | - | - | - | - | - | - | - | - | - | - | - | |
| | Cigd | - | - | - | - | - | - | - | - | - | 3.500 | - | - | - | - | - | - | - | - | - | - | - | - | - | |
| Reggio Calabria | Cigs | - | - | - | - | 816 | 24.474 | - | - | - | 10.630 | 97.600 | 2.944 | - | - | - | - | - | - | - | 4.320 | 53.096 | 216 | 86 | |
| | Cigd | - | - | - | - | - | - | 5.477 | - | 8.820 | 47.826 | 13.868 | 8.337 | - | - | - | 12.250 | - | - | - | 14.204 | 7.936 | 180 | - | |
| Vibo Valentia | Cigs | - | - | - | - | - | - | - | - | - | 26.264 | 41.600 | - | - | - | - | - | - | - | - | - | - | - | - | |
| | Cigd | - | - | - | - | 3.120 | - | 35.580 | - | - | 1.360 | - | - | - | - | - | - | - | - | - | - | - | 3.960 | - | |
| Calabria | Cigs | - | 45.435 | - | - | 35.311 | 24.474 | 21.024 | 44.082 | - | 505.326 | 279.467 | 2.944 | - | - | - | 11.848 | 3.168 | - | - | 139.163 | 95.536 | 113.793 | 174.040 | |
| | Cigd | - | - | - | - | 7.254 | 16.800 | 44.277 | 24.022 | 8.820 | 121.108 | 116.840 | 8.337 | - | - | - | 16.090 | - | - | - | 26.674 | 30.636 | 6.808 | 7.350 | |
| Differenza | Cigs | 45.435 | - | - | - | -10.837 | -30,69% | 23.058 | 109,67% | 52.416 | -225.859 | -44,70% | -2.944 | -100,00% | - | - | -8.680 | -73,26% | - | - | -43.627 | -31,35% | 60.247 | 52,94% | |
| | Cigd | - | - | 11.600 | - | 9.546 | 131,60% | -20.255 | -45,75% | -8.820 | -4.268 | -3,52% | -8.337 | -100,00% | - | - | 16.090 | - | - | - | 3.962 | 14,85% | 542 | 7,96% | |

| | | Edile | | Energia elettrica e gas | | Trasporti comunicazioni | | Tabacchicoltura | | Servizi | | Varie | | Edilizia | | Commercio | | Altre | | Totale | | Differenza | | |
|-----------------|------|---------|----------|-------------------------|----------|-------------------------|---------|-----------------|------|---------|---------|---------|---------|----------|---------|-----------|------|-------|-------|-----------|-----------|------------|----------|---|
| | | 113 | | 114 | | 115 | | 117 | | 116 | | 116 | | 700 | | 700 | | | | | | | | |
| | | 2013 | 2014 | 2013 | 2014 | 2013 | 2014 | 2013 | 2014 | 2013 | 2014 | 2013 | 2014 | 2013 | 2014 | 2013 | 2014 | 2013 | 2014 | 2013 | 2014 | 2013 | 2014 | |
| Catanzaro | Cigs | 43.736 | 19.280 | - | - | 3.025 | 5.861 | - | - | - | 14.976 | - | 31.421 | 95.172 | 21.087 | 47.722 | - | - | - | 375.741 | 234.876 | -140.865 | -37,49% | |
| | Cigd | - | - | - | - | - | - | - | - | - | 8.588 | - | 20.392 | 5.113 | 112.308 | - | - | - | - | 9.864 | 207.364 | 197.500 | 2002,23% | |
| Cosenza | Cigs | 16.320 | 26.032 | - | - | 45.164 | 76.328 | - | - | - | - | - | 7.248 | 102.716 | 126.514 | 364.504 | - | - | - | 680.057 | 986.549 | 306.492 | 45,07% | |
| | Cigd | 36.320 | - | - | - | - | 17.685 | - | - | 11.580 | 12.336 | 20.536 | 89.980 | 19.538 | 260.628 | 506.839 | - | - | - | 492.887 | 688.823 | 195.936 | 39,75% | |
| Crotona | Cigs | - | - | 46.464 | - | 1.250 | 10.304 | - | - | - | - | - | - | - | 32.912 | 23.234 | - | - | - | 118.538 | 51.490 | -67.048 | -56,56% | |
| | Cigd | - | - | - | - | 2.479 | 285 | - | - | - | 24.522 | 1.680 | 1.224 | 4.525 | 12.463 | 57.580 | - | - | - | 40.688 | 70.673 | 29.985 | 73,69% | |
| Reggio Calabria | Cigs | 23.600 | 76.782 | - | - | 72.013 | 480.920 | - | - | - | 300 | 465 | 37.440 | 168.416 | 219.974 | 226.460 | - | - | - | 372.253 | 1.128.299 | 756.046 | 203,10% | |
| | Cigd | 15.656 | - | - | - | 39.740 | 515 | - | - | - | 1.280 | - | 8.946 | 12.176 | 42.056 | 62.439 | - | - | - | 192.522 | 109.184 | -83.338 | -43,29% | |
| Vibo Valentia | Cigs | - | - | - | - | - | - | - | - | - | - | - | - | - | 93.317 | 66.765 | - | - | - | 119.581 | 108.365 | -11.216 | -9,38% | |
| | Cigd | 9.180 | - | - | - | 1.120 | - | - | - | - | - | 30.880 | - | - | 8.349 | 24.414 | - | - | 1.125 | 58.709 | 60.379 | 1.670 | 2,84% | |
| Calabria | Cigs | 83.656 | 122.094 | 46.464 | - | 121.452 | 573.413 | - | - | - | 15.276 | 465 | 76.109 | 366.304 | 493.804 | 728.685 | - | - | - | 1.666.170 | 2.509.579 | 843.409 | 50,62% | |
| | Cigd | 61.156 | - | - | - | 43.339 | 18.485 | - | - | 11.580 | 38.138 | 61.684 | 100.150 | 56.631 | 328.609 | 763.580 | - | - | 1.125 | 794.670 | 1.136.423 | 341.753 | 43,01% | |
| Differenza | Cigs | 38.438 | 45,95% | -46.464 | -100,00% | 451.961 | 372,13% | - | - | - | -14.811 | -96,96% | 290.195 | 381,29% | 234.881 | 47,57% | - | - | - | - | - | - | - | - |
| | Cigd | -61.156 | -100,00% | - | - | -24.854 | -57,35% | - | - | 11.580 | 23.546 | 61,74% | -43.519 | -43,45% | 434.971 | 132,37% | - | - | 1.125 | - | - | - | - | - |

| Regione | | Sicilia | | | | Gennaio | | Aprile | | 2013 | | 2014 | | Tessili | | Vestiaro abbigliamento e arredamento | | Chimiche | | Pelli e Cuoio | | Trasformazione minerali | | Carta e poligrafiche | | | |
|---------------|------|-------------------------------------|----------|------------------------------------|------|----------|----------|------------|---------|------------|----------|-----------|---------|---------|---------|--------------------------------------|----------|----------|---------|---------------|---------|-------------------------|----------|----------------------|---------|---------|-------|
| | | Attività econ. Connesse con l'agric | | Estraz. Minerali metalliferi e non | | Legno | | Alimentari | | Meccaniche | | | | | | | | | | | | | | | | | |
| | | 101 | 2014 | 102 | 2014 | 103 | 2014 | 104 | 2014 | 105 | 2014 | 106 | 2014 | | | | | | | | | | | | | | |
| Palermo | Cigs | - | - | - | - | - | - | 67.072 | 111.280 | - | - | 435.332 | 298.204 | 3.752 | - | - | - | - | - | - | - | - | - | - | 2.208 | | |
| | Cigd | - | - | - | - | 187.520 | 5.614 | 5.667 | 11.939 | 8.096 | - | - | 288.266 | 775.517 | 18.088 | 6.776 | - | - | - | 121.801 | - | - | 49.774 | 22.476 | 5.823 | 22.626 | |
| Agrigento | Cigs | - | - | - | - | - | - | - | - | - | - | - | - | - | - | - | - | - | - | - | - | - | - | - | - | | |
| | Cigd | 916 | - | - | - | 1.320 | 840 | - | - | - | - | - | - | - | - | - | - | - | 150 | 6.773 | - | - | - | - | - | | |
| Caltanissetta | Cigs | - | - | - | - | - | - | - | - | - | - | - | - | - | - | - | - | - | - | - | - | - | - | - | - | | |
| | Cigd | - | - | - | - | 15.212 | - | 430 | - | - | - | - | - | - | - | - | - | - | - | - | - | - | - | - | - | | |
| Catania | Cigs | - | - | - | - | 562 | 14.031 | 87.360 | - | - | - | - | - | - | - | - | - | - | - | - | - | - | - | - | - | | |
| | Cigd | - | - | - | - | - | - | - | - | 12.528 | - | - | - | - | - | - | 34.776 | - | - | - | - | - | - | - | - | | |
| Enna | Cigs | - | - | - | - | - | - | - | - | - | - | - | - | - | - | - | - | - | - | - | - | - | - | - | - | | |
| | Cigd | - | - | - | - | - | - | - | - | - | - | - | 15.840 | 7.136 | - | 11.112 | - | - | - | - | - | - | - | - | - | | |
| Messina | Cigs | - | - | - | - | - | - | - | - | - | - | - | - | - | - | - | - | - | - | - | - | - | - | - | - | | |
| | Cigd | - | - | - | - | - | - | - | - | - | - | 68.428 | 51.152 | - | - | - | - | - | 100.360 | - | - | - | - | 24.960 | - | | |
| Ragusa | Cigs | - | - | - | - | - | - | - | - | - | - | - | - | - | - | - | - | - | - | - | - | - | - | - | - | | |
| | Cigd | - | - | - | - | - | - | - | - | - | - | - | - | 119.799 | - | - | - | - | - | - | - | - | - | - | - | | |
| Siracusa | Cigs | - | - | - | - | - | - | - | - | - | - | - | - | - | - | - | - | - | - | - | - | - | - | - | - | | |
| | Cigd | - | - | - | - | - | - | - | - | - | - | 598.374 | 246.304 | - | - | - | - | - | - | - | - | - | - | - | - | | |
| Trapani | Cigs | - | - | - | - | - | - | - | - | - | - | - | - | - | - | - | - | - | - | - | - | - | - | - | - | | |
| | Cigd | - | - | - | - | 1.736 | 1.680 | 14.046 | 7.072 | - | - | - | - | - | - | - | - | - | - | - | - | - | - | - | - | | |
| Sicilia | Cigs | - | - | - | - | 562 | 14.031 | 154.432 | 111.280 | - | - | 1.324.711 | 755.752 | 3.752 | 5.952 | - | 104.327 | - | - | 121.959 | 107.856 | - | - | 217.176 | 60.500 | 14.824 | 3.300 |
| | Cigd | 916 | - | - | - | 205.788 | 8.134 | 20.600 | 19.011 | 20.624 | - | 403.053 | 810.523 | 25.224 | 6.776 | 46.320 | - | - | 72.703 | 128.574 | - | - | 53.778 | 29.323 | 27.556 | 22.994 | |
| Differenza | Cigs | - | - | - | - | 13.469 | 2396,62% | -43.152 | -27,94% | 119.799 | - | -568.959 | -42,95% | 2.200 | 58,64% | 104.327 | - | - | -14.103 | -11,56% | - | - | -156.676 | -72,14% | -11.524 | -77,74% | |
| | Cigd | -916 | -100,00% | - | - | -197.654 | -96,05% | -1.589 | -7,71% | -20.624 | -100,00% | 407.470 | 101,10% | -18.448 | -73,14% | -46.320 | -100,00% | 55.871 | 76,85% | - | - | -24.455 | -45,47% | -4.562 | -16,56% | | |

| | | Edile | | Energia elettrica e gas | | Trasporti comunicazioni | | Tabacchicoltura | | Servizi | | Varie | | Edilizia | | Commercio | | Altre | | Totale | | Differenza | | | |
|---------------|------|----------|----------|-------------------------|--------|-------------------------|---------|-----------------|------|---------|---------|----------|----------|----------|---------|-----------|-----------|-----------|--------|-----------|-----------|------------|-----------|--------|---|
| | | 113 | | 114 | | 115 | | 117 | | 2013 | | 2014 | | 116 | | 700 | | 2013 | | 2014 | | 2013 | | 2014 | |
| | | 2013 | 2014 | 2013 | 2014 | 2013 | 2014 | 2013 | 2014 | 2013 | 2014 | 2013 | 2014 | 2013 | 2014 | 2013 | 2014 | 2013 | 2014 | 2013 | 2014 | 2013 | 2014 | | |
| Palermo | Cigs | 75.792 | 32.025 | - | - | 126.798 | 124.354 | - | - | - | - | - | - | 806 | 25.772 | 25.396 | 198.296 | - | - | 734.948 | 792.139 | 57.191 | 7,78% | | |
| | Cigd | 9.210 | - | - | - | 2.678 | 3.440 | - | - | 6.048 | - | - | 166.511 | 3.064 | - | 32.916 | 1.404.227 | 2.299.202 | 84.703 | 55.022 | 2.236.611 | 3.360.393 | 1.123.782 | 50,24% | |
| Agrigento | Cigs | 5.872 | - | - | - | 21.465 | - | - | - | - | - | 7.792 | - | - | - | - | 2.050 | - | - | 273.057 | 76.930 | -196.127 | -71,83% | | |
| | Cigd | 480 | - | - | - | 924 | 344 | - | - | - | - | 47.622 | 76.436 | - | 1.320 | 193.836 | 48.570 | 4.940 | - | 262.343 | 134.283 | -128.060 | -48,81% | | |
| Caltanissetta | Cigs | 200 | 28.016 | - | 86.492 | 50.700 | - | - | - | - | - | 3.708 | - | 145.600 | - | 9.984 | - | - | - | 293.840 | 155.692 | -138.148 | -47,01% | | |
| | Cigd | - | - | - | - | - | - | - | - | - | - | - | - | - | 15.688 | 141.855 | 35.579 | - | - | 164.027 | 51.267 | -112.760 | -68,74% | | |
| Catania | Cigs | 140.552 | 36.032 | - | - | 595.961 | 485.383 | - | - | - | - | 4.160 | - | 2.028 | 6.884 | 63.209 | 16.371 | - | - | 990.680 | 736.590 | -254.090 | -25,65% | | |
| | Cigd | 13.584 | - | - | - | - | - | - | - | 1.872 | - | 20.795 | - | 4.952 | 7.816 | 378.478 | 91.975 | - | - | 497.210 | 99.959 | -397.251 | -79,90% | | |
| Enna | Cigs | - | - | - | - | - | - | - | - | - | - | - | - | - | - | - | 39.868 | - | - | 21.704 | 150.147 | -128.443 | -591,79% | | |
| | Cigd | - | - | - | - | - | - | - | - | - | - | - | - | - | 62.144 | 26.188 | 1.618 | - | - | 100.349 | 79.602 | -20.747 | -20,67% | | |
| Messina | Cigs | 312.000 | - | - | - | 13.092 | 14.196 | - | - | - | - | - | - | 9.744 | - | - | 56.920 | - | - | 503.624 | 147.228 | -356.396 | -70,77% | | |
| | Cigd | 2.949 | - | - | - | 4.268 | - | - | - | - | - | 19.569 | - | 14.897 | 608 | 383.305 | 173.770 | - | 7.680 | 461.770 | 187.402 | -274.368 | -59,42% | | |
| Ragusa | Cigs | 5.832 | 5.064 | - | - | - | 2.704 | - | - | - | - | - | - | - | 6.240 | 8.730 | - | - | - | 12.072 | 138.549 | 126.477 | 1047,69% | | |
| | Cigd | 23.040 | - | - | - | 4.802 | 39.188 | - | - | 8.932 | 2.028 | 36.117 | - | 4.303 | 6.680 | 123.237 | 25.544 | 448 | - | 226.258 | 81.338 | -144.920 | -64,05% | | |
| Siracusa | Cigs | 6.424 | 4.800 | - | - | 85.618 | 20.880 | - | - | - | - | - | - | 8.352 | - | 25.865 | 13.108 | - | - | 745.465 | 290.324 | -455.141 | -61,05% | | |
| | Cigd | 7.824 | - | - | - | 710 | - | - | - | 12.637 | - | 64.554 | 28.054 | 23.348 | - | 622.600 | 30.963 | - | - | 766.443 | 59.017 | -707.426 | -92,30% | | |
| Trapani | Cigs | - | 3.200 | - | - | 14.308 | 14.030 | - | - | - | - | - | - | 85.280 | - | 46.827 | - | - | - | 19.540 | 162.464 | 142.924 | 731,44% | | |
| | Cigd | 1.026 | - | - | - | - | - | - | - | - | - | 171.969 | 19.256 | 3.807 | 990 | 337.472 | 69.382 | - | - | 542.268 | 111.351 | -430.917 | -79,47% | | |
| Sicilia | Cigs | 546.672 | 109.137 | - | 86.492 | 907.942 | 661.547 | - | - | - | - | 15.660 | - | 166.530 | 117.936 | 120.710 | 392.154 | - | - | 3.594.930 | 2.650.063 | -944.867 | -26,28% | | |
| | Cigd | 58.113 | - | - | - | 13.382 | 42.972 | - | - | 29.489 | 2.028 | 527.137 | 126.810 | 51.307 | 128.162 | 3.611.198 | 2.776.603 | 90.091 | 62.702 | 5.257.279 | 4.164.612 | -1.092.667 | -20,78% | | |
| Differenza | Cigs | -437.535 | -80,04% | 86.492 | - | -246.395 | -27,14% | - | - | - | - | -15.660 | -100,00% | -48.594 | -29,18% | 271.444 | 224,87% | - | - | - | - | - | - | - | - |
| | Cigd | -58.113 | -100,00% | - | - | 29.590 | 221,12% | - | - | -27.461 | -93,12% | -400.327 | -75,94% | 76.855 | 149,79% | -834.595 | -23,11% | - | - | -27.389 | -30,40% | - | - | - | - |

| Regione | | Sardegna | | | | Gennaio | | Aprile | | 2013 | | 2014 | | | | | | | | | | | | | |
|------------|------|-------------------------------------|------|------------------------------------|---------|---------|----------|------------|--------|---------------|---------|------------|---------|----------|---------|--|---------|----------|---------|--------------|----------|-------------------------|---------|----------------------|---------|
| | | Attività econ. Connesse con l'agric | | Estraz. Minerali metalliferi e non | | Legno | | Alimentari | | Metallurgiche | | Meccaniche | | Tessili | | Vestitario abbigliamento e arredamento | | Chimiche | | Pelli e Cuoi | | Trasformazione minerali | | Carta e poligrafiche | |
| | | 101 | | 102 | | 103 | | 104 | | 105 | | 106 | | 107 | | 108 | | 109 | | 110 | | 111 | | 112 | |
| | | 2013 | 2014 | 2013 | 2014 | 2013 | 2014 | 2013 | 2014 | 2013 | 2014 | 2013 | 2014 | 2013 | 2014 | 2013 | 2014 | 2013 | 2014 | 2013 | 2014 | 2013 | 2014 | 2013 | 2014 |
| Cagliari | Cigs | - | - | - | - | 2.478 | 104.000 | 36.519 | 43.478 | 637.000 | 956.800 | 1.227.709 | 324.691 | - | - | 72.800 | 24.960 | 1.711 | - | - | 109.154 | 38.048 | 3.120 | 2.028 | |
| | Cigd | - | - | 18.232 | 55.468 | 42.015 | 2.128 | 3.404 | - | 3.600 | 91.385 | 100.644 | 3.040 | - | 3.106 | 14.219 | - | 2.594 | - | - | 16.263 | 12.952 | 531 | - | |
| Nuoro | Cigs | - | - | - | - | - | - | - | - | - | - | 16.101 | 36.504 | - | 128.139 | - | - | - | - | - | - | - | 116.256 | 49.920 | |
| | Cigd | - | - | 7.975 | 3.212 | 3.044 | 2.738 | - | - | - | - | 20.011 | 26.369 | - | - | - | - | 1.152 | 3.322 | - | - | 14.611 | 19.368 | 7.660 | 970 |
| Oristano | Cigs | - | - | - | - | - | - | - | - | - | - | 17.472 | 16.263 | - | - | - | - | - | - | - | - | - | - | - | |
| | Cigd | - | - | - | - | - | 183 | 1.718 | - | - | - | 6.842 | 9.481 | - | - | - | - | 2.100 | - | - | - | - | - | - | |
| Sassari | Cigs | - | - | - | - | 1.560 | - | - | - | - | - | 38.106 | 125.178 | - | - | - | 104.400 | 192.956 | - | - | 261.512 | 54.695 | 66 | 68.640 | |
| | Cigd | - | - | - | - | 25.591 | 11.645 | 5.392 | 11.238 | - | - | 54.010 | 49.744 | 3.939 | - | 980 | - | 5.689 | - | 13.455 | 25.872 | 57.687 | 15.844 | 2.548 | |
| Sardegna | Cigs | - | - | - | - | 4.038 | 104.000 | 36.519 | 43.478 | 637.000 | 956.800 | 1.299.388 | 502.636 | - | 128.139 | - | 72.800 | 129.360 | 194.667 | - | - | 370.666 | 92.743 | 119.442 | 120.588 |
| | Cigd | - | - | - | 26.207 | 84.271 | 56.704 | 10.441 | 16.360 | - | 3.600 | 172.248 | 186.238 | 6.979 | - | 4.086 | 19.908 | 3.252 | 19.371 | - | - | 60.654 | 91.475 | 24.137 | 6.318 |
| Differenza | Cigs | | | | | 99.962 | 2475,53% | 6.959 | 19,06% | 319.800 | 50,20% | -796.752 | -61,32% | 128.139 | | 72.800 | 65,307 | 50,48% | | | -277.923 | -74,98% | 1.146 | 0,96% | |
| | Cigd | | | 26.207 | -27,567 | -32,71% | 5,919 | 56,69% | 3.600 | | 13.990 | 8,12% | -6.979 | -100,00% | 15,822 | 387,22% | 16,119 | 495,66% | | | 30,821 | 50,81% | -17,819 | -73,82% | |

| | | Edile | | Energia elettrica e gas | | Trasporti comunicazioni | | Tabacchicoltura | | Servizi | | Varie | | Edilizia | | Commercio | | Altre | | Totale | | Differenza | |
|------------|------|---------|----------|-------------------------|------|-------------------------|---------|-----------------|------|---------|---------|---------|---------|----------|---------|-----------|---------|-----------|-----------|-----------|-----------|------------|--------|
| | | 113 | | 114 | | 115 | | 117 | | 116 | | 116 | | 700 | | 700 | | | | | | | |
| | | 2013 | 2014 | 2013 | 2014 | 2013 | 2014 | 2013 | 2014 | 2013 | 2014 | 2013 | 2014 | 2013 | 2014 | 2013 | 2014 | 2013 | 2014 | 2013 | 2014 | 2013 | 2014 |
| Cagliari | Cigs | 38.240 | 64.344 | - | - | 294.856 | 45.639 | - | - | - | - | 107.900 | 119.156 | 43.173 | 94.017 | - | - | 2.525.109 | 1.866.712 | -658.397 | -26,07% | | |
| | Cigd | 51.943 | - | - | - | 35.194 | 15.314 | - | - | 10.162 | 4.508 | 9.116 | 22.779 | 183.930 | 237.516 | 224.375 | 241.456 | - | 8.922 | 686.641 | 728.155 | 41.514 | 6,05% |
| Nuoro | Cigs | - | 23.680 | - | - | 1.140 | - | - | - | - | - | 17.932 | 39.537 | - | 1.532 | - | - | - | 152.961 | 277.780 | 124.819 | 81,60% | |
| | Cigd | 6.041 | - | - | - | 2.773 | 704 | - | - | 6.720 | 1.864 | 4.712 | - | 35.661 | 117.052 | 26.627 | 41.162 | 2.042 | 1.727 | 133.960 | 223.557 | 89.597 | 66,88% |
| Oristano | Cigs | - | - | - | - | 18.629 | - | - | - | - | - | - | - | - | 944 | 160.346 | 2.584 | - | 196.447 | 19.791 | -176.656 | -89,93% | |
| | Cigd | 368 | - | - | - | 4.672 | 1.912 | - | - | - | - | 4.656 | - | 20.165 | 23.809 | 30.338 | 38.057 | - | 27.120 | 73.334 | 106.365 | 33.031 | 45,04% |
| Sassari | Cigs | 11.696 | 1.824 | - | - | 611.210 | 548.685 | - | - | - | - | 35.360 | 21.792 | 29.313 | 8.899 | - | - | - | 1.093.223 | 1.022.669 | -70.554 | -6,45% | |
| | Cigd | 14.346 | - | - | - | 25.143 | 5.607 | - | - | 1.792 | 3.994 | 8.335 | 31.271 | 37.002 | 78.288 | 105.441 | 152.772 | 2.423 | - | 326.110 | 423.938 | 97.828 | 30,00% |
| Sardegna | Cigs | 49.936 | 89.848 | - | - | 925.835 | 594.324 | - | - | - | - | 161.192 | 181.429 | 234.364 | 105.500 | - | - | - | 3.967.740 | 3.186.952 | -780.788 | -19,68% | |
| | Cigd | 72.698 | - | - | - | 67.782 | 23.537 | - | - | 18.674 | 10.366 | 26.819 | 54.050 | 276.758 | 456.665 | 386.781 | 473.447 | 4.465 | 37.769 | 1.220.045 | 1.482.015 | 261.970 | 21,47% |
| Differenza | Cigs | 39.912 | 79,93% | | | -331.511 | -35,81% | | | | | 20.237 | 12,55% | -128.864 | -54,98% | | | | | | | | |
| | Cigd | -72.698 | -100,00% | | | -44.245 | -65,28% | | | -8.308 | -44,49% | 27.231 | 101,54% | 179.907 | 65,01% | 86.666 | 22,41% | | | 33.304 | 745,89% | | |